

**СОГЛАСОВАНА:**

с Родительским комитетом

МДОУ «Шаталовский ДС  
«Крепыш»

протокол № 5 от 25. 08.2023 г.

**РАССМОТРЕНА:**

на заседании

Педагогического совета

МБДОУ «Шаталовский ДС  
«Крепыш»

протокол № 1 от 31.08.2023 г.

**УТВЕРЖДЕНА:**

приказом заведующего

МБДОУ Шаталовский ДС  
«Крепыш»

от 31.08.2023 г. № 94

**ОБРАЗОВАТЕЛЬНАЯ ПРОГРАММА ДОШКОЛЬНОГО ОБРАЗОВАНИЯ**

муниципального бюджетного дошкольного образовательного учреждения  
«Шаталовский детский сад «Крепыш»  
Старооскольского городского округа Белгородской области

**2023 г.**

<b>Разделы Программы</b>	
<b>I. Целевой раздел Программы</b>	
Пояснительная записка	
Планируемые результаты реализации Программы	
<b>II. Содержательный раздел Программы</b>	
Задачи и содержание образования (обучения и воспитания) по образовательным областям	
Социально-коммуникативное развитие	
Познавательное развитие	
Речевое развитие	
Художественно-эстетическое развитие	
Физическое развитие	
Вариативные формы, способы, методы и средства реализации Программы	
Особенности образовательной деятельности разных видов и культурных практик	
Способы и направления поддержки детской инициативы	
Особенности взаимодействия педагогического коллектива с семьями обучающихся	
Направления и задачи коррекционно-развивающей работы	
Рабочая программа воспитания	
<b>III. Организационный раздел Программы</b>	
Психолого-педагогические условия реализации Программы	
Особенности организации развивающей предметно-пространственной среды	
Материально-техническое обеспечение Программы, обеспеченность методическими материалами и средствами обучения и воспитания	
Примерный перечень литературных, музыкальных, художественных, анимационных произведений для реализации Программы	
Кадровые условия реализации Программы	
Режим и распорядок дня в дошкольных группах	
Календарный план воспитательной работы	

## Целевой раздел

### Пояснительная записка

Основная общеобразовательная программа – образовательная программа дошкольного образования МБДОУ «Шаталовский ДС «Крепыш (далее – Программа) разработана в соответствии с федеральным государственным образовательным стандартом дошкольного образования (утвержден приказом Минобрнауки России от 17 октября 2013 г. № 1155, зарегистрировано в Минюсте России 14 ноября 2013 г., регистрационный № 30384; в редакции приказа Минпросвещения России от 8 ноября 2022 г. № 955, зарегистрировано в Минюсте России 6 февраля 2023 г., регистрационный № 72264) (далее – ФГОС ДО) и федеральной образовательной программой дошкольного образования (утверждена приказом Минпросвещения России от 25 ноября 2022 г. № 1028, зарегистрировано в Минюсте России 28 декабря 2022 г., регистрационный № 71847) (далее – ФОП ДО).

Нормативно-правовой основой для разработки Программы являются следующие нормативно-правовые документы:

- Указ Президента Российской Федерации от 7 мая 2018 г. № 204 «О национальных целях и стратегических задачах развития Российской Федерации на период до 2024 года»;
- Указ Президента Российской Федерации от 21 июля 2020 г. № 474 «О национальных целях развития Российской Федерации на период до 2030 года»;
- Указ Президента Российской Федерации от 9 ноября 2022 г. № 809 «Об утверждении основ государственной политики по сохранению и укреплению традиционных российских духовно-нравственных ценностей»
- Федеральный закон от 29 декабря 2012 г. № 273-ФЗ «Об образовании в Российской Федерации»;
- Федеральный закон от 31 июля 2020 г. № 304-ФЗ «О внесении изменений в Федеральный закон «Об образовании в Российской Федерации» по вопросам воспитания обучающихся»
- Федеральный закон от 24 сентября 2022 г. № 371-ФЗ «О внесении изменений в Федеральный закон «Об образовании в Российской Федерации» и статью 1 Федерального закона «Об обязательных требованиях в Российской Федерации»
- распоряжение Правительства Российской Федерации от 29 мая 2015 г. № 999-р «Об утверждении Стратегии развития воспитания в Российской Федерации на период до 2025 года»;
- Федеральный государственный образовательный стандарт дошкольного образования (утвержден приказом Минобрнауки России от 17 октября 2013 г. № 1155, зарегистрировано в Минюсте России 14 ноября 2013 г., регистрационный № 30384; в редакции приказа Минпросвещения России от 8 ноября 2022 г. № 955, зарегистрировано в Минюсте России 6 февраля 2023 г., регистрационный № 72264);
- Федеральная образовательная программа дошкольного образования (утверждена приказом Минпросвещения России от 25 ноября 2022 г. № 1028, зарегистрировано в Минюсте России 28 декабря 2022 г., регистрационный № 71847);
- Порядок организации и осуществления образовательной деятельности по основным общеобразовательным программам – образовательным программам дошкольного образования (утверждена приказом Минпросвещения России от 31 июля 2020 года № 373, зарегистрировано в Минюсте России 31 августа 2020 г., регистрационный № 59599);
- Санитарные правила СП 2.4.3648-20 «Санитарно-эпидемиологические

требования к организациям воспитания и обучения, отдыха и оздоровления детей и молодежи (утверждены постановлением Главного государственного санитарного врача Российской Федерации от 28 сентября 2020 г. № 28, зарегистрировано в Минюсте России 18 декабря 2020 г., регистрационный № 61573);

– Устав ДОУ МБДОУ «Шаталовский ДС «Крепыш»

– Выписка из реестра лицензий на осуществление образовательной деятельности МБДОУ «Шаталовский ДС «Крепыш» серия Л035- 01234-31/00235073 от 22.05.2017.

Программа отвечает образовательному запросу социума, обеспечивает развитие личности детей дошкольного возраста в различных видах общения и деятельности с учетом их возрастных, индивидуальных, психологических и физиологических особенностей, в том числе достижение детьми дошкольного возраста уровня развития, необходимого и достаточного для успешного освоения ими образовательных программ начального общего образования, на основе индивидуального подхода к детям дошкольного возраста и специфичных для детей дошкольного возраста видов деятельности.

Программа состоит из обязательной части и части, формируемой участниками образовательных отношений. Обе части являются взаимодополняющими и необходимыми с точки зрения реализации требований ФГОС ДО.

Обязательная часть Программы соответствует ФОП ДО и обеспечивает:

– воспитание и развитие ребенка дошкольного возраста как гражданина Российской Федерации, формирование основ его гражданской и культурной идентичности на доступном его возрасту содержании доступными средствами;

– создание единого ядра содержания дошкольного образования (далее – ДО), ориентированного на приобщение детей к духовно-нравственным и социокультурным ценностям русского народа, воспитание подрастающего поколения как знающего и уважающего историю и культуру своей семьи, большой и малой Родины;

– создание единого федерального образовательного пространства воспитания и обучения детей от рождения до поступления в начальную школу, обеспечивающего ребенку и его родителям (законным представителям), равные, качественные условия ДО, вне зависимости от места и региона проживания.

В части, формируемой участниками образовательных отношений, представлены выбранные участниками образовательных отношений программы, направленные на развитие детей в образовательных областях, видах деятельности и культурных практиках (парциальные образовательные программы), отобранные с учетом приоритетных направлений, климатических особенностей, а также для обеспечения коррекции нарушений развития и ориентированные на потребность детей и их родителей:

Обязательная часть Программы (инвариантная) определяет содержание и организацию образовательного процесса для детей дошкольного возраста от 1,5 до 7 лет по 5 образовательным областям «Социально-коммуникативное развитие», «Познавательное развитие», «Речевое развитие», «Художественно-эстетическое развитие», «Физическое развитие» в соответствии с ФОП ДО и ФГОС ДО.

Часть Программы, формируемая участниками образовательных отношений (вариативная), составлена на основе парциальных программ, выбранных участниками образовательных отношений и направленных на развитие детей в образовательных областях, видах деятельности и культурных практиках с учетом регионального компонента:

- А.А. Бучек, Г.А. Махова, Е.А. Мережко, Ю.Н. Наседкина, О.В. Пастюк, Г.А. Репринцева, Л.В. Серых, Т.А. Шутова. Парциальная программа дошкольного образования «Здравствуй, мир Белогорья» (образовательная область «Познавательное развитие»);

- Парциальная программа «Алгоритмика: развитие логического и алгоритмического мышления детей 6-7 лет»;

В соответствии с требованиями ФГОС ДО в Программе содержится целевой, содержательный и организационный разделы.

В целевом разделе Программы представлены цели, задачи, принципы и подходы к ее формированию; планируемые результаты освоения Программы в младенческом, раннем, дошкольном возрастах, а также на этапе завершения освоения Программы; характеристики особенностей развития детей младенческого, раннего и дошкольного возрастов, подходы к педагогической диагностике планируемых результатов.

Содержательный раздел Программы включает описание:

– задач и содержания образовательной деятельности по каждой из образовательных областей для всех возрастных групп обучающихся (социально-коммуникативное, познавательное, речевое, художественно-эстетическое, физическое развитие) в соответствии с федеральной программой и с учетом используемых методических пособий, обеспечивающих реализацию данного содержания.

– вариативных форм, способов, методов и средств реализации Федеральной программы с учетом возрастных и индивидуальных особенностей воспитанников, специфики их образовательных потребностей и интересов;

– особенностей образовательной деятельности разных видов и культурных практик;

– способов поддержки детской инициативы;

– особенностей взаимодействия педагогического коллектива с семьями обучающихся;

– образовательной деятельности по профессиональной коррекции нарушений развития детей.

Содержательный раздел включает рабочую программу воспитания, которая раскрывает задачи и направления воспитательной работы, предусматривает приобщение детей к российским традиционным духовным ценностям, включая культурные ценности своей этнической группы, правилам и нормам поведения в российском обществе.

Организационный раздел Программы включает описание:

– психолого-педагогических и кадровых условий реализации Программы; организации развивающей предметно-пространственной среды (далее – РППС);

– материально-техническое обеспечение Программы;

– обеспеченность методическими материалами и средствами обучения и воспитания.

В разделе представлены режим и распорядок дня во всех возрастных группах,

календарный план воспитательной работы, учебный график, календарный график.

Целью Программы является разностороннее развитие ребёнка в период дошкольного детства с учётом возрастных и индивидуальных особенностей на основе духовно-нравственных ценностей российского народа, исторических и национально-культурных традиций.

К традиционным российским духовно-нравственным ценностям относятся, прежде всего, жизнь, достоинство, права и свободы человека, патриотизм, гражданственность, служение Отечеству и ответственность за его судьбу, высокие нравственные идеалы, крепкая семья, созидательный труд, приоритет духовного над материальным, гуманизм, милосердие, справедливость, коллективизм, взаимопомощь и взаимоуважение, историческая память и преемственность поколений, единство народов России.

Цель Федеральной программы достигается через решение следующих задач:

обеспечение единых для Российской Федерации содержания ДО и планируемых результатов освоения образовательной программы ДО;

приобщение детей (в соответствии с возрастными особенностями) к базовым ценностям российского народа - жизнь, достоинство, права и свободы человека, патриотизм, гражданственность, высокие нравственные идеалы, крепкая семья, созидательный труд, приоритет духовного над материальным, гуманизм, милосердие, справедливость, коллективизм, взаимопомощь и взаимоуважение, историческая память и преемственность поколений, единство народов России; создание условий для формирования ценностного отношения к окружающему миру, становления опыта действий и поступков на основе осмысления ценностей;

построение (структурирование) содержания образовательной деятельности на основе учёта возрастных и индивидуальных особенностей развития;

создание условий для равного доступа к образованию для всех детей дошкольного возраста с учётом разнообразия образовательных потребностей и индивидуальных возможностей;

охрана и укрепление физического и психического здоровья детей, в том числе их эмоционального благополучия;

обеспечение развития физических, личностных, нравственных качеств и основ патриотизма, интеллектуальных и художественно-творческих способностей ребёнка, его инициативности, самостоятельности и ответственности;

обеспечение психолого-педагогической поддержки семьи и повышение компетентности родителей (законных представителей) в вопросах воспитания, обучения и развития, охраны и укрепления здоровья детей, обеспечения их безопасности;

достижение детьми на этапе завершения ДО уровня развития, необходимого и достаточного для успешного освоения ими образовательных программ начального общего образования.

Программа построена на следующих принципах ДО, установленных ФГОС ДО:

1) полноценное проживание ребёнком всех этапов детства (младенческого, раннего и дошкольного возрастов), обогащение (амплификация) детского развития;

2) построение образовательной деятельности на основе индивидуальных особенностей каждого ребёнка, при котором сам ребёнок становится активным в выборе содержания своего образования, становится субъектом образования;

3) содействие и сотрудничество детей и родителей (законных представителей), совершеннолетних членов семьи, принимающих участие в воспитании детей младенческого, раннего и дошкольного возрастов, а также педагогических работников<sup>1</sup> (далее вместе -

<sup>1</sup>

взрослые);

4) признание ребёнка полноценным участником (субъектом) образовательных отношений;

5) поддержка инициативы детей в различных видах деятельности;

6) сотрудничество ДОУ с семьей;

7) приобщение детей к социокультурным нормам, традициям семьи, общества и государства;

8) формирование познавательных интересов и познавательных действий ребёнка в различных видах деятельности;

9) возрастная адекватность дошкольного образования (соответствие условий, требований, методов возрасту и особенностям развития);

10) учёт этнокультурной ситуации развития детей.

***В части Программы, формируемой участниками образовательных отношений, определены цели и задачи парциальных образовательных программ:***

В дошкольном учреждении осваиваются парциальные программы, способствующие осуществлению познавательного, социально-личностного развития дошкольников.

**Цель парциальной программой дошкольного образования «Здравствуй мир Белогорья»** (образовательная область: «Познавательное развитие», авторы Л.В. Серых, Г.А. Репринцева) обеспечение ранней профориентации детей дошкольного возраста на основе социокультурных традиций Белгородской области, с учетом индивидуальных и возрастных особенностей и потребностей детей и их родителей.

**Цель работы по парциальной программе «Алгоритмика: развитие логического и алгоритмического мышления детей 6-7 лет»** знакомство старших дошкольников с элементами программирования с использованием цифровых средств (планшетов), развитие предпосылок логического и алгоритмического мышления.

**Задачи**

**образовательные задачи:**

- формирование у детей умения обращаться с планшетом,
- формирование элементарных навыков программирования (знание основных элементов программирования и использование этих знаний на практике — самостоятельное создание простейших программ и анимаций);

**развивающие задачи:**

- развитие логических функций;
- формирование речи, внимания, интереса к теме информатики;
- развитие инициативности и самостоятельности;

**воспитательные задачи:**

---

- создание условий для воспитания трудолюбия, дисциплинированности, сосредоточенности, силы воли, терпения, настойчивости, сопереживания, коммуникабельности, умения работать в команде.

### **Планируемые результаты реализации Программы**

В соответствии с ФГОС ДО специфика дошкольного возраста и системные особенности ДО делают неправомерными требования от ребёнка дошкольного возраста конкретных образовательных достижений. Поэтому планируемые результаты освоения Программы представляют собой возрастные характеристики возможных достижений ребёнка дошкольного возраста на разных возрастных этапах и к завершению ДО.

В соответствии с периодизацией психического развития ребёнка согласно культурно-исторической психологии, дошкольное детство подразделяется на три возраста: младенческий (первое и второе полугодия жизни), ранний (от одного года до трех лет) и дошкольный возраст (от трех до семи лет).

Обозначенные в Программе возрастные ориентиры «к одному году», «к трем годам» и так далее имеют условный характер, что предполагает широкий возрастной диапазон для достижения ребёнком планируемых результатов. Это связано с неустойчивостью, гетерохронностью и индивидуальным темпом психического развития детей в дошкольном детстве, особенно при прохождении критических периодов. По этой причине ребёнок может продемонстрировать обозначенные в планируемых результатах возрастные характеристики развития раньше или позже заданных возрастных ориентиров.

Степень выраженности возрастных характеристик возможных достижений может различаться у детей одного возраста по причине высокой индивидуализации их психического развития и разных стартовых условий освоения образовательной программы. Обозначенные различия не должны быть констатированы как трудности ребёнка в освоении образовательной программы ДОО и не подразумевают его включения в соответствующую целевую группу.

#### Планируемые результаты в младенческом возрасте (к одному году):

ребёнок проявляет двигательную активность в освоении пространственной среды, используя движения ползания, лазанья, хватания, бросания; манипулирует предметами, начинает осваивать самостоятельную ходьбу;

ребёнок положительно реагирует на прием пищи и гигиенические процедуры;

ребёнок эмоционально реагирует на внимание взрослого, проявляет радость в ответ на общение со взрослым;

ребёнок понимает речь взрослого, откликается на свое имя, положительно реагирует на знакомых людей, имена близких родственников;

ребёнок выполняет простые просьбы взрослого, понимает и адекватно реагирует на слова, регулирующие поведение (можно, нельзя и другие);

ребёнок произносит несколько простых, облегченных слов (мама, папа, баба, деда, дай, бах, на), которые несут смысловую нагрузку;

ребёнок проявляет интерес к животным, птицам, рыбам, растениям;

ребёнок обнаруживает поисковую и познавательную активность по отношению к предметному окружению;

ребёнок узнает и называет объекты живой природы ближайшего окружения, выделяет их характерные особенности, положительно реагирует на них;

ребёнок эмоционально реагирует на музыку, пение, игры-забавы, прислушивается к звучанию разных музыкальных инструментов;

ребёнок ориентируется в знакомой обстановке, активно изучает окружающие предметы, выполняет действия, направленные на получение результата (накладывает кирпичик на кирпичик, собирает и разбирает пирамидку, вкладывает в отверстия втулки, открывает и закрывает дверцы шкафа, рассматривает картинки и находит на них знакомые предметы и тому подобное);



ребёнок активно действует с игрушками, подражая действиям взрослых (катает машинку, кормит собачку, качает куклу и тому подобное).

Планируемые результаты в раннем возрасте (к трем годам):

у ребёнка развита крупная моторика, он активно использует освоенные ранее движения, начинает осваивать бег, прыжки, повторяет за взрослым простые имитационные упражнения, понимает указания взрослого, выполняет движения по зрительному и звуковому ориентирам; с желанием играет в подвижные игры;

ребёнок демонстрирует элементарные культурно-гигиенические навыки, владеет простейшими навыками самообслуживания (одевание, раздевание, самостоятельно ест и тому подобное);

ребёнок стремится к общению со взрослыми, реагирует на их настроение;

ребёнок проявляет интерес к сверстникам; наблюдает за их действиями и подражает им; играет рядом;

ребёнок понимает и выполняет простые поручения взрослого;

ребёнок стремится проявлять самостоятельность в бытовом и игровом поведении;

ребёнок способен направлять свои действия на достижение простой, самостоятельно поставленной цели; знает, с помощью каких средств и в какой последовательности продвигаться к цели;

ребёнок владеет активной речью, использует в общении разные части речи, простые предложения из 4-х слов и более, включенные в общение; может обращаться с вопросами и просьбами;

ребёнок проявляет интерес к стихам, сказкам, повторяет отдельные слова и фразы за взрослым;

ребёнок рассматривает картинки, показывает и называет предметы, изображенные на них;

ребёнок различает и называет основные цвета, формы предметов, ориентируется в основных пространственных и временных отношениях;

ребёнок осуществляет поисковые и обследовательские действия;

ребёнок знает основные особенности внешнего облика человека, его деятельности; свое имя, имена близких; демонстрирует первоначальные представления о населенном пункте, в котором живет (город, село и так далее);

ребёнок имеет представления об объектах живой и неживой природы ближайшего окружения и их особенностях, проявляет положительное отношение и интерес к взаимодействию с природой, наблюдает за явлениями природы, старается не причинять вред живым объектам;

ребёнок с удовольствием слушает музыку, подпевает, выполняет простые танцевальные движения;

ребёнок эмоционально откликается на красоту природы и произведения искусства;

ребёнок осваивает основы изобразительной деятельности (лепка, рисование) и конструирования: может выполнять уже довольно сложные постройки (гараж, дорогу к нему, забор) и играть с ними; рисует дорожки, дождик, шарики; лепит палочки, колечки, лепешки;

ребёнок активно действует с окружающими его предметами, знает названия, свойства и назначение многих предметов, находящихся в его повседневном обиходе;

ребёнок в играх отображает действия окружающих («готовит обед», «ухаживает за больным» и другое), воспроизводит не только их последовательность и взаимосвязь, но и социальные отношения (ласково обращается с куклой, делает ей замечания), заранее определяет цель («Я буду лечить куклу»).

Планируемые результаты в дошкольном возрасте.

К четырем годам:

ребёнок демонстрирует положительное отношение к разнообразным физическим упражнениям, проявляет избирательный интерес к отдельным двигательным действиям (бросание и ловля мяча, ходьба, бег, прыжки) и подвижным играм;

ребёнок проявляет элементы самостоятельности в двигательной деятельности, с интересом включается в подвижные игры, стремится к выполнению правил и основных ролей в игре, выполняет простейшие правила построения и перестроения, выполняет ритмические упражнения под музыку;

ребёнок демонстрирует координацию движений при выполнении упражнений, сохраняет равновесие при ходьбе, беге, прыжках, способен реагировать на сигналы, переключаться с одного движения на другое, выполнять движения в общем для всех темпе;

ребёнок владеет культурно-гигиеническими навыками: умывание, одевание и тому подобное, соблюдает требования гигиены, имеет первичные представления о факторах, положительно влияющих на здоровье;

ребёнок проявляет доверие к миру, положительно оценивает себя, говорит о себе в первом лице;

ребёнок откликается эмоционально на ярко выраженное состояние близких и сверстников по показу и побуждению взрослых; дружелюбно настроен в отношении других детей;

ребёнок владеет элементарными нормами и правилами поведения, связанными с определенными разрешениями и запретами («можно», «нельзя»), демонстрирует стремление к положительным поступкам;

ребёнок демонстрирует интерес к сверстникам в повседневном общении и бытовой деятельности, владеет элементарными средствами общения в процессе взаимодействия со сверстниками;

ребёнок проявляет интерес к правилам безопасного поведения; осваивает безопасные способы обращения со знакомыми предметами ближайшего окружения;

ребёнок охотно включается в совместную деятельность со взрослым, подражает его действиям, отвечает на вопросы взрослого и комментирует его действия в процессе совместной деятельности;

ребёнок произносит правильно в словах все гласные и согласные звуки, кроме шипящих и сонорных, согласовывает слова в предложении в роде, числе и падеже, повторяет за педагогическим работником (далее - педагог) рассказы из 3-4 предложений, пересказывает знакомые литературные произведения, использует речевые формы вежливого общения;

ребёнок понимает содержание литературных произведений и участвует в их драматизации, рассматривает иллюстрации в книгах, запоминает небольшие потешки, стихотворения, эмоционально откликается на них;

ребёнок демонстрирует умения вступать в речевое общение со знакомыми взрослыми: понимает обращенную к нему речь, отвечает на вопросы, используя простые распространенные предложения; проявляет речевую активность в общении со сверстником;

ребёнок совместно со взрослым пересказывает знакомые сказки, короткие стихи;

ребёнок демонстрирует познавательную активность в деятельности, проявляет эмоции удивления в процессе познания, отражает в общении и совместной деятельности со взрослыми и сверстниками полученные представления о предметах и объектах ближайшего окружения, задает вопросы констатирующего и проблемного характера;

ребёнок проявляет потребность в познавательном общении со взрослыми; демонстрирует стремление к наблюдению, сравнению, обследованию свойств и качеств предметов, к простейшему экспериментированию с предметами и материалами: проявляет элементарные представления о величине, форме и количестве предметов и умения сравнивать предметы по этим характеристикам;

ребёнок проявляет интерес к миру, к себе и окружающим людям;

ребёнок знает об объектах ближайшего окружения: о родном населенном пункте, его названии, достопримечательностях и традициях;

ребёнок имеет представление о разнообразных объектах живой и неживой природы ближайшего окружения, выделяет их отличительные особенности и свойства, различает времена

года и характерные для них явления природы, имеет представление о сезонных изменениях в жизни животных, растений и человека, интересуется природой, положительно относится ко всем живым существам, знает о правилах поведения в природе, заботится о животных и растениях, не причиняет им вред;

ребёнок способен создавать простые образы в рисовании и аппликации, строить простую композицию с использованием нескольких цветов, создавать несложные формы из глины и теста, видоизменять их и украшать; использовать простые строительные детали для создания постройки с последующим её анализом;

ребёнок с интересом вслушивается в музыку, запоминает и узнает знакомые произведения, проявляет эмоциональную отзывчивость, различает музыкальные ритмы, передает их в движении;

ребёнок активно взаимодействует со сверстниками в игре, принимает на себя роль и действует от имени героя, строит ролевые высказывания, использует предметы-заместители, разворачивает несложный игровой сюжет из нескольких эпизодов;

ребёнок в дидактических играх действует в рамках правил, в театрализованных играх разыгрывает отрывки из знакомых сказок, рассказов, передает интонацию и мимические движения.

#### К пяти годам:

ребёнок проявляет интерес к разнообразным физическим упражнениям, действиям с физкультурными пособиями, настойчивость для достижения результата, испытывает потребность в двигательной активности;

ребёнок демонстрирует координацию, быстроту, силу, выносливость, гибкость, ловкость, развитие крупной и мелкой моторики, активно и с интересом выполняет основные движения, общеразвивающие упражнения и элементы спортивных упражнений, с желанием играет в подвижные игры, ориентируется в пространстве, переносит освоенные движения в самостоятельную деятельность;

ребёнок стремится узнать о правилах здорового образа жизни, готов элементарно охарактеризовать свое самочувствие, привлечь внимание взрослого в случае недомогания;

ребёнок стремится к самостоятельному осуществлению процессов личной гигиены, их правильной организации;

ребёнок выполняет самостоятельно правила общения со взрослым, внимателен к его словам и мнению, стремится к познавательному, интеллектуальному общению со взрослыми: задает много вопросов поискового характера, стремится к одобряемым формам поведения, замечает ярко выраженное эмоциональное состояние окружающих людей, по примеру педагога проявляет сочувствие;

ребёнок без напоминания взрослого здоровается и прощается, говорит «спасибо» и «пожалуйста»;

ребёнок демонстрирует стремление к общению со сверстниками, по предложению педагога может договориться с детьми, стремится к самовыражению в деятельности, к признанию и уважению сверстников;

ребёнок познает правила безопасного поведения и стремится их выполнять в повседневной жизни;

ребёнок самостоятелен в самообслуживании;

ребёнок проявляет познавательный интерес к труду взрослых, профессиям, технике; отражает эти представления в играх;

ребёнок стремится к выполнению трудовых обязанностей, охотно включается в совместный труд со взрослыми или сверстниками;

ребёнок инициативен в разговоре, использует разные типы реплик и простые формы объяснительной речи, речевые контакты становятся более длительными и активными;

ребёнок большинство звуков произносит правильно, пользуется средствами

эмоциональной и речевой выразительности;

ребёнок самостоятельно пересказывает знакомые сказки, с небольшой помощью взрослого составляет описательные рассказы и загадки;

ребёнок проявляет словотворчество, интерес к языку, с интересом слушает литературные тексты, воспроизводит текст;

ребёнок способен рассказать о предмете, его назначении и особенностях, о том, как он был создан;

ребёнок проявляет стремление к общению со сверстниками в процессе познавательной деятельности, осуществляет обмен информацией; охотно сотрудничает со взрослыми не только в совместной деятельности, но и в свободной самостоятельной; отличается высокой активностью и любознательностью;

ребёнок активно познает и называет свойства и качества предметов, особенности объектов природы, обследовательские действия; объединяет предметы и объекты в видовые категории с указанием характерных признаков;

ребёнок задает много вопросов поискового характера, включается в деятельность экспериментирования, использует исследовательские действия, предпринимает попытки сделать логические выводы;

ребёнок с удовольствием рассказывает о себе, своих желаниях, достижениях, семье, семейном быте, традициях; активно участвует в мероприятиях и праздниках, готовящихся в группе, в ДОУ, имеет представления о малой родине, названии населенного пункта, улицы, некоторых памятных местах;

ребёнок имеет представление о разнообразных представителях живой природы родного края, их особенностях, свойствах объектов неживой природы, сезонных изменениях в жизни природы, явлениях природы, интересуется природой, экспериментирует, положительно относится ко всем живым существам, знает правила поведения в природе, стремится самостоятельно ухаживать за растениями и животными, беречь их;

ребёнок владеет количественным и порядковым счетом в пределах пяти, умением непосредственно сравнивать предметы по форме и величине, различает части суток, знает их последовательность, понимает временную последовательность «вчера, сегодня, завтра», ориентируется от себя в движении; использует математические представления для познания окружающей действительности;

ребёнок проявляет интерес к различным видам искусства, эмоционально откликается на отраженные в произведениях искусства действия, поступки, события;

ребёнок проявляет себя в разных видах музыкальной, изобразительной, театрализованной деятельности, используя выразительные и изобразительные средства;

ребёнок использует накопленный художественно-творческий опыт в самостоятельной деятельности, с желанием участвует в культурно-досуговой деятельности (праздниках, развлечениях и других видах культурно-досуговой деятельности);

ребёнок создает изображения и постройки в соответствии с темой, используя разнообразные материалы, владеет техническими и изобразительными умениями;

ребёнок называет роль до начала игры, обозначает новую роль по ходу игры, активно использует предметы-заместители, предлагает игровой замысел и проявляет инициативу в развитии сюжета, активно включается в ролевой диалог, проявляет творчество в создании игровой обстановки;

ребёнок принимает игровую задачу в играх с правилами, проявляет интерес к результату, выигрышу; ведет негромкий диалог с игрушками, комментирует их «действия» в режиссерских играх.

#### К шести годам:

ребёнок демонстрирует ярко выраженную потребность в двигательной активности, проявляет интерес к новым и знакомым физическим упражнениям, пешим прогулкам,

показывает избирательность и инициативу при выполнении упражнений, имеет представления о некоторых видах спорта, туризме, как форме активного отдыха;

ребёнок проявляет осознанность во время занятий физической культурой, демонстрирует выносливость, быстроту, силу, гибкость, ловкость, координацию, выполняет упражнения в заданном ритме и темпе, способен проявить творчество при составлении несложных комбинаций из знакомых упражнений;

ребёнок проявляет доступный возрасту самоконтроль, способен привлечь внимание других детей и организовать знакомую подвижную игру;

ребёнок проявляет духовно-нравственные качества и основы патриотизма в процессе ознакомления с видами спорта и достижениями российских спортсменов;

ребёнок владеет основными способами укрепления здоровья (закаливание, утренняя гимнастика, соблюдение личной гигиены, безопасное поведение и другие); мотивирован на сбережение и укрепление собственного здоровья и здоровья окружающих;

ребёнок настроен положительно по отношению к окружающим, охотно вступает в общение со взрослыми и сверстниками, проявляет сдержанность по отношению к незнакомым людям, при общении со взрослыми и сверстниками ориентируется на общепринятые нормы и правила культуры поведения, проявляет в поведении уважение и привязанность к родителям (законным представителям), демонстрирует уважение к педагогам, интересуется жизнью семьи и ДОУ;

ребёнок способен различать разные эмоциональные состояния взрослых и сверстников, учитывает их в своем поведении, откликается на просьбу помочь, в оценке поступков опирается на нравственные представления;

ребёнок проявляет активность в стремлении к познанию разных видов труда и профессий, бережно относится к предметному миру как результату труда взрослых, стремится участвовать в труде взрослых, самостоятелен, инициативен в самообслуживании, участвует со сверстниками в разных видах повседневного и ручного труда;

ребёнок владеет представлениями о безопасном поведении, соблюдает правила безопасного поведения в разных видах деятельности, демонстрирует умения правильно и безопасно пользоваться под присмотром взрослого бытовыми предметами и приборами, безопасного общения с незнакомыми животными, владеет основными правилами безопасного поведения на улице;

ребёнок регулирует свою активность в деятельности, умеет соблюдать очередность и учитывать права других людей, проявляет инициативу в общении и деятельности, задает вопросы различной направленности, слушает и понимает взрослого, действует по правилу или образцу в разных видах деятельности, способен к произвольным действиям;

ребёнок проявляет инициативу и самостоятельность в процессе придумывания загадок, сказок, рассказов, владеет первичными приемами аргументации и доказательства, демонстрирует богатый словарный запас, безошибочно пользуется обобщающими словами и понятиями, самостоятельно пересказывает рассказы и сказки, проявляет избирательное отношение к произведениям определенной тематики и жанра;

ребёнок испытывает познавательный интерес к событиям, находящимся за рамками личного опыта, фантазирует, предлагает пути решения проблем, имеет представления о социальном, предметном и природном мире; ребёнок устанавливает закономерности причинно-следственного характера, приводит логические высказывания; проявляет любознательность;

ребёнок использует математические знания, способы и средства для познания окружающего мира; способен к произвольным умственным действиям; логическим операциям анализа, сравнения, обобщения, систематизации, классификации и другим, оперируя предметами разными по величине, форме, количеству; владеет счетом, ориентировкой в пространстве и времени;

ребёнок знает о цифровых средствах познания окружающей действительности, использует

некоторые из них, придерживаясь правил безопасного обращения с ними;

ребёнок проявляет познавательный интерес к населенному пункту, в котором живет, знает некоторые сведения о его достопримечательностях, событиях городской и сельской жизни; знает название своей страны, её государственные символы;

ребёнок имеет представление о живой природе разных регионов России, может классифицировать объекты по разным признакам; имеет представление об особенностях и потребностях живого организма, изменениях в жизни природы в разные сезоны года, соблюдает правила поведения в природе, ухаживает за растениями и животными, бережно относится к ним;

ребёнок проявляет интерес и (или) с желанием занимается музыкальной, изобразительной, театрализованной деятельностью; различает виды, жанры, формы в музыке, изобразительном и театральном искусстве; проявляет музыкальные и художественно-творческие способности;

ребёнок принимает активное участие в праздничных программах и их подготовке; взаимодействует со всеми участниками культурно-досуговых мероприятий;

ребёнок самостоятельно определяет замысел рисунка, аппликации, лепки, постройки, создает образы и композиционные изображения, интегрируя освоенные техники и средства выразительности, использует разнообразные материалы;

ребёнок согласовывает свои интересы с интересами партнеров в игровой деятельности, умеет предложить и объяснить замысел игры, комбинировать сюжеты на основе разных событий, создавать игровые образы, управлять персонажами в режиссерской игре;

ребёнок проявляет интерес к игровому экспериментированию, развивающим и познавательным играм, в играх с готовым содержанием и правилами действует в точном соответствии с игровой задачей и правилами.

Планируемые результаты на этапе завершения освоения Федеральной программы (к концу дошкольного возраста):

у ребёнка сформированы основные психофизические и нравственно-волевые качества;

ребёнок владеет основными движениями и элементами спортивных игр, может контролировать свои движение и управлять ими;

ребёнок соблюдает элементарные правила здорового образа жизни и личной гигиены;

ребёнок результативно выполняет физические упражнения (общеразвивающие, основные движения, спортивные), участвует в туристских пеших прогулках, осваивает простейшие туристские навыки, ориентируется на местности;

ребёнок проявляет элементы творчества в двигательной деятельности;

ребёнок проявляет нравственно-волевые качества, самоконтроль и может осуществлять анализ своей двигательной деятельности;

ребёнок проявляет духовно-нравственные качества и основы патриотизма в ходе занятий физической культурой и ознакомлением с достижениями российского спорта;

ребёнок имеет начальные представления о правилах безопасного поведения в двигательной деятельности; о том, что такое здоровье, понимает, как поддержать, укрепить и сохранить его;

ребёнок владеет навыками личной гигиены, может заботливо относиться к своему здоровью и здоровью окружающих, стремится оказать помощь и поддержку другим людям;

ребёнок соблюдает элементарные социальные нормы и правила поведения в различных видах деятельности, взаимоотношениях со взрослыми и сверстниками;

ребёнок владеет средствами общения и способами взаимодействия со взрослыми и сверстниками; способен понимать и учитывать интересы и чувства других; договариваться и дружить со сверстниками; старается разрешать возникающие конфликты конструктивными способами;

ребёнок способен понимать свои переживания и причины их возникновения, регулировать свое поведение и осуществлять выбор социально одобряемых действий в конкретных ситуациях, обосновывать свои ценностные ориентации;

ребёнок стремится сохранять позитивную самооценку;

ребёнок проявляет положительное отношение к миру, разным видам труда, другим людям и самому себе;

у ребёнка выражено стремление заниматься социально значимой деятельностью;

ребёнок способен откликаться на эмоции близких людей, проявлять эмпатию (сочувствие, сопереживание, содействие);

ребёнок способен к осуществлению социальной навигации как ориентации в социуме и соблюдению правил безопасности в реальном и цифровом взаимодействии;

ребёнок способен решать адекватные возрасту интеллектуальные, творческие и личностные задачи; применять накопленный опыт для осуществления различных видов детской деятельности, принимать собственные решения и проявлять инициативу;

ребёнок владеет речью как средством коммуникации, ведет диалог со взрослыми и сверстниками, использует формулы речевого этикета в соответствии с ситуацией общения, владеет коммуникативно-речевыми умениями;

ребёнок знает и осмысленно воспринимает литературные произведения различных жанров, имеет предпочтения в жанрах литературы, проявляет интерес к книгам познавательного характера, определяет характеры персонажей, мотивы их поведения, оценивает поступки литературных героев;

ребёнок обладает начальными знаниями о природном и социальном мире, в котором он живет: элементарными представлениями из области естествознания, математики, истории, искусства и спорта, информатики и инженерии и тому подобное; о себе, собственной принадлежности и принадлежности других людей к определенному полу; составе семьи, родственных отношениях и взаимосвязях, семейных традициях; об обществе, его национально-культурных ценностях; государстве и принадлежности к нему;

ребёнок проявляет любознательность, активно задает вопросы взрослым и сверстникам; интересуется субъективно новым и неизвестным в окружающем мире; способен самостоятельно придумывать объяснения явлениям природы и поступкам людей; склонен наблюдать, экспериментировать; строить смысловую картину окружающей реальности, использует основные культурные способы деятельности;

ребёнок имеет представление о жизни людей в России, имеет некоторые представления о важных исторических событиях Отечества; имеет представление о многообразии стран и народов мира;

ребёнок способен применять в жизненных и игровых ситуациях знания о количестве, форме, величине предметов, пространстве и времени, умения считать, измерять, сравнивать, вычислять и тому подобное;

ребёнок имеет разнообразные познавательные умения: определяет противоречия, формулирует задачу исследования, использует разные способы и средства проверки предположений: сравнение с эталонами, классификацию, систематизацию, некоторые цифровые средства и другое;

ребёнок имеет представление о некоторых наиболее ярких представителях живой природы России и планеты, их отличительных признаках, среде обитания, потребностях живой природы, росте и развитии живых существ; свойствах неживой природы, сезонных изменениях в природе, наблюдает за погодой, живыми объектами, имеет сформированный познавательный интерес к природе, осознанно соблюдает правила поведения в природе, знает способы охраны природы, демонстрирует заботливое отношение к ней;

ребёнок способен воспринимать и понимать произведения различных видов искусства, имеет предпочтения в области музыкальной, изобразительной, театрализованной деятельности;

ребёнок выражает интерес к культурным традициям народа в процессе знакомства с различными видами и жанрами искусства; обладает начальными знаниями об искусстве;

ребёнок владеет умениями, навыками и средствами художественной выразительности в

различных видах деятельности и искусства; использует различные технические приемы в свободной художественной деятельности;

ребёнок участвует в создании индивидуальных и коллективных творческих работ, тематических композиций к праздничным утренникам и развлечениям, художественных проектах;

ребёнок самостоятельно выбирает технику и выразительные средства для наиболее точной передачи образа и своего замысла, способен создавать сложные объекты и композиции, преобразовывать и использовать с учётом игровой ситуации;

ребёнок владеет разными формами и видами игры, различает условную и реальную ситуации, предлагает и объясняет замысел игры, комбинирует сюжеты на основе реальных, вымышленных событий, выполняет несколько ролей в одной игре, подбирает разные средства для создания игровых образов, согласовывает свои интересы с интересами партнеров по игре, управляет персонажами в режиссерской игре;

ребёнок проявляет интерес к игровому экспериментированию с предметами, к развивающим и познавательным играм, в играх с готовым содержанием и правилами может объяснить содержание и правила игры другим детям, в совместной игре следит за точным выполнением правил всеми участниками;

ребёнок способен планировать свои действия, направленные на достижение конкретной цели; демонстрирует сформированные предпосылки к учебной деятельности и элементы готовности к школьному обучению.

### ***Часть, формируемая участниками образовательных отношений***

**Планируемые результаты по парциальной программе дошкольного образования «Здравствуй, мир Белогорья» (Бучек А.А., Махова Г.А., Мережко Е.А., Наседкина Ю.Н., Пастюк О.В., Репринцева Г.А., Серых Л.В., Шутова Т.А.):**

- ребенок владеет представлениями о себе и составе своей семьи, своей принадлежности к семье, об обязанностях каждого члена семьи и самого ребенка, о важном значении семейных традиций, об увлечениях, совместных праздниках, отдыхе;

- сформированы представления о своей принадлежности к группе детей детского сада, участвует в коллективных мероприятиях в группе и детском саду, владеет правилами и нормами общения и взаимодействия с детьми и взрослыми в различных ситуациях;

- обладает начальными знаниями о родном городе (поселке, селе) – его гербе, названии улиц, некоторых архитектурных особенностях, достопримечательностях, понимает назначение общественных учреждений, разных видов транспорта. Овладевает представлениями о местах труда и отдыха людей в городе (поселке, селе), об истории города и выдающихся горожанах, традициях городской (сельской) жизни.

- понимает важность труда родителей и взрослых для общества, осознает важность медицинских профессий: врача, старшей медицинской сестры, фельдшера; знает лучших врачей Белогорья.



- обладает начальными знаниями о родной стране – ее государственных символах, президенте, столице и крупных городах, особенностях природы, труда людей;

- проявляет интерес к ярким фактам из истории и культуры малой родины, страны и общества, к некоторым выдающимся людям Белгородчины и России. Проявляет желание участвовать в праздновании государственных праздников и в социальных акциях страны и города (поселка, села);

- владеет начальными представлениями о Российской армии, о войнах, которые охраняют нашу Родину, героическом прошлом России и Белгородской области. Понимает ценность и смысл возложения цветов к памятникам и обелискам погибших воинов;

- проявляет инициативу и самостоятельность в познавательной-исследовательской деятельности и экспериментировании с объектами живой и неживой природы (выявление свойств и качеств объектов и материалов, определение признаков, наблюдение, сравнение и классификация объектов);

- овладевает способами доказательства своих утверждений и обоснования своих предположений. Придумывает творческие вопросы, задачи, игры. Принимает участие в обсуждении творческих задач и игр, предлагает свои варианты решения.

**Планируемые результаты по парциальной программе «Алгоритмика: развитие логического и алгоритмического мышления детей 6-7 лет»:**

- Способен решать адекватные возрасту интеллектуальные, творческие и личностные задачи; применять накопленный опыт для осуществления различных видов детской деятельности, принимать собственные решения и проявлять инициативу;

- Владеет речью как средством коммуникации, ведёт диалог со взрослыми и сверстниками, использует формулы речевого этикета в соответствии с ситуацией общения, владеет коммуникативно-речевыми умениями;

Обсуждает значимость правильного выполнения алгоритмов или инструкций; умеет рассказывать историю по созданной сцене;

- Обладает начальными знаниями *в области информатики*: знает, что такое алгоритм, исполнитель, команда, программа, блок памяти, цикл, спрайт, сцена, команды движения, «внешность»; умеет составлять, читать, анализировать, останавливать и запускать простые алгоритмы и программы; использует циклы для сокращения количества команд в программе; умеет создавать статические сцены в Scratch Jr и сцены, где персонаж начинает двигаться при нажатии на него; умеет создавать проекты в Scratch Jr, состоящие минимум из двух сцен; знает, как программировать параллельные (одновременные) действия при запуске проекта; умеет программировать разные скорости и ожидание действий; может запрограммировать автоматическую смену сцен и передачу

сообщений; умеет озвучивать сцены и использовать сетку при создании сцены; создаёт небольшие анимации;

- В процессе занятий проявляет любознательность, активно задаёт вопросы взрослым и сверстникам по теме информатики;

- Применяет на занятиях знания о количестве, форме, величине предметов, пространстве и времени, умения считать, измерять, сравнивать, вычислять и др.;

- Участвует в индивидуальных и коллективных проектах при создании анимации;

- Различает условную и реальную ситуации в процессе создания элементарных программ на планшетах;

- Проявляет интерес к познавательным играм в электронном формате, может объяснить содержание и правила игры другим детям;

- Способен планировать свои действия при создании программ и проектов; демонстрирует сформированные предпосылки учебной деятельности и элементы готовности к школьному обучению; проявляет интерес к самостоятельному обучению.

### **Педагогическая диагностика достижения планируемых образовательных результатов**

Педагогическая диагностика достижений планируемых результатов направлена на изучение деятельностных умений ребёнка, его интересов, предпочтений, склонностей, личностных особенностей, способов взаимодействия со взрослыми и сверстниками. Она позволяет выявлять особенности и динамику развития ребёнка, составлять на основе полученных данных индивидуальные образовательные маршруты освоения образовательной программы, своевременно вносить изменения в планирование, содержание и организацию образовательной деятельности.

Цели педагогической диагностики, а также особенности её проведения определяются требованиями ФГОС ДО. При реализации Программы проводится оценка индивидуального развития детей, которая осуществляется педагогом в рамках педагогической диагностики.

Специфика педагогической диагностики достижения планируемых образовательных результатов обусловлена следующими требованиями ФГОС ДО:

планируемые результаты освоения основной образовательной программы ДО заданы как целевые ориентиры ДО и представляют собой социально-нормативные возрастные характеристики возможных достижений ребёнка на разных этапах дошкольного детства;

целевые ориентиры не подлежат непосредственной оценке, в том числе и в виде педагогической диагностики (мониторинга), и не являются основанием для их формального сравнения с реальными достижениями детей и основой объективной оценки соответствия установленным требованиям образовательной деятельности и подготовки детей;

освоение Программы не сопровождается проведением промежуточных аттестаций и итоговой аттестации обучающихся.

Данные положения подчеркивают направленность педагогической диагностики на оценку индивидуального развития детей дошкольного возраста, на основе которой определяется эффективность педагогических действий и осуществляется их дальнейшее планирование.

Результаты педагогической диагностики (мониторинга) могут использоваться исключительно для решения следующих образовательных задач:

- 📁 ① индивидуализации образования (в том числе поддержки ребёнка, построения его образовательной траектории или профессиональной коррекции особенностей его развития);
- 📖 ② оптимизации работы с группой детей.

Периодичность проведения педагогической диагностики определяется ДООУ. Оптимальным является её проведение на начальном этапе освоения ребёнком образовательной программы в зависимости от времени его поступления в дошкольную группу (стартовая диагностика) и на завершающем этапе освоения программы его возрастной группой (заключительная, финальная диагностика). При проведении диагностики на начальном этапе учитывается адаптационный период пребывания ребёнка в группе. Сравнение результатов стартовой и финальной диагностики позволяет выявить индивидуальную динамику развития ребёнка.

Педагогическая диагностика индивидуального развития детей проводится педагогом в произвольной форме на основе малоформализованных диагностических методов: наблюдения, свободных бесед с детьми, анализа продуктов детской деятельности (рисунков, работ по лепке, аппликации, построек, поделок и тому подобное), специальных диагностических ситуаций. При необходимости педагог может использовать специальные методики диагностики физического, коммуникативного, познавательного, речевого, художественно-эстетического развития.

Основным методом педагогической диагностики является наблюдение. Ориентирами для наблюдения являются возрастные характеристики развития ребёнка. Они выступают как обобщенные показатели возможных достижений детей на разных этапах дошкольного детства в соответствующих образовательных областях. Педагог наблюдает за поведением ребёнка в деятельности (игровой, общении, познавательно-исследовательской, изобразительной, конструировании, двигательной), разных ситуациях (в режимных процессах, в группе и на прогулке, совместной и самостоятельной деятельности детей и других ситуациях). В процессе наблюдения педагог отмечает особенности проявления ребёнком личностных качеств, деятельностных умений, интересов, предпочтений, фиксирует реакции на успехи и неудачи, поведение в конфликтных ситуациях и тому подобное.

Наблюдая за поведением ребёнка, педагог обращает внимание на частоту проявления каждого показателя, самостоятельность и инициативность ребёнка в деятельности. Частота проявления указывает на периодичность и степень устойчивости показателя. Самостоятельность выполнения действия позволяет определить зону актуального и ближайшего развития ребёнка. Инициативность свидетельствует о проявлении субъектности ребёнка в деятельности и взаимодействии.

Результаты наблюдения фиксируются в дневнике наблюдений или карте развития ребёнка. Педагог может составить её самостоятельно, отразив показатели возрастного развития ребёнка и критерии их оценивания. Фиксация данных наблюдения позволит педагогу выявить и проанализировать динамику в развитии ребёнка на определенном возрастном этапе, а также скорректировать образовательную деятельность с учётом индивидуальных особенностей развития ребёнка и его потребностей.

Результаты наблюдения могут быть дополнены беседами с детьми в свободной форме, что позволяет выявить причины поступков, наличие интереса к определенному виду деятельности, уточнить знания о предметах и явлениях окружающей действительности и другое.

Анализ продуктов детской деятельности может осуществляться на основе изучения материалов портфолио ребёнка (рисунков, работ по аппликации, фотографий работ по лепке, построек, поделок и другого). Полученные в процессе анализа качественные характеристики существенно дополняют результаты наблюдения за продуктивной деятельностью детей (изобразительной, конструктивной, музыкальной и другой деятельностью).

Педагогическая диагностика завершается анализом полученных данных, на основе

которых педагог выстраивает взаимодействие с детьми, организует РППС, мотивирующую активную творческую деятельность обучающихся, составляет индивидуальные образовательные маршруты освоения образовательной Программы, осознанно и целенаправленно проектирует образовательный процесс.

При необходимости используется психологическая диагностика развития детей (выявление и изучение индивидуально-психологических особенностей детей, причин возникновения трудностей в освоении образовательной программы), которую проводят квалифицированные специалисты (педагоги- психологи, психологи). Участие ребёнка в психологической диагностике допускается только с согласия его родителей (законных представителей). Результаты психологической диагностики могут использоваться для решения задач психологического сопровождения и оказания адресной психологической помощи.

## **II. Содержательный раздел**

### **Задачи и содержание образования (обучения и воспитания) по образовательным областям**

Программа определяет содержательные линии образовательной деятельности, реализуемые МДОУ «Шаталовский ДС «Крепыш» по основным направлениям развития детей дошкольного возраста (социально-коммуникативного, познавательного, речевого, художественно-эстетического, физического развития).

В каждой образовательной области сформулированы задачи и содержание образовательной деятельности, предусмотренное для освоения в каждой возрастной группе детей в возрасте от двух месяцев до семи-восьми лет. Представлены задачи воспитания, направленные на приобщение детей к ценностям русского народа, формирование у них ценностного отношения к окружающему миру.

Более конкретное и дифференцированное по возрастам описание воспитательных задач приводится в Программе воспитания.

### **Социально-коммуникативное развитие**

От 2 месяцев до 1 года.

В области социально-коммуникативного развития основными задачами образовательной деятельности являются:

до 6 месяцев: осуществлять эмоционально-контактное взаимодействие и общение с ребёнком, эмоционально-позитивное реагирование на него;

с 6 месяцев: организовать эмоционально-позитивную поддержку ребёнка в его действиях через вербальное обозначение совершаемых совместных действий с ребёнком; поддерживать потребность ребёнка в совместных действиях со взрослым;

с 9 месяцев: формировать положительное отношение к окружающим, доверие и желание вступать в контакт не только с близкими, но и с другими людьми; поощрять интерес к предметам (игрушкам) и действиям с ними; способствовать проявлению самостоятельности и активности в общении, освоении пространства и предметно-манипулятивной деятельности.

Содержание образовательной деятельности.

В процессе совместных действий педагог разговаривает с ребёнком, называет предметы и игрушки, с интересом рассказывает о том, что он делает. Содержанием общения становятся предметные действия. В процессе общения педагог рассказывает ребёнку о действиях, которые можно совершать с предметами, активизируя понимание ребёнком речи и овладение словом. Устанавливает контакт «глаза в глаза», обращается к ребёнку по имени, с улыбкой, делает акцент на физическом контакте с ребёнком: держит за руку, через прикосновения, поглаживания и

прочее.

С 6 месяцев - педагог при общении с ребёнком называет ему имена близких людей, показывает и обозначает словом части тела человека, названия некоторых животных, окружающие предметы и действия с ними, переживаемые ребёнком чувства и эмоции.

От 1 года до 2 лет.

В области социально-коммуникативного развития основными задачами образовательной деятельности являются:

создавать условия для благоприятной адаптации ребёнка к ДОУ;

поддерживать пока еще непродолжительные контакты со сверстниками, интерес к сверстнику;

формировать элементарные представления: о себе, близких людях, ближайшем предметном окружении;

создавать условия для получения опыта применения правил социального взаимодействия.

Содержание образовательной деятельности.

Для благоприятной адаптации к ДОУ педагог обеспечивает эмоциональный комфорт детей в группе; побуждает детей к действиям с предметами и игрушками, поддерживает потребность в доброжелательном внимании, заботе, положительных отзывах и похвалы со стороны взрослых. Использует разнообразные телесные контакты (прикосновения), жесты, мимику.

Педагог поощряет проявление ребёнком инициативы в общении со взрослыми и сверстниками; хвалит ребёнка, вызывая радость, поддерживает активность ребёнка, улучшая его отношение к взрослому, усиливая доверие к нему.

Педагог включает детей в игровые ситуации, вспоминая любимые сказки, стихотворения и тому подобное, поощряет проявление у ребёнка интереса к себе, желание участвовать в совместной деятельности, игре, развлечении.

Педагог в беседе и различных формах совместной деятельности формирует элементарные представления ребёнка о себе, своем имени, внешнем виде, половой принадлежности (мальчик, девочка) по внешним признакам (одежда, причёска); о близких людях; о ближайшем предметном окружении.

Педагог создает условия для получения ребёнком первичного опыта социального взаимодействия (что можно делать, чего делать нельзя; здороваться, отвечать на приветствие взрослого, благодарить; выполнять просьбу педагога).

От 2 лет до 3 лет.

В области социально-коммуникативного развития основными задачами образовательной деятельности являются:

поддерживать эмоционально-положительное состояние детей в период адаптации к ДОУ;

развивать игровой опыт ребёнка, помогая детям отражать в игре представления об окружающей действительности;

поддерживать доброжелательные взаимоотношения детей, развивать эмоциональную отзывчивость в ходе привлечения к конкретным действиям помощи, заботы, участия;

формировать элементарные представления о людях (взрослые, дети), их внешнем виде, действиях, одежде, о некоторых ярко выраженных эмоциональных состояниях (радость, грусть), о семье и ДОУ;

формировать первичные представления ребёнка о себе, о своем возрасте, поле, о родителях (законных представителях) и близких членах семьи.

Содержание образовательной деятельности.

Педагог поддерживает желание детей познакомиться со сверстником, узнать его имя, используя приемы поощрения и одобрения. Оказывает помощь детям в определении особенностей внешнего вида мальчиков и девочек, их одежды, причёсок, предпочитаемых игрушек, задает детям вопросы уточняющего или проблемного характера, объясняет

отличительные признаки взрослых и детей, используя наглядный материал и повседневные жизненные ситуации. Показывает и называет ребёнку основные части тела и лица человека, его действия. Поддерживает желание ребёнка называть и различать основные действия взрослых.

Педагог знакомит детей с основными эмоциями и чувствами человека, обозначает их словом, демонстрирует их проявление мимикой, жестами, интонацией голоса. Предлагает детям повторить слова, обозначающие эмоциональное состояние человека, предлагает детям задания, помогающие закрепить представление об эмоциях, в том числе их узнавание на картинках.

Педагог рассматривает вместе с детьми картинки с изображением семьи: детей, родителей (законных представителей). Поощряет стремление детей узнавать членов семьи, называть их, рассказывает детям о том, как члены семьи могут заботиться друг о друге.

Педагог поддерживает желание детей познавать пространство своей группы, узнавать вход в группу, её расположение на этаже, педагогов, которые работают с детьми. Рассматривает с детьми пространство группы, назначение каждого помещения, его наполнение, помогает детям ориентироваться в пространстве группы.

Педагог поддерживает стремление детей выполнять элементарные правила поведения («можно», «нельзя»). Личным показом демонстрирует правила общения: здоровается, прощается, говорит «спасибо», «пожалуйста», напоминает детям о важности использования данных слов в процессе общения со взрослыми и сверстниками, поощряет инициативу и самостоятельность ребёнка при использовании «вежливых слов».

Педагог использует приемы общения, позволяющие детям проявлять внимание к его словам и указаниям, поддерживает желание ребёнка выполнять указания взрослого, действовать по его примеру и показу.

Педагог организует детей на участие в подвижных, музыкальных, сюжетных и хороводных играх, поощряет их активность и инициативность в ходе участия в играх.

Педагог формирует представление детей о простых предметах своей одежды, обозначает словами каждый предмет одежды, рассказывает детям о назначении предметов одежды, способах их использования (надевание колготок, футболок и тому подобное).

От 3 лет до 4 лет.

В области социально-коммуникативного развития основными задачами образовательной деятельности являются:

1) в сфере социальных отношений:

развивать эмоциональную отзывчивость, способность откликаться на ярко выраженные эмоции сверстников и взрослых, различать и понимать отдельные эмоциональные проявления, учить правильно их называть;

обогащать представления детей о действиях, в которых проявляются доброе отношение и забота о членах семьи, близком окружении;

поддерживать в установлении положительных контактов между детьми, основанных на общих интересах к действиям с игрушками, предметами и взаимной симпатии;

оказывать помощь в освоении способов взаимодействия со сверстниками в игре, в повседневном общении и бытовой деятельности;

приучать детей к выполнению элементарных правил культуры поведения в ДОУ;

2) в области формирования основ гражданственности и патриотизма:

обогащать представления детей о малой родине и поддерживать их отражения в различных видах деятельности;

3) в сфере трудового воспитания:

развивать интерес к труду взрослых в ДОУ и в семье, формировать представления о конкретных видах хозяйственно-бытового труда, направленных на заботу о детях (мытьё посуды, уборка помещений группы и участка и прочее) и трудовые навыки;

воспитывать бережное отношение к предметам и игрушкам как результатам труда взрослых;

приобщать детей к самообслуживанию (одевание, раздевание, умывание), развивать самостоятельность, уверенность, положительную самооценку;

4) в области формирования основ безопасного поведения:

развивать интерес к правилам безопасного поведения;

обогащать представления о правилах безопасного поведения в быту, безопасного использования бытовых предметов и гаджетов, исключая практическое использование электронных средств обучения.

Содержание образовательной деятельности.

📁 ① В сфере социальных отношений.

Педагог создает условия для формирования у детей образа Я: закрепляет умение называть свое имя и возраст, говорить о себе в первом лице; проговаривает с детьми характеристики, отличающие их друг от друга (внешность, предпочтения в деятельности, личные достижения).

Педагоги способствуют различению детьми основных эмоций (радость, печаль, грусть, гнев, страх, удивление) и пониманию ярко выраженных эмоциональных состояний. При общении с детьми педагог интересуется настроением детей, предоставляет возможность рассказать о своих переживаниях, демонстрирует разнообразные способы эмпатийного поведения (поддержать, пожалеть, обнадежить, отвлечь и порадовать). При чтении художественной литературы педагог обращает внимание на проявления, характеризующие настроения, эмоции и чувства героев, комментирует их отношения и поведение, поощряет подражание детей позитивному опыту персонажей художественных произведений и мультипликации.

Педагог обогащает представления детей о действиях и поступках людей, в которых проявляются доброе отношение и забота о членах семьи, близком окружении, о животных, растениях; знакомит с произведениями, отражающими отношения между членами семьи.

Педагог создает в группе положительный эмоциональный фон для объединения детей, проводит игры и упражнения в кругу, где дети видят и слышат друг друга. Педагог поощряет позитивный опыт взаимодействия детей, создает условия для совместных игр, демонстрирует позитивный настрой и удовольствие, которое можно испытывать от общения и совместной игры. Помогает детям обращаться друг к другу, распознавать проявление основных эмоций и реагировать на них. Способствует освоению детьми простых способов общения и взаимодействия: обращаться к детям по именам, договариваться о совместных действиях, вступать в парное общение (спокойно играть рядом, обмениваться игрушками, объединяться в парной игре, вместе рассматривать картинки, наблюдать и прочее). В совместных игровых и бытовых действиях педагог демонстрирует готовность действовать согласованно, создает условия для возникновения между детьми договоренности.

Знакомит детей с элементарными правилами культуры поведения, упражняет в их выполнении (здороваться, прощаться, благодарить), демонстрирует одобрение при самостоятельном выполнении детьми правил поведения.

В области формирования основ гражданственности и патриотизма.

Педагог обогащает представления детей о малой родине: регулярно напоминает название населенного пункта, в котором они живут; знакомит с близлежащим окружением ДОО (зданиями, природными объектами), доступными для рассматривания с территории. Обсуждает с детьми их любимые места времяпрепровождения в населенном пункте. Демонстрирует эмоциональную отзывчивость на красоту родного края, восхищается природными явлениями.

Поддерживает отражение детьми своих впечатлений о малой родине в различных видах деятельности (рассказывает, изображает, воплощает образы в играх, разворачивает сюжет и так далее).

В сфере трудового воспитания.

Педагог формирует первоначальные представления о том, что предметы делаются людьми, например, демонстрирует процессы изготовления атрибутов для игр. В процессе взаимодействия с детьми выделяет особенности строения предметов и знакомит с назначением

их частей (например: ручка на входной двери нужна для того, чтобы удобнее было открыть дверь и прочее). Знакомит детей с основными свойствами и качествами материалов, из которых изготовлены предметы, знакомые ребёнку (картон, бумага, дерево, ткань), создает игровые ситуации, вызывающие необходимость в создании предметов из разных материалов, использует дидактические игры с предметами и картинками на группировку по схожим признакам, моделирует ситуации для активизации желания детей включиться в выполнение простейших действий бытового труда.

Педагог формирует первоначальные представления о хозяйственно-бытовом труде взрослых дома и в группе ДООУ, поощряет желание детей соблюдать порядок при раздевании на дневной сон (аккуратное складывание одежды), уборке рабочего места после продуктивных видов деятельности (лепки, рисования, аппликации) и тому подобное. Использует приемы одобрения и поощрения ребёнка при правильном выполнении элементарных трудовых действий (убирает за собой посуду на раздаточный стол, убирает рабочее место после занятий, собирает игрушки, помогает раздать наглядный материал на занятие и тому подобное).

Педагог поддерживает стремления ребёнка самостоятельно выполнять отдельные действия самообслуживания: одевание на прогулку, умывание после сна или перед приемом пищи, элементарный уход за собой (расчесывание волос, поддержание опрятности одежды, пользование носовым платком и тому подобное). Педагог создает условия для приучения детей к соблюдению порядка, используя приемы напоминания, упражнения, личного примера, поощрения и одобрения при самостоятельном и правильном выполнении действий по самообслуживанию.

Педагог организует специальные игры и упражнения для развития мелкой моторики рук детей с целью повышения качества выполнения действий по самообслуживанию.

В области формирования основ безопасного поведения.

Педагог поддерживает интерес детей к бытовым предметам, объясняет их назначение и правила использования, доброжелательно и корректно обращает внимание, что несоблюдение правил использования бытовых предметов позволяет создать ситуации, небезопасные для здоровья.

Педагог использует игровые ситуации, создавая условия для демонстрации и формирования умений ребёнка пользоваться простыми бытовыми приборами, обсуждает с детьми какими предметами быта детям можно пользоваться только вместе со взрослыми: ножи, иголки, ножницы, лекарства, спички и так далее.

Педагог обсуждает с детьми правила безопасного поведения в группе, рассказывает, почему игрушки нужно убирать на свои места, демонстрирует детям, как безопасно вести себя за столом, во время одевания на прогулку, во время совместных игр.

Педагог рассказывает детям о том, как себя вести на площадке ДООУ, игровой площадке рядом с домом. Обращает внимание детей на необходимость оповещать взрослых (педагога, родителей (законных представителей)), если ребёнок хочет покинуть игровую площадку, уйти с участка ДООУ. Обсуждает вместе с детьми их действия, дает возможность ребёнку рассказать о своем опыте, как себя вести безопасно: рядом с бездомными животными (не нужно подходить близко, пугать животных), рядом с незнакомыми растениями (без разрешения взрослых не пробовать незнакомые ягоды, листья растений, если у ребёнка появляется желание их попробовать, обязательно сначала спросить у взрослого, можно ли их есть).

Педагог поддерживает интерес детей к вопросам безопасного поведения, поощряет вопросы детей дошкольного возраста, с готовностью на них отвечает, привлекая к обсуждению всех детей. Использует приемы упражнения, напоминания, личного примера для закрепления формируемых представлений.

От 4 лет до 5 лет.

В области социально-коммуникативного развития основными задачами образовательной деятельности являются:



📁 ① в сфере социальных отношений:

формировать положительную самооценку, уверенность в своих силах, стремление к самостоятельности;

развивать эмоциональную отзывчивость к взрослым и детям, слабым и нуждающимся в помощи, воспитывать сопереживание героям литературных и анимационных произведений, доброе отношение к животным и растениям;

развивать позитивное отношение и чувство принадлежности детей к семье, уважение к родителям (законным представителям), педагогам и окружающим людям;

воспитывать доброжелательное отношение ко взрослым и детям;

воспитывать культуру общения со взрослыми и сверстниками, желание выполнять правила поведения, быть вежливыми в общении со взрослыми и сверстниками;

развивать стремление к совместным играм, взаимодействию в паре или небольшой подгруппе, к взаимодействию в практической деятельности;

📖 ① в области формирования основ гражданственности и патриотизма:

воспитывать уважительное отношение к Родине, символам страны, памятным датам;

воспитывать гордость за достижения страны в области спорта, науки, искусства и других областях;

развивать интерес детей к основным достопримечательностям населенного пункта, в котором они живут.

📖 ① в сфере трудового воспитания:

формировать представления об отдельных профессиях взрослых на основе ознакомления с конкретными видами труда;

воспитывать уважение и благодарность взрослым за их труд, заботу о детях;

вовлекать в простейшие процессы хозяйственно-бытового труда;

развивать самостоятельность и уверенность в самообслуживании, желании включаться в повседневные трудовые дела в ДОУ и семье;

📖 ① в области формирования основ безопасного поведения:

обогащать представления детей об основных источниках и видах опасности в быту, на улице, в природе, в общении с незнакомыми людьми;

знакомить детей с простейшими способами безопасного поведения в опасных ситуациях;

формировать представления о правилах безопасного дорожного движения в качестве пешехода и пассажира транспортного средства.

формировать представления о правилах безопасного использования электронных гаджетов, в том числе мобильных устройств, планшетов и прочее, исключая практическое использование электронных средств обучения.

Содержание образовательной деятельности.

📁 ① В сфере социальных отношений.

Педагог обогащает представления детей об их развитии, проговаривает и фиксирует внимание на разнообразных возрастных изменениях (когда я был маленький, когда я буду взрослым). Способствует освоению детьми традиционных представлений о половых и гендерных различиях, семейных ролях и отношениях.

Формирует положительную самооценку, уверенность в своих силах, отмечает позитивные изменения в развитии и поведении детей, бережно и тактично помогает ребёнку обнаружить свои ошибки и найти адекватный способ их устранения.

Педагог способствует распознаванию и пониманию детьми эмоциональных состояний, их разнообразных проявлений, связи эмоций и поступков людей. Создает ситуации получения детьми опыта проявления сочувствия и содействия (эмпатийного поведения) в ответ на эмоциональное состояние сверстников и взрослых, воспитывает чувствительность и внимательность к затруднениям и переживаниям окружающих. При чтении художественной

литературы, просмотре фрагментов анимационных фильмов педагог обращает внимание на разнообразие эмоциональных проявлений героев, комментирует и обсуждает с детьми обусловившие их причины.

Педагог развивает позитивное отношение и чувство принадлежности детей к семье, уважение к родителям (законным представителям): обогащает представление о структуре и составе семьи, родственных отношениях; семейных событиях, делах.

Обеспечивает включенность детей в детское сообщество, умение согласовывать взаимоотношения со сверстниками. Побуждает детей наблюдать за поведением сверстников, развивает чувствительность к поступкам сверстников, интерес к их действиям. Способствует освоению детьми вербальных и невербальных средств и способов обращения к сверстникам, привлечения внимания и демонстрации своего расположения. Поддерживает детей в ситуации, когда им трудно выразить собственные потребности и при урегулировании конфликтов между сверстниками, демонстрирует культурные формы общения. Поощряет инициативу и самостоятельный выбор детьми занятий и партнеров, обогащает умение договариваться, поддерживает совместные дела детей в небольших группах (3-4 человека). Обеспечивает развитие личностного отношения ребёнка к соблюдению или нарушению моральных норм при взаимодействии со сверстником.

Создает условия для развития детско-взрослого сообщества. Способствует освоению правил и форм проявления вежливости, уважения к старшим: напоминает и демонстрирует различные формы приветствия, прощания, выражения благодарности и просьбы. Знакомит детей с правилами поведения в общественных местах.

Развивает позитивное отношение к ДООУ: знакомит с педагогическими и иными работниками ДООУ, с доступными для восприятия детьми правилами жизнедеятельности в ДООУ; её традициями; воспитывает бережное отношение к пространству и оборудованию ДООУ. Обращает внимание детей на изменение и украшение её помещений и территории, поддерживает инициативу детей и совместно планирует презентацию продуктов деятельности (рисунков, поделок) в пространстве группы и прилегающих к ней помещениях.

📖🕒 В области формирования основ гражданственности и патриотизма.

Воспитывает уважительное отношение к нашей Родине - России. Продолжает знакомить с государственной символикой Российской Федерации: Российский флаг и герб России; воспитывает уважительное отношение к символам страны.

Обогащает представления детей о государственных праздниках: День защитника Отечества, День Победы. Знакомит детей с содержанием праздника, с памятными местами в населенном пункте, котором живет, посвященными празднику.

Педагог обогащает представления детей о малой родине: знакомит с основными достопримечательностями населенного пункта, развивает интерес детей к их посещению с родителями (законными представителями); знакомит с названиями улиц, на которых живут дети. Поддерживает эмоциональную отзывчивость детей на красоту родного края. Создает условия для отражения детьми впечатлений о малой родине в различных видах деятельности (рассказывает, изображает, воплощает образы в играх, разворачивает сюжет и так далее).

Поддерживает интерес к народной культуре страны (традициям, устному народному творчеству, народной музыке, танцам, играм, игрушкам).

📖🕒 В сфере трудового воспитания.

Педагог знакомит детей с содержанием и структурой процессов хозяйственно - бытового труда взрослых, обогащает их представления, организуя специальные образовательные ситуации с моделированием конкретных трудовых процессов взрослых, работающих в ДООУ (как музыкальный руководитель готовится к занятиям с детьми, как электрик меняет электрические лампочки в групповой комнате, повар делает салат на обед). Беседует с детьми, обращает внимание на целостность трудового процесса, направленного на продуктивный результат, вызывает у детей добрые и уважительные чувства к взрослым, которые заботятся о

жизнедеятельности детей в ДОУ.

Педагог поддерживает инициативу детей узнать и рассказать о трудовой деятельности взрослых, поощряет коммуникативную активность ребёнка, связанную с желанием рассказать о профессии мамы или папы, описать их трудовые действия, рассказать о результатах их труда.


Педагог расширяет представление детей о предметах как результате труда взрослых, о многообразии предметного мира материалов (металл, стекло, бумага, картон, кожа и тому подобное), знакомит детей с ключевыми характеристиками материалов, организуя экспериментирование способствует обогащению представлений детей об отличительных признаках материалов для создания продуктов труда (прочный (ломкий) материал, промокаемый (водоотталкивающий) материал, мягкий (твёрдый) материал и тому подобное).

Педагог рассказывает детям о бытовой технике, помогающей взрослым организовать бытовой труд дома: стиральная и посудомоечная машины, пылесос, мультиварка, миксер, мясорубка; беседует с детьми о назначении бытовой техники, формирует представление о её назначении для ускорения и облегчения процессов бытового труда.

Педагог создает условия для позитивного включения детей в процессы самообслуживания в режимных моментах группы, поощряет желание детей проявлять самостоятельность и инициативность, используя приемы поощрения и одобрения правильных действий детей, результатов процесса самообслуживания.

Одобрять действия детей, направленные на оказание взаимопомощи (помочь доделать поделку, помочь одеться, помочь убрать со стола и тому подобное).

В процессе самообслуживания обращает внимание детей на необходимость бережного отношения к вещам: аккуратное складывание одежды, возвращение игрушек на место после игры и тому подобное. В процессе самообслуживания педагог напоминает детям о важности соблюдения очередности действий в трудовом процессе для достижения качественного результата, демонстрирует детям приемы самоконтроля для оценки результата, поощряет действия детей, направленные на применение способов самоконтроля в процессе выполнения действий.

 ① В области формирования основ безопасности поведения.

Педагог способствует обогащению представлений детей об основных правилах безопасного поведения в быту, в природе, на улице, в реальном общении с незнакомыми людьми и в телефонных разговорах с ними.

Создает условия для расширения и углубления интереса детей к бытовым приборам и предметам быта, обсуждает вместе с детьми правила их использования, поощряет стремление детей поделиться своим опытом с другими, предлагает детям рассказать о том, как они дома соблюдают правила безопасного поведения, выбирает вместе с детьми лучшие примеры. Обсуждает с детьми, что порядок в доме и ДОУ необходимо соблюдать не только для красоты, но и для безопасности человека, что предметы и игрушки необходимо класть на свое место.

Рассматривает вместе с детьми картинки с правилами и алгоритмами поведения в ситуациях, опасных для здоровья и жизни, которые могут произойти с детьми дома, в условиях ДОУ, в ближайшем с домом окружении: если неосторожно пользоваться, брать без разрешения или играть острыми, колющими, режущими предметами, то можно порезаться или уколотся, лучше предупредить взрослого и пользоваться только под его присмотром.

Создает игровые ситуации, в которых ребёнок может закрепить опыт безопасного поведения в быту, на улице, в природе, в общении с незнакомыми людьми. Обсуждают с детьми правила безопасного поведения в чрезвычайных ситуациях: как позвать взрослого на помощь, как вызвать помощь по мобильному устройству и тому подобное.

От 5 лет до 6 лет.

В области социально-коммуникативного развития основными задачами образовательной деятельности являются:

 ① в сфере социальных отношений:

обогащать представления детей о формах поведения и действиях в различных ситуациях в семье и ДОУ;

содействовать пониманию детьми собственных и чужих эмоциональных состояний и переживаний, овладению способами эмпатийного поведения в ответ на разнообразные эмоциональные проявления сверстников и взрослых;

поддерживать интерес детей к отношениям и событиям в коллективе, согласованию действий между собой и заинтересованности в общем результате совместной деятельности;

обеспечивать умение детей вырабатывать и принимать правила взаимодействия в группе, понимание детьми последствий несоблюдения принятых правил;

расширять представления о правилах поведения в общественных местах; об обязанностях в группе;

📖🕒 в области формирования основ гражданственности и патриотизма:

воспитывать уважительное отношение к Родине, к людям разных национальностей, проживающим на территории России, их культурному наследию;

знакомить детей с содержанием государственных праздников и традициями празднования, развивать патриотические чувства, уважение и гордость за поступки героев Отечества, достижения страны;

поддерживать детскую любознательность по отношению к родному краю, эмоциональный отклик на проявления красоты в различных архитектурных объектах и произведениях искусства, явлениях природы;

📖🕒 в сфере трудового воспитания:

формировать представления о профессиях и трудовых процессах;

воспитывать бережное отношение к труду взрослых, к результатам их труда;

развивать самостоятельность и инициативу в трудовой деятельности по самообслуживанию, хозяйственно-бытовому, ручному труду и конструированию, труду в природе;

знакомить детей с элементарными экономическими знаниями, формировать первоначальные представления о финансовой грамотности;

📖🕒 в области формирования безопасного поведения:

формировать представления детей об основных источниках и видах опасности в быту, на улице, в природе, в информационно-телекоммуникационной сети «Интернет» (далее - сеть Интернет) и способах безопасного поведения; о правилах безопасности дорожного движения в качестве пешехода и пассажира транспортного средства;

формировать осмотрительное отношение к потенциально опасным для человека ситуациям;

знакомить с основными правилами пользования сети Интернет, цифровыми ресурсами, исключая практическое использование электронных средств обучения индивидуального использования.

Содержание образовательной деятельности.

📁🕒 В сфере социальных отношений.

Педагог предоставляет детям возможность рассказать о себе, выразить собственные потребности и желания, воспитывает самоуважение и уверенность в себе, подчеркивает достижения ребёнка. Знакомит детей с их правами. Обогащает представления детей о расширении форм поведения и действий детей в ситуации взросления (помощь взрослым дома и в группе, сочувствие и поддержка детей с ОВЗ в ДОУ; забота и поддержка младших).

Педагог знакомит детей с основными эмоциями и чувствами, их выражением в мимике, пантомимике, действиях, интонации речи. Анализирует с детьми причины и события, способствующие возникновению эмоций, рассматривает примеры из жизненного опыта детей, произведений литературы и изобразительного искусства, кинематографа и мультипликации. Учит детей понимать свои и чужие эмоциональные состояния, разговаривать о них,

демонстрирует примеры эмоциональной поддержки и адекватные возрасту способы регуляции эмоциональных состояний.

Обогащает представления о семье, семейных и родственных отношениях: члены семьи, ближайшие родственники по линии матери и отца. Способствует пониманию того, как поддерживаются родственные связи (переписка, разговор по телефону, посещения, совместный отдых), как проявляются в семье забота, любовь, уважение друг к другу. Рассматривает проявления семейных традиций и отношения к пожилым членам семьи. Обогащает представления детей о заботе и правилах оказания посильной помощи больному члену семьи.

Педагог поддерживает стремление ребёнка быть членом детского коллектива: иметь ближайшее окружение и предпочтения в общении; стремиться к деловому сотрудничеству; в совместной деятельности ориентироваться на свои возможности и сверстника. Способствует овладению детьми умений совместной деятельности: принимать общую цель, договариваться о способах деятельности и материалах, в процессе общего дела быть внимательными друг к другу, проявлять заинтересованность в достижении результата, выражать свое отношение к результату и взаимоотношениям. Поддерживает предотвращение и самостоятельное преодоление конфликтных ситуаций, уступки друг другу, уточнения причин несогласия. Обогащает опыт освоения детьми групповых форм совместной деятельности со сверстниками.

Педагог в совместной деятельности с детьми поощряет обсуждение и установление правил взаимодействия в группе, способствует пониманию детьми последствий несоблюдения принятых правил.

Расширяет представления о правилах поведения в общественных местах; об обязанностях в группе. Обогащает словарь детей вежливыми словами (доброе утро, добрый вечер, хорошего дня, будьте здоровы, пожалуйста, извините, спасибо).

Развивает позитивное отношение к ДОУ: поддерживает желание детей соблюдать порядок и чистоту в группе, преобразовывать пространство в зависимости от предстоящих событий (праздники, мероприятия), воспитывает бережное отношение к пространству и оборудованию ДОУ. Включает детей в подготовку мероприятий для родителей (законных представителей), пожилых людей, младших детей в ДОУ. Поддерживает чувство гордости детей, удовлетворение от проведенных мероприятий.

📖🕒 В области формирования основ гражданственности и патриотизма.

Педагог воспитывает уважительное отношение к нашей Родине - России. Расширяет представления о государственных символах России - гербе, флаге, гимне, знакомит с историей их возникновения в доступной для детей форме. Обогащает представления детей о том, что Россия - большая многонациональная страна, воспитывает уважение к людям разных национальностей, их культуре. Развивает интерес к жизни людей разных национальностей, проживающих на территории России, их образу жизни, традициям и способствует его выражению в различных видах деятельности детей (рисуют, играют, обсуждают). Уделяет особое внимание традициям и обычаям народов, которые проживают на территории малой родины.

Обогащает представления детей о государственных праздниках: День России, День народного единства, День Государственного флага Российской Федерации, День Государственного герба Российской Федерации, День защитника Отечества, День Победы, Всемирный день авиации и космонавтики. Знакомит детей с содержанием праздника, с традициями празднования, памятными местами в населенном пункте, посвященными празднику. Воспитывает уважение к защитникам и героям Отечества. Знакомит детей с яркими биографическими фактами, поступками героев Отечества, вызывает позитивный эмоциональный отклик и чувство гордости.

Педагог обогащает представления детей о малой родине: поддерживает любознательность по отношению к родному краю; интерес, почему именно так устроен населенный пункт (расположение улиц, площадей, различных объектов инфраструктуры); знакомит со смыслом некоторых символов и памятников населенного пункта, развивает умения откликаться на

проявления красоты в различных архитектурных объектах. Поддерживает проявления у детей первичной социальной активности: желание принять участие в значимых событиях, переживание эмоций, связанных с событиями военных лет и подвигами горожан (чествование ветеранов, социальные акции и прочее).

■① В сфере трудового воспитания.

Педагог обогащает представления детей о труде взрослых, знакомит детей дошкольного возраста с разными видами производительного (промышленность, строительство, сельское хозяйство) и обслуживающего (сфера досуга и отдыха, сфера культуры, медицина, торговля) труда. Создает образовательные ситуации по ознакомлению детей с конкретными профессиями взрослых, демонстрирует возможные связи между профессиями, обращает внимание детей на содержание каждой профессии в соответствии с общей структурой трудового процесса (мотив, цель, инструменты и оборудование, содержание действий, выбор трудовых действий в соответствии с целью, результат): продавец продает товар покупателю, рабочий на фабрике изготавливает товар, шофер развозит товар по магазинам, грузчик разгружает товар.

Педагог формирует представление детей о современной технике, в том числе цифровой, её разнообразии, создает образовательные ситуации для знакомства детей с конкретными техническими приборами, показывает, как техника способствует ускорению получения результата труда и облегчению труда взрослых.

Педагог создает условия для знакомства детей с экономическими знаниями, рассказывает о назначении рекламы для распространения информации о товаре, формирует представление о финансовой грамотности человека, обсуждает с детьми назначение денег и их участие в процессе приобретения товаров или услуг, организует проблемные и игровые ситуации для детей, развивает умения планировать расходы на покупку необходимых товаров и услуг, формирует уважение к труду родителей (законных представителей).

Педагог продолжает поощрять инициативность и самостоятельность детей в процессах самообслуживания в группе (убрать постель после сна, расставить ровно стулья за столами в зоне учебной деятельности), создает проблемные и игровые ситуации для развития умений выполнять отдельные трудовые действия, привлекает к решению поставленных задач родителей (законных представителей) с целью создания дома условий для развития умений реализовывать элементы хозяйственно бытового труда: вымыть тарелку после обеда, вытереть пыль в комнате, застелить кровать, погладить носовой платок, покормить домашнего питомца и тому подобное.

Педагог создает условия для коллективного выполнения детьми трудовых поручений во время дежурства, учит детей распределять между собой трудовые поручения для получения единого трудового результата.

■① В области формирования безопасного поведения.

Педагог создает условия для закрепления представлений детей о правилах безопасного поведения в быту, на улице, в природе, в общении с людьми, в том числе в сети Интернет. Обсуждает с детьми содержание детских книг, где герои попадают в опасные ситуации, побуждает детей к рассуждениям, что нужно было сделать, чтобы избежать опасности, обговаривает вместе с детьми алгоритм безопасного поведения. Рассматривает с детьми картинки, постеры, где раскрывается связь между необдуманным и неосторожным действиями человека и опасными последствиями разрешения ситуации (наступил на люк - чуть не провалился в шахту, толкнул ребёнка на горке - мальчик упал на острый лёд и тому подобное). Иницирует проблемными вопросами желание детей рассказать о том, как можно было избежать опасной ситуации, какие советы дети могли бы дать героям, представленным на картинках.

Педагог создает условия для самостоятельной деятельности детей, где можно было бы применить навыки безопасного поведения: организует игровые и проблемные ситуации, решая которые ребёнок может закрепить правила безопасного поведения. Иницирует вместе с детьми создание общих правил безопасного поведения в группе, на улице, в природе, в общении с людьми, поощряет интерес детей к данной теме, поддерживает их творческие находки и

предложения. Читает с детьми художественную литературу, инициирует обсуждение с детьми тех эпизодов книги, где герои попадают в опасную ситуацию, активизирует проблемными вопросами желание детей рассказать, как нужно было себя вести в подобной ситуации, чтобы избежать опасности.

Педагог обсуждает с детьми правила пользования сетью Интернет, цифровыми ресурсами.

От 6 лет до 7 лет.

В области социально-коммуникативного развития основными задачами образовательной деятельности являются:

1) в сфере социальных отношений:

поддерживать положительную самооценку ребёнка, уверенность в себе, осознание роста своих достижений, чувства собственного достоинства, стремления стать школьником;

обогащать опыт применения разнообразных способов взаимодействия со взрослыми и сверстниками; развитие начал социально-значимой активности;

обогащать эмоциональный опыт ребёнка, развивать способность ребёнка распознавать свои переживания и эмоции окружающих, осуществлять выбор социально одобряемых действий в конкретных ситуациях и обосновывать свои намерения и ценностные ориентации;

развивать способность ребёнка понимать и учитывать интересы и чувства других; договариваться и дружить со сверстниками; разрешать возникающие конфликты конструктивными способами;

воспитывать привычки культурного поведения и общения с людьми, основ этикета, правил поведения в общественных местах;

2) в области формирования основ гражданственности и патриотизма: воспитывать патриотические и интернациональные чувства, уважительное отношение к Родине, к представителям разных национальностей, интерес к их культуре и обычаям:

расширять представления детей о государственных праздниках и поддерживать интерес детей к событиям, происходящим в стране, развивать чувство гордости за достижения страны в области спорта, науки и искусства, служения и верности интересам страны;

знакомить с целями и доступными практиками волонтерства в России и включать детей при поддержке взрослых в социальные акции, волонтерские мероприятия в ДООУ и в населенном пункте;

развивать интерес детей к населенному пункту, в котором живет, переживание чувства удивления, восхищения достопримечательностями, событиями прошлого и настоящего; поощрять активное участие в праздновании событий, связанных с его местом проживания;

3) в сфере трудового воспитания:

развивать ценностное отношение к труду взрослых;

формировать представления о труде как ценности общества, о разнообразии и взаимосвязи видов труда и профессий;

формировать элементы финансовой грамотности, осознания материальных возможностей родителей (законных представителей), ограниченности материальных ресурсов;

развивать интерес и самостоятельность в разных видах доступного труда, умения включаться в реальные трудовые связи со взрослыми и сверстниками;

поддерживать освоение умений сотрудничества в совместном труде;

воспитывать ответственность, добросовестность, стремление к участию в труде взрослых, оказанию посильной помощи;

4) в области формирования безопасного поведения:

формировать представления об опасных для человека ситуациях в быту, в природе и способах правильного поведения; о правилах безопасности дорожного движения в качестве пешехода и пассажира транспортного средства;

воспитывать осторожное и осмотрительное отношение к потенциально опасным для человека ситуациям в общении, в быту, на улице, в природе, в сети Интернет.

### Содержание образовательной деятельности.

#### ① В сфере социальных отношений.

Педагог обеспечивает детям возможность осознания и признания собственных ошибок, рефлексии качества решения поставленных задач, определения путей развития. Знакомит детей с их правами, возможными вариантами поведения и реакций в случае их нарушения. Воспитывает осознанное отношение к своему будущему и стремление быть полезным обществу.

Педагог знакомит детей с изменением позиции человека с возрастом (ребёнок посещает ДООУ, затем учится в общеобразовательной организации, в колледже, вузе, взрослый работает, пожилой человек передает опыт последующим поколениям). Объясняет детям о необходимости укрепления связи между поколениями, взаимной поддержки детей и взрослых.

Обогащает представления детей об общеобразовательной организации, школьниках, учителе; поддерживает стремление к школьному обучению, к познанию, освоению чтения, письма. Расширяет представление о роли общеобразовательной организации в жизни людей.

Педагог развивает умение детей распознавать собственные эмоции и чувства, понимать чувства и переживания окружающих; учит понимать эмоциональное состояние сверстников по невербальным признакам (обращает внимание на мимику, позу, поведение); помогает находить причины и следствия возникновения эмоций, анализировать свои переживания и рассказывать о них; использовать социально приемлемые способы проявления эмоций и доступных возрасту способы произвольной регуляции эмоциональных состояний (сменить вид деятельности и прочее). Демонстрирует детям отражение эмоциональных состояний в природе и произведениях искусства.

Расширяет представления о семье, семейных и родственных отношениях: взаимные чувства, правила общения в семье, значимые и памятные события, досуг семьи, семейный бюджет.

Обогащает представления о нравственных качествах людей, их проявлении в поступках и взаимоотношениях.

Педагог развивает умение сотрудничать со сверстниками: побуждает к обсуждению планов, советуется с детьми по поводу дел в группе; поддерживает обращенность и интерес к мнению сверстника, инициирует ситуации взаимопомощи детей в различных видах деятельности; подчеркивает ценность каждого ребёнка и его вклада в общее дело; способствует тому, чтобы дети в течение дня в различных видах деятельности выбирали партнеров по интересам; помогает устанавливать детям темп совместных действий.

Воспитывает привычку без напоминаний использовать в общении со сверстниками и взрослыми формулы словесной вежливости (приветствие, прощание, просьбы, извинения).

Приучает детей самостоятельно соблюдать установленный порядок поведения в группе, регулировать собственную активность. Обогащает представления о том, что они самые старшие среди детей в ДООУ, показывают другим хороший пример, заботятся о малышах, помогают взрослым, готовятся к обучению в общеобразовательной организации.

#### ① В области формирования основ гражданственности и патриотизма.

Педагог воспитывает патриотические и интернациональные чувства, уважительное отношение к нашей Родине - России. Знакомит детей с признаками и характеристиками государства с учётом возрастных особенностей восприятия ими информации (территория государства и его границы, столица и так далее). Рассказывает, что Россия - самая большая страна мира и показывает на глобусе и карте. Расширяет представления о столице России - Москве и об административном центре федерального округа, на территории которого проживают дети. Знакомит с основными положениями порядка использования государственной символики (бережно хранить, вставлять во время исполнения гимна страны).

Обогащает представления о том, что в нашей стране мирно живут люди разных национальностей, воспитывает уважение к представителям разных национальностей, интерес к их культуре и обычаям.



Знакомит детей с назначением и доступными практиками волонтерства в России, вызывает эмоциональный отклик, осознание важности и значимости волонтерского движения. Предлагает детям при поддержке родителей (законных представителей) включиться в социальные акции, волонтерские мероприятия в ДОУ и в населенном пункте.

Расширяет представления детей о государственных праздниках: День России, День народного единства, День Государственного флага Российской Федерации, День Государственного герба Российской Федерации, День защитника Отечества, День Победы, Всемирный день авиации и космонавтики. Знакомит детей с праздниками: День полного освобождения Ленинграда от фашистской блокады; Международный день родного языка, День добровольца (волонтера) в России, День Конституции Российской Федерации. Включает детей в празднование событий, связанных с жизнью населенного пункта, - День рождения города, празднование военных триумфов, памятные даты, связанные с жизнью и творчеством знаменитых горожан. Поощряет интерес детей к событиям, происходящим в стране, воспитывает чувство гордости за её достижения. Воспитывает уважение к защитникам Отечества, к памяти павших бойцов.

Развивает интерес детей к населенному пункту, в котором живут, переживание чувства удивления, восхищения достопримечательностями, событиям прошлого и настоящего. Способствует проявлению активной деятельностной позиции детей: непосредственное познание достопримечательностей родного населенного пункта на прогулках и экскурсиях, чтение произведений детской литературы, в которой представлена художественно-эстетическая оценка родного края. Учит детей действовать с картой, создавать коллажи и макеты локаций, использовать макеты в различных видах деятельности. Знакомит детей с жизнью и творчеством знаменитых горожан; с профессиями, связанными со спецификой родного населенного пункта.

☞ В сфере трудового воспитания.

Педагог расширяет и углубляет представления о труде взрослых путем знакомства детей с разными профессиями, рассказывает о современных профессиях, возникших в связи с потребностями людей. Организует встречи детей с представителями разных профессий, организует экскурсии с целью продемонстрировать реальные трудовые действия и взаимоотношения специалистов на работе, организует просмотры видеофильмов, мультфильмов, чтение художественно литературы для знакомства детей с многообразием профессий современного человека. Организует этические беседы с детьми с целью обсуждения требований, предъявляемых к человеку определенной профессии, раскрывает личностные качества, помогающие человеку стать профессионалом и качественно выполнять профессиональные обязанности.

Педагог создает игровые и проблемные ситуации для расширения представлений детей об обмене ценностями в процессе производства и потребления товаров и услуг, о денежных отношениях в сфере обмена товаров и услуг, развития умений бережливости, рационального поведения в процессе реализации обменных операций: деньги - товар (продажа - покупка), формирует представления о реальной стоимости и цене отдельных продуктов питания, игрушек, детских книг. В процессе обсуждения с детьми основ финансовой грамотности педагог формирует элементы культуры потребления: бережного отношения к ресурсам потребления: воде, электричеству, продуктам питания, одежде, обуви, жилищу.

Поощряет инициативность и самостоятельность детей в процессах самообслуживания в группе (убрать постель после сна, расставить ровно стулья за столами в зоне учебной деятельности), создает проблемные и игровые ситуации для развития умений выполнять отдельные трудовые действия, привлекает к решению поставленных задач родителей (законных представителей) с целью создания дома условий для развития умений реализовывать элементы хозяйственно-бытового труда: вымыть тарелку после обеда, вытереть пыль в комнате, застелить кровать, погладить носовой платок, покормить домашнего питомца и тому подобное.

Поддерживает коллективное выполнения детьми трудовых поручений во время

дежурства, учит детей распределять между собой трудовые поручения для получения единого трудового результата, знакомит детей с правилами использования инструментов труда - ножниц, иголки и тому подобное.

☞ В области формирования безопасного поведения.

Педагог осуществляет ознакомление детей с правилами безопасного поведения в ситуациях, создающих угрозу жизни и здоровью ребёнка (погас свет, остался один в темноте, потерялся на улице, в лесу, в магазине, во время массового праздника, получил травму (ушиб, порез) и тому подобное). Создавая игровые, проблемные ситуации, досуги для детей, педагог активизирует самостоятельный опыт детей в области безопасного поведения, позволяет детям демонстрировать сформированные умения, связанные с безопасным поведением.

Педагог инициирует самостоятельность и активность детей в соблюдении норм и правил безопасного поведения, поощряет похвалой правильно выполненные действия.

Педагог рассказывает детям об элементарных правилах оказания первой медицинской помощи при первых признаках недомогания, травмах, ушибах. Закрепляет через организацию дидактических игр, упражнений действия детей, связанные с оказанием первой медицинской помощи.

Организует встречи детей со специалистами, чьи профессии связаны с безопасностью (врач скорой помощи, врач - травматолог, полицейский, охранник в ДОУ, пожарный и другие) с целью обогащения представлений детей о безопасном поведении дома, на улице, в природе, в ДОУ, в местах большого скопления людей: в магазинах, на вокзалах, на праздниках, в развлекательных центрах и парках.

Обсуждает с детьми правила безопасного общения и взаимодействия со сверстниками в разных жизненных ситуациях, поощряет стремление детей дошкольного возраста создать правила безопасного общения в группе.

Обсуждает с детьми безопасные правила использования цифровых ресурсов, правила пользования мобильными телефонами с учётом требований Санитарных правил СП 2.4.3648-20 «Санитарно-эпидемиологические требования к организациям воспитания и обучения, отдыха и оздоровления детей и молодежи», утверждённых постановлением Главного государственного санитарного врача Российской Федерации от 28 сентября 2020 г. № 28 (зарегистрировано Министерством юстиции Российской Федерации 18 декабря 2020 г, регистрационный № 61573), действующим до 1 января 2027 года (далее - СП 2.4.3648-20), и Санитарных правил и норм СанПиН 1.2.3685-21 «Гигиенические нормативы и требования к обеспечению безопасности и (или) безвредности для человека факторов среды обитания», утверждённых постановлением Главного государственного санитарного врача Российской Федерации от 28 января 2021 г. № 2 (зарегистрировано Министерством юстиции Российской Федерации 29 января 2021 г., регистрационный № 62296), действующим до 1 марта 2027 года (далее - СанПиН 1.2.3685-21).

Решение совокупных задач воспитания в рамках образовательной области «Социально-коммуникативное развитие» направлено на приобщение детей к ценностям «Родина», «Природа», «Семья», «Человек», «Жизнь», «Милосердие», «Добро», «Дружба», «Сотрудничество», «Труд». Это предполагает решение задач нескольких направлений воспитания:

воспитание уважения к своей семье, своему населенному пункту, родному краю, своей стране;

воспитание уважительного отношения к другим людям - детям и взрослым (родителям (законным представителям), педагогам, соседям и другим), вне зависимости от их этнической и национальной принадлежности;

воспитание ценностного отношения к культурному наследию своего народа, к нравственным и культурным традициям России;

содействие становлению целостной картины мира, основанной на представлениях о добре и зле, красоте и уродстве, правде и лжи;

воспитание социальных чувств и навыков: способности к сопереживанию, общительности, дружелюбия, сотрудничества, умения соблюдать правила, активной личностной позиции;

создание условий для возникновения у ребёнка нравственного, социально значимого поступка, приобретения ребёнком опыта милосердия и заботы;

поддержка трудового усилия, привычки к доступному дошкольнику напряжению физических, умственных и нравственных сил для решения трудовой задачи;


формирование способности бережно и уважительно относиться к результатам своего труда и труда других людей.


## Познавательное развитие


От 2 месяцев до 1 года.

В области познавательного развития основными задачами образовательной деятельности являются:

 1) развивать интерес детей к окружающим предметам и действиям с ними;

 2) вовлекать ребёнка в действия с предметами и игрушками, развивать способы действий с ними;

 3) развивать способности детей ориентироваться в знакомой обстановке, поддерживать эмоциональный контакт в общении со взрослым;

 4) вызывать интерес к объектам живой и неживой природы в процессе взаимодействия с ними, узнавать их.

Содержание образовательной деятельности.

1) С 2 месяцев в процессе общения с ребёнком педагог создает дифференцированные условия для зрительных, слуховых, тактильных, вестибулярных и других впечатлений, привлекает внимание к незнакомым объектам, сопровождает своим действиями, поощряет действия ребёнка. Развивает зрительное и слуховое сосредоточение, ориентировочную активность в ходе демонстрации знакомых и незнакомых предметов. Развивает хватательные движения рук по направлению к объекту, захват из удобного положения; побуждает ребёнка к удержанию предмета, развивает реакцию на звуковой сигнал; способствует появлению попыток наталкиваться руками на низко подвешенные игрушки и прикасаться к ним; устанавливает эмоциональный контакт с ребёнком в ходе действий с предметами, вызывая ответную реакцию.


2) С 6 месяцев педагог побуждает детей к играм-упражнениям манипуляторного характера, развивает несложные предметно-игровые действия. В практической деятельности активизирует умения ребёнка захватывать, ощупывать игрушку, висющую над грудью, манипулировать ею, брать игрушку из рук взрослого из разных положений (лежа на спине, животе, находясь на руках у взрослого), переключать её из одной руки в другую; дифференцировать звуковые сигналы; развивает зрительное внимание на окружающие предметы, объекты живой природы и человека, привлекает внимание к объектам живой природы.


3) С 9 месяцев педагог в процессе общения словом и интонацией поощряет поисковую и познавательную активность детей по отношению к предметам и их свойствам, развивает стремление к проявлению настойчивости в достижении результата; поддерживает развитие у детей отдельных предметных действий, направленных на ознакомление со свойствами предметов (цвет, форма, величина); развивает зрительное внимание к предметам и объектам окружающего мира, лицам людей. Использует словесное поощрение, показ действий, побуждение их повторения.

4) Педагог привлекает внимание детей и организует взаимодействие с объектами живой и неживой природы в естественной среде.


От 1 года до 2 лет.


В области познавательного развития основными задачами образовательной деятельности являются:

 поощрять целенаправленные моторные действия, использование наглядного действенного способа в решении практических жизненных ситуаций, находить предмет по образцу или словесному указанию;

 формировать стремление детей к подражанию действиям взрослых, понимать обозначающие их слова;

 формировать умения ориентироваться в ближайшем окружении;

 развивать познавательный интерес к близким людям, к предметному окружению, природным объектам;

 развивать умения узнавать объекты живой и неживой природы ближайшего окружения, отличать их по наиболее ярким проявлениям и свойствам, замечать явления природы, поддерживать стремления к взаимодействию с ними.

Содержание образовательной деятельности.

### 1) Сенсорные эталоны и познавательные действия:

педагог концентрирует внимание детей на новых объектах, поддерживает интерес к знакомым предметам, поощряет самостоятельные действия ребёнка, одобряет их словом, интонацией, развивает стремление к общению со взрослым в ходе выполнения обследовательских и поисковых действий с предметами; создает условия для многократного повторения освоенных действий, вносит новые элементы в игры-манипуляции. Демонстрирует разнообразные действия со сборно-разборными игрушками, дидактическими пособиями, показывает их постепенное усложнение, добиваясь самостоятельного применения детьми усвоенных действий с игрушками и разнообразным материалом для активизации представлений о сенсорных эталонах. Поддерживает владение предметом, как средством достижения цели для начала развития предметно-орудийных действий;

педагог развивает умение группировать однородные предметы по одному из трех признаков (величина, цвет, форма) по образцу и словесному указанию (большой, маленький, такой, не такой), используя опредмеченные слова-названия, например, предэталон формы: «кирпичик», «крыша», «огурчик», «яичко» и тому подобное. Развивает умение пользоваться приемом наложения и приложения одного предмета к другому для определения их равенства или неравенства по величине и тождественности по цвету, форме;

педагог развивает способности детей обобщать, узнавать и стремиться называть предметы и объекты, изображенные на картинке (в том числе и объекты природы); развивает их наблюдательность, способность замечать связи и различия между предметами и действиями с ними.

### 2) Окружающий мир:

педагог формирует у детей элементарные представления: о самом себе - о своем имени; о внешнем виде (показать ручки, носик, глазик); о своих действиях (моет руки, ест, играет, одевается, купается и тому подобное); о желаниях (гулять, играть, есть и тому подобное); о близких людях (мама, папа, бабушка, дедушка и другие); о пище (хлеб, молоко, яблоко, морковь и тому подобное); о блюдах (суп, каша, кисель и тому подобное); о ближайшем предметном окружении - игрушках, их названиях, предметах быта, мебели, спальных принадлежностях, посуде); о личных вещах; о некоторых конкретных, близких ребёнку, ситуациях общественной жизни.


### 3) Природа:


педагог развивает способности детей узнавать, называть и показывать на картинке и в естественной среде отдельных представителей диких и домашних животных, растения ближайшего окружения, объекты неживой природы, замечать природные явления (солнце, дождь, снег и другие природные явления), их изображения, выделять наиболее яркие отличительные признаки объектов живой природы, побуждает их рассматривать, положительно


реагировать.


От 2 лет до 3 лет.


В области познавательного развития основными задачами образовательной деятельности являются:


 ① развивать разные виды восприятия: зрительного, слухового, осязательного, вкусового, обонятельного;


 ① развивать наглядно-действенное мышление в процессе решения познавательных практических задач;


 ① совершенствовать обследовательские действия: выделение цвета, формы, величины как особых признаков предметов, поощрять сравнение предметов между собой по этим признакам и количеству, использовать один предмет в качестве образца, подбирая пары, группы;

 ① формировать у детей простейшие представления о геометрических фигурах, величине и количестве предметов на основе чувственного познания;

 ① развивать первоначальные представления о себе и близких людях, эмоционально-положительное отношение к членам семьи и людям ближайшего окружения, о деятельности взрослых;

 ① расширять представления о населенном пункте, в котором живет ребёнок, его достопримечательностях, эмоционально откликаться на праздничное убранство дома, ДОО;

 ① организовывать взаимодействие и знакомить с животными и растениями ближайшего окружения, их названиями, строением и отличительными особенностями, некоторыми объектами неживой природы;


 ① развивать способность наблюдать за явлениями природы, воспитывать бережное отношение к животным и растениям.

Содержание образовательной деятельности.

 ① Сенсорные эталоны и познавательные действия:

педагог демонстрирует детям и включает их в деятельность на сравнение предметов и определение их сходства-различия, на подбор и группировку по заданному образцу (по цвету, форме, величине). Побуждает и поощряет освоение простейших действий, основанных на перестановке предметов, изменении способа их расположения, количества; на действия переливания, пересыпания. Проводит игры-занятия с использованием предметов-орудий: сачков, черпачков для выуживания из специальных емкостей с водой или без воды шариков, плавающих игрушек, палочек со свисающим на веревке магнитом для «ловли» на нее небольших предметов. Организует действия с игрушками, имитирующими орудия труда (заколачивание молоточком втулочек в верстачок, сборка каталок с помощью деревянных или пластмассовых винтов) и тому подобное, создает ситуации для использования детьми предметов-орудий в самостоятельной игровой и бытовой деятельности с целью решения практических задач;

педагог поощряет действия детей с предметами, при ориентации на 2-3 свойства одновременно; собирание одноцветных, а затем и разноцветных пирамидок из 4-5 и более колец, располагая их по убывающей величине; различных по форме и цвету башенок из 2-3 геометрических форм-вкладышей; разбирание и собирание трехместной матрешки с совмещением рисунка на её частях, закрепляя понимание детьми слов, обозначающих различный размер предметов, их цвет и форму. В ходе проведения с детьми дидактических упражнений и игр-занятий формирует обобщенные способы обследования формы предметов - ощупывание, рассматривание, сравнение, сопоставление; продолжает поощрять появление настойчивости в достижении результата познавательных действий.

 ① Математические представления:

педагог подводит детей к освоению простейших умений в различении формы окружающих предметов, используя предэталонные представления о шаре, кубе, круге, квадрате; подборе предметов и геометрических фигур по образцу, различению и сравнению предметов по величине, выбору среди двух предметов при условии резких различий: большой и маленький,

длинный и короткий, высокий и низкий. Поддерживает интерес детей к количественной стороне различных групп предметов (много и много, много и мало, много и один) предметов.

📖① **Окружающий мир:**

педагог расширяет представления детей об окружающем мире, знакомит их с явлениями общественной жизни, с деятельностью взрослых (повар варит кашу, шофер водит машину, доктор лечит); развивает представления о себе (о своем имени, именах близких родственников), о внешнем облике человека, о его физических особенностях (у каждого есть голова, руки, ноги, лицо; на лице - глаза, нос, рот и так далее); о его физических и эмоциональных состояниях (проголодался - насытился, устал - отдохнул; намочил - вытер; заплакал - засмеялся и так далее); о деятельности близких ребенку людей («Мама моет пол»; «Бабушка вяжет носочки»; «Сестра рисует»; «Дедушка читает газету»; «Брат строит гараж»; «Папа работает за компьютером» и тому подобное); о предметах, действиях с ними и их назначении: предметы домашнего обихода (посуда, мебель, одежда), игрушки, орудия труда (веник, метла, лопата, ведро, лейка и так далее).

📖① **Природа:**

в процессе ознакомления с природой педагог организует взаимодействие и направляет внимание детей на объекты живой и неживой природы, явления природы, которые доступны для непосредственного восприятия. Формирует представления о домашних и диких животных и их детенышах (особенности внешнего вида, части тела, питание, способы передвижения), о растениях ближайшего окружения (деревья, овощи, фрукты и другие), их характерных признаках (цвет, строение, поверхность, вкус), привлекает внимание и поддерживает интерес к объектам неживой природы (солнце, небо, облака, песок, вода), к некоторым явлениям природы (снег, дождь, радуга, ветер), поощряет бережное отношение к животным и растениям.

От 3 лет до 4 лет.

В области познавательного развития основными задачами образовательной деятельности являются:

📁① формировать представления детей о сенсорных эталонах цвета и формы, их использовании в самостоятельной деятельности;

📖① развивать умение непосредственного попарного сравнения предметов по форме, величине и количеству, определяя их соотношение между собой; помогать осваивать чувственные способы ориентировки в пространстве и времени; развивать исследовательские умения;

📖① обогащать представления ребенка о себе, окружающих людях, эмоционально-положительного отношения к членам семьи, к другим взрослым и сверстникам;

📖① конкретизировать представления детей об объектах ближайшего окружения: о родном населенном пункте, его названии, достопримечательностях и традициях, накапливать эмоциональный опыт участия в праздниках;

📖① расширять представления детей о многообразии и особенностях растений, животных ближайшего окружения, их существенных отличительных признаках, неживой природе, явлениях природы и деятельности человека в природе в разные сезоны года, знакомить с правилами поведения по отношению к живым объектам природы.

Содержание образовательной деятельности.

📁① **Сенсорные эталоны и познавательные действия:**

педагог развивает у детей осязательно-двигательные действия: рассматривание, поглаживание, ощупывание ладонью, пальцами по контуру, прокатывание, бросание и тому подобное, расширяет содержание представлений ребенка о различных цветах (красный, желтый, зеленый, синий, черный, белый), знакомит с оттенками (розовый, голубой, серый) и закрепляет слова, обозначающие цвет. Организуя поисковую деятельность, конкретизирует и обогащает познавательные действия детей, задает детям вопросы, обращает внимание на постановку цели, определение задач деятельности, развивает умения принимать образец, инструкцию взрослого, поощряет стремление самостоятельно завершить начатое действие. Организует и поддерживает

совместные действия ребёнка со взрослым и сверстниками;

при сравнении двух предметов по одному признаку педагог направляет внимание детей на выделение сходства, на овладение действием соединения в пары предметов с ярко выраженными признаками сходства, группировкой по заданному предметному образцу и по слову.

#### 📖① Математические представления:

педагог продолжает работу по освоению детьми практического установления простейших пространственно-количественных связей и отношений между предметами: больше-меньше, короче-длиннее, шире-уже, выше-ниже, такие же по размеру; больше-меньше, столько же, поровну, не поровну по количеству, используя приемы наложения и приложения; организует овладение уравниванием неравных групп предметов путем добавления одного предмета к меньшей группе или удаления одного предмета из большей группы; расширяет диапазон слов, обозначающих свойства, качества предметов и отношений между ними;

знакомит детей с некоторыми фигурами: шар, куб, круг, квадрат, треугольник, активизируя в их речи данные названия; обращает внимание на использование в быту характеристик: ближе (дальше), раньше (позже); помогает на чувственном уровне ориентироваться в пространстве от себя: впереди (сзади), сверху (снизу), справа (слева) и времени (понимать контрастные особенности утра и вечера, дня и ночи).

#### 📖① Окружающий мир:

педагог формирует у детей начальные представления и эмоционально положительное отношение к родителям (законным представителям) и другим членам семьи, людям ближайшего окружения, поощряет стремление детей называть их по имени, включаться в диалог, в общение и игры с ними; побуждает ребёнка благодарить за подарки, оказывать посильную помощь родным, приобщаться к традициям семьи. Знакомит с населённым пунктом, в котором живет ребёнок, даёт начальные представления о родной стране, о некоторых наиболее важных праздниках и событиях. Включая детей в отдельные бытовые ситуации, знакомит с трудом людей близкого окружения, (ходят в магазин, убирают квартиру, двор, готовят еду, водят транспорт и другое). Знакомит с трудом работников ДОУ (помощника воспитателя, повара, дворника, водителя). Демонстрирует некоторые инструменты труда, воспитывает бережное отношение к предметам, сделанным руками человека. Поощряет детей за проявление аккуратности (не сорить, убирать за собой, не расходовать лишние материалы зря и так далее). Дает первые представления о разнообразии вещей: игрушек, видов транспорта (машина, автобус, корабль и другие), книг (большие, маленькие, толстые, тонкие, книжки-игрушки, книжки-картинки и другие). В ходе практического обследования знакомит с некоторыми овощами и фруктами (морковка, репка, яблоко, банан, апельсин и другие), их вкусовыми качествами (кислый, сладкий, солёный).

#### 📖① Природа:


педагог расширяет представления о диких и домашних животных, деревьях, кустарниках, цветковых, травянистых растениях, овощах и фруктах, ягодах данной местности, помогает их различать и группировать на основе существенных признаков: внешний вид, питание; польза для человека; знакомит с объектами неживой природы и некоторыми свойствами воды, песка, глины, камней. Продолжает развивать способность наблюдать за явлениями природы в разные сезоны года и изменениями в жизни животных, растений и человека (выделять признаки времен года по состоянию листвы на деревьях, почвенному покрову). Способствует усвоению правил поведения в природе (не ломать ветки, не рвать растения, осторожно обращаться с животными, заботиться о них), развивает умение видеть красоту природы и замечать изменения в ней в связи со сменой времен года.


От 4 лет до 5 лет.


В области познавательного развития основными задачами образовательной деятельности являются:


📁① обогащать сенсорный опыт детей, развивать целенаправленное восприятие и самостоятельное обследование окружающих предметов (объектов) с опорой на разные органы


чувств;


 развивать способы решения поисковых задач в самостоятельной и совместной со сверстниками и взрослыми деятельности;

 обогащать элементарные математические представления о количестве, числе, форме, величине предметов, пространственных и временных отношениях;


 расширять представления о себе и своих возможностях в познавательной деятельности с родителями (законными представителями) и членам семьи; продолжать развивать представления детей о труде взрослого;

 развивать представления детей о своей малой родине, населенном пункте, в котором живут, его достопримечательностях, поддерживать интерес к стране; знакомить с традициями и праздниками, принимать участие в подготовке к праздникам, эмоционально откликаться на участие в них;

 расширять представления о многообразии объектов живой природы, их особенностях, питании, месте обитания, жизненных проявлениях и потребностях;

 обучать сравнению и группировке объектов живой природы на основе признаков, знакомить с объектами и свойствами неживой природы, отличительными признаками времен года, явлениями природы и деятельностью человека в разные сезоны, воспитывать эмоционально-положительное отношение ко всем живым существам, желание их беречь и заботиться.


Содержание образовательной деятельности.

 Сенсорные эталоны и познавательные действия:

на основе обследовательских действий педагог формирует у детей умение различать и называть уже известные цвета (красный, синий, зеленый, желтый, белый, черный) и оттенки (розовый, голубой, серый); знакомит с новыми цветами и оттенками (коричневый, оранжевый, светло-зеленый). Развивает способность различать и называть форму окружающих предметов, используя сенсорные эталоны геометрические фигуры (круг, квадрат, овал, прямоугольник, треугольник); находить отличия и сходства между предметами по 2-3 признакам путем непосредственного сравнения, осваивать группировку, классификацию и сериацию; описывать предметы по 3-4 основным свойствам.

 Математические представления:

педагог формирует у детей умения считать в пределах пяти с участием различных анализаторов (на слух, ощупь, счет движений и другое), пересчитывать предметы и отсчитывать их по образцу и названному числу; способствует пониманию независимости числа от формы, величины и пространственного расположения предметов; помогает освоить порядковый счет в пределах пяти, познанию пространственных и временных отношений (вперед, назад, вниз, вперед, налево, направо, утро, день, вечер, ночь, вчера, сегодня, завтра).

 Окружающий мир:

педагог демонстрирует детям способы объединения со сверстниками для решения поставленных поисковых задач (обсуждать проблему, договариваться, оказывать помощь в решении поисковых задач, распределять действия, проявлять инициативу в совместном решении задач, формулировать вопросы познавательной направленности и так далее);

расширяет представления детей о свойствах разных материалов в процессе работы с ними; подводит к пониманию того, что сходные по назначению предметы могут быть разной формы, сделаны из разных материалов; дает почувствовать и ощутить, что предметы имеют разный вес, объем; демонстрирует и разъясняет детям способы взвешивания, сравнения предметов между собой, показывая избегание возможности сделать ложные выводы (большой предмет не всегда оказывается более тяжелым);

показывает ребёнку существующие в окружающем мире простые закономерности и зависимости, например: если холодно - нужно теплее одеться, если темно - нужно зажечь свет, если сильный ветер - закрыть окно. Указывает на необходимость замечать целесообразность и



целенаправленность некоторых действий, видеть простейшие причины и следствия собственных действий;

педагог продолжает расширять представления детей о членах семьи, о малой родине и Отечестве; представления о населенном пункте, в котором живут, некоторых городских объектах, видах транспорта; расширяет и обогащает начальные представления о родной стране, некоторых общественных праздниках и событиях. Знакомит детей с трудом взрослых в городе и сельской местности; знакомит со спецификой зданий и их устройством в городе и селе (дома высокие, с балконами, лифтами, ванной; дома невысокие, с печкой, садом, огородом, будкой для собаки и так далее), с разными учреждениями: общеобразовательные организации, ДООУ, поликлиники, магазины, парки, стадионы и другие.


#### ① Природа:


педагог продолжает знакомить ребёнка с многообразием природы родного края, представителями животного и растительного мира, изменениями в их жизни в разные сезоны года. Демонстрирует процесс сравнения группировки объектов живой природы на основе признаков (дикие - домашние, хищные - травоядные, перелетные - зимующие, деревья - кустарники, травы - цветковые растения, овощи - фрукты, ягоды, грибы и другое). Знакомит с объектами и свойствами неживой природы (камни, песок, глина, почва, вода), с явлениями природы в разные сезоны года (листопад, ледоход, гололед, град, ветер); свойствами и качествами природных материалов (дерево, металл и другое), используя для этого простейшие опыты, экспериментирование;


в процессе труда в природе педагог формирует представление детей об элементарных потребностях растений и животных: питание, вода, тепло, свет; углубляет представление о том, что человек ухаживает за домашними животными, комнатными растениями, за огородом и садом, способствует накоплению положительных впечатлений ребёнка о природе.


От 5 лет до 6 лет.


В области познавательного развития основными задачами образовательной деятельности являются:


 ① развивать интерес детей к самостоятельному познанию объектов окружающего мира в его разнообразных проявлениях и простейших зависимостях;


 ① формировать представления детей о цифровых средствах познания окружающего мира, способах их безопасного использования;

 ① развивать способность использовать математические знания и аналитические способы для познания математической стороны окружающего мира: опосредованное сравнение объектов с помощью заместителей (условной меры), сравнение по разным основаниям, счет, упорядочивание, классификация, сериация и тому подобное); совершенствовать ориентировку в пространстве и времени;

 ① развивать способы взаимодействия с членами семьи и людьми ближайшего окружения в познавательной деятельности, расширять самостоятельные действия различной направленности, закреплять позитивный опыт в самостоятельной и совместной со взрослым и сверстниками деятельности;

 ① расширять представления о многообразии объектов живой природы, их особенностях, среде обитания и образе жизни, в разные сезоны года, их потребностях; продолжать учить группировать объекты живой природы;

 ① продолжать учить детей использовать приемы экспериментирования для познания объектов живой и неживой природы и их свойств и качеств;

 ① продолжать знакомить с сезонными изменениями в природе, и деятельностью человека в разные сезоны, воспитывать положительное отношение ко всем живым существам, желание их беречь и заботиться.

Содержание образовательной деятельности.

1) Сенсорные эталоны и познавательные действия:

педагог закрепляет умения детей различать и называть все цвета спектра и ахроматические цвета, оттенки цвета, тоны цвета, теплые и холодные оттенки; расширяет знания об известных цветах, знакомит с новыми цветами (фиолетовый) и оттенками (голубой, розовый, темно-зеленый, сиреневый); развивает способность различать и называть геометрические фигуры, осваивать способы воссоздания фигуры из частей, деления фигуры на части; выделять структуру плоских геометрических фигур, использовать сенсорные эталоны для оценки свойств и качеств предметов. Посредством игровой и познавательной мотивации педагог организует освоение детьми умений выделять сходство и отличие между группами предметов, сравнивать предметы по 3-5 признакам, группировать предметы по разным основаниям преимущественно на основе зрительной оценки; совершенствует приемы сравнения, упорядочивания и классификации на основе выделения их существенных свойств и отношений. Формирует представления о том, как люди используют цифровые средства познания окружающего мира и какие правила необходимо соблюдать для их безопасного использования;

педагог демонстрирует детям способы осуществления разных видов познавательной деятельности, осуществления контроля, самоконтроля и взаимоконтроля результатов деятельности и отдельных действий во взаимодействии со сверстниками, поощряет проявление наблюдательности за действиями взрослого и других детей. В процессе организации разных форм совместной познавательной деятельности показывает детям возможности для обсуждения проблемы, для совместного нахождения способов её решения, поощряет проявление инициативы, способности формулировать и отвечать на поставленные вопросы.

#### 2) Математические представления:

в процессе обучения количественному и порядковому счету в пределах десяти педагог совершенствует счетные умения детей, понимание независимости числа от пространственно-качественных признаков, знакомит с цифрами для обозначения количества и результата сравнения предметов, с составом чисел из единиц в пределах пяти; подводит к пониманию отношений между рядом стоящими числами;

педагог совершенствует умения выстраивать сериационные ряды предметов, различающихся по размеру, в возрастающем и убывающем порядке в пределах десяти на основе непосредственного сравнения, показывает взаимоотношения между ними; организует освоение детьми опосредованного сравнения предметов по длине, ширине, высоте с помощью условной меры; обогащает представления и умения устанавливать пространственные отношения при ориентировке на листе бумаги и временные зависимости в календарных единицах времени: сутки, неделя, месяц, год.

#### 3) Окружающий мир:

педагог расширяет первичные представления о малой родине и Отечестве, о населенном пункте, его истории, его особенностях (местах отдыха и работы близких, основных достопримечательностях). Закрепляет представления о названии ближайших улиц, назначении некоторых общественных учреждений — магазинов, поликлиники, больниц, кинотеатров, кафе. Развивает познавательный интерес к родной стране, к освоению представлений о её столице, государственном флаге и гербе, о государственных праздниках России, памятных исторических событиях, героях Отечества. Формирует представления о многообразии стран и народов мира;

педагог формирует у детей понимание многообразия людей разных национальностей - особенностей их внешнего вида, одежды, традиций; развивает интерес к сказкам, песням, играм разных народов; расширяет представления о других странах и народах мира, понимание, что в других странах есть свои достопримечательности, традиции, свои флаги и гербы.

#### 4) Природа:


педагог формирует представления о многообразии объектов животного и растительного мира, их сходстве и различии во внешнем виде и образе жизни поведении в разные сезоны года; совершенствует умения сравнивать, выделять признаки, группировать объекты живой природы по их особенностям, месту обитания, образу жизни, питанию; направляет внимание детей на


наличие потребностей у животных и растений (свет, тепло, вода, воздух, питание); создает ситуации для понимания необходимости ухода за растениями и животными относительно их потребностей;


педагог организует целенаправленное экспериментирование и опыты для ознакомления детей со свойствами объектов неживой природы, расширяя представления об объектах неживой природы, как среде обитания животных и растений (вода, почва, воздух, горы). Уточняет представления о признаках разных времен года (погодные изменения, состояние деревьев, покров, изменений в жизни человека, животных и растений); о деятельности человека в разные сезоны года (выращивание растений, сбор урожая, народные праздники и развлечения и другое); способствует усвоению детьми правил поведения в природе, формируя понимание ценности живого, воспитывает желание защитить и сохранить живую природу.


От 6 лет до 7 лет.


В области познавательного развития основными задачами образовательной деятельности являются:


 ① расширять самостоятельность, поощрять творчество детей в познавательно-исследовательской деятельности, избирательность познавательных интересов;


 ① развивать умения детей включаться в коллективное исследование, обсуждать его ход, договариваться о совместных продуктивных действиях, выдвигать и доказывать свои предположения, представлять совместные результаты познания;


 ① обогащать пространственные и временные представления, поощрять использование счета, вычислений, измерения, логических операций для познания и преобразования предметов окружающего мира;


 ① развивать умения детей применять некоторые цифровые средства для познания окружающего мира, соблюдая правила их безопасного использования;

 ① закреплять и расширять представления детей о способах взаимодействия со взрослыми и сверстниками в разных видах деятельности, развивать чувство собственной компетентности в решении различных познавательных задач;


 ① расширять представления о культурно-исторических событиях малой родины и Отечества, развивать интерес к достопримечательностям родной страны, её традициям и праздникам; воспитывать эмоционально-положительное отношение к ним;

 ① формировать представления детей о многообразии стран и народов мира;

 ① расширять и уточнять представления детей о богатстве природного мира в разных регионах России и на планете, о некоторых способах приспособления животных и растений к среде обитания, их потребностях, образе жизни живой природы и человека в разные сезоны года, закреплять умения классифицировать объекты живой природы;

 ① расширять и углублять представления детей о неживой природе и её свойствах, их использовании человеком, явлениях природы, воспитывать бережное и заботливое отношения к ней, формировать представления о профессиях, связанных с природой и её защитой.

Содержание образовательной деятельности.

 ① Сенсорные эталоны и познавательные действия:

в процессе исследовательской деятельности педагог совершенствует способы познания свойств и отношений между различными предметами, сравнения нескольких предметов по 4-6 основаниям с выделением сходства, отличия свойств материалов. В ходе специально организованной деятельности осуществляет развитие у детей способности к различению и называнию всех цветов спектра и ахроматических цветов, оттенков цвета, умения смешивать цвета для получения нужного тона и оттенка;

педагог поддерживает стремление детей к самостоятельному выбору способов осуществления разных видов познавательной деятельности, обеспечению самоконтроля и взаимоконтроля результатов деятельности и отдельных действий во взаимодействии со сверстниками, использованию разных форм совместной познавательной деятельности. Поощряет

умение детей обсуждать проблему, совместно находить способы её решения, проявлять инициативу;

обогащает представления о цифровых средствах познания окружающего мира, закрепляет правила безопасного обращения с ними.

📖① Математические представления:

педагог формирует у детей умения использовать для познания объектов и явлений окружающего мира математические способы нахождения решений: вычисление, измерение, сравнение по количеству, форме и величине с помощью условной меры, создание планов, схем, использование знаков, эталонов и другое;

в процессе специально организованной деятельности совершенствует умения считать в прямом и обратном порядке, знакомит с составом чисел из двух меньших в пределах первого десятка, закрепляет знания о цифрах, развивает умение составлять и решать простые арифметические задачи на сложение и вычитание;

обогащает представления о плоских и объемных геометрических фигурах, совершенствует умение выделять структуру геометрических фигур и устанавливать взаимосвязи между ними. Педагог способствует совершенствованию у детей умений классифицировать фигуры по внешним структурным признакам: округлые, многоугольники (треугольники, четырехугольники и тому подобное), овладению различными способами видоизменения геометрических фигур: наложение, соединение, разрезание и другое;

формирует представления и умение измерять протяженность, массу и объем веществ с помощью условной меры и понимание взаимнообратных отношений между мерой и результатом измерения. Педагог закрепляет умения ориентироваться на местности и показывает способы ориентировки в двумерном пространстве, по схеме, плану, на странице тетради в клетку. Формирует представления о календаре как системе измерения времени, развивает чувство времени, умения определять время по часам с точностью до четверти часа.

📖① Окружающий мир:

в совместной с детьми деятельности педагог обогащает представления о родном населенном пункте (название улиц, некоторых архитектурных особенностях, достопримечательностей), о стране (герб, гимн, атрибуты государственной власти, Президент, столица и крупные города, особенности природы и населения). Раскрывает и уточняет назначения общественных учреждений, разных видов транспорта, рассказывает о местах труда и отдыха людей в городе, об истории города и выдающихся горожанах, традициях городской жизни. Посредством поисковой и игровой деятельности педагог побуждает проявление интереса детей к ярким фактам из истории и культуры страны и общества, некоторым выдающимся людям России;

формирует представление о планете Земля как общем доме людей, о многообразии стран и народов мира на ней.

📖① Природа:

педагог расширяет и актуализирует представления детей о многообразии природного мира родного края, различных областей и регионов России и на Земле, рассказывает о некоторых наиболее ярких представителях животных и растений разных природных зон (пустыня, степь, тайга, тундра и другие), об их образе жизни и приспособлении к среде обитания, изменениях жизни в разные сезоны года. Закрепляет умение сравнивать, выделять свойства объектов, классифицировать их по признакам, формирует представления об отличии и сходстве животных и растений, их жизненных потребностях, этапах роста и развития, об уходе взрослых животных за своим потомством, способах выращивания человеком растений, животных (в том числе и культурных, лекарственных растений), профессиях с этим связанных;

педагог поддерживает стремление детей к наблюдениям за природными явлениями, живыми и неживыми объектами, самостоятельному экспериментированию, наблюдению и другим способам деятельности для познания свойств объектов неживой природы (воды, воздуха,

песка, глины, почвы, камней и других), знакомит с многообразием водных ресурсов (моря, океаны, озера, реки, водопады), камней и минералов, некоторых полезных ископаемых региона проживания (нефть, уголь, серебро, золото, алмазы и другие); об использовании человеком свойств неживой природы для хозяйственных нужд (ветряные мельницы, водохранилища, солнечные батареи, ледяные катки); о некоторых небесных телах (планеты, кометы, звезды), роли солнечного света, тепла в жизни живой природы;

углубляет представления о характерных явлениях природы в разные сезоны года (изменение температуры воздуха, роль ветра, листопада и осадков в природе), изменениях в жизни животных, растений и человека, о влиянии деятельности человека на природу;

закрепляет правила поведения в природе, воспитывает осознанное, бережное и заботливое отношение к природе и её ресурсам.

Решение совокупных задач воспитания в рамках образовательной области «Познавательное развитие» направлено на приобщение детей к ценностям «Человек», «Семья», «Познание», «Родина» и «Природа», что предполагает:

воспитание отношения к знанию как ценности, понимание значения образования для человека, общества, страны;

приобщение к отечественным традициям и праздникам, к истории и достижениям родной страны, к культурному наследию народов России;

воспитание уважения к людям - представителям разных народов России независимо от их этнической принадлежности;

воспитание уважительного отношения к государственным символам страны (флагу, гербу, гимну);

воспитание бережного и ответственного отношения к природе родного края, родной страны, приобретение первого опыта действий по сохранению природы.

#### ***Часть, формируемая участниками образовательных отношений***

Организация образовательной деятельности вариативной части Программы в рамках реализации образовательной области «Познавательное развитие» осуществляется по парциальной программе дошкольного образования «Здравствуй, мир Белогорья» (образовательная область «Познавательное развитие») (Бучек А.А., Махова Г.А., Мережко Е.А., Наседкина Ю.Н., Пастюк О.В., Репринцева Г.А., Серых Л.В., Шутова Т.А.)

### **Содержание парциальной программы дошкольного образования «Здравствуй, мир Белогорья» по возрастным группам 3-4 года**

#### **Модуль 1. «Мой детский сад»**

- Образовательная ситуация «В группе весело живем: мы друг другу не мешаем, вместе дружно мы играем»

*Взаимодействие с родителями*

- Разработка совместно с родителями кодекса «Правила для пап и мам»

- Создание группового фотоальбома о детях группы «Вот такие малыши - полюбуйтесь от души!»

#### **Модуль 2. «Моя семья - мои корни»**

- Образовательная ситуация «Моя семья»

- Образовательная ситуация «Выходной, выходной – весь день родители со мной!»

- Рассматривание альбома с фотографиями взрослых членов семьи «Самые родные, самые любимые»

### **Модуль 3. «Я – белгородец»**

- Образовательная ситуация «Я живу в красивом доме...»
- Лаборатория неживой природы «Экспериментируем с водой»
- Игра-экспериментирование «Вот он какой – наш белый мел»

#### *Взаимодействие с родителями*

- Мастер-класс для родителей «Игры с природным материалом»

### **Модуль 5. «Мир животных и растений»**

- Образовательная ситуация «Кто живет на ферме»
- Проект «Во саду ли, в огороде»

### **Модуль 6. «Мир профессий и труда жителей Белгородской области»**

- Образовательная ситуация «Буду как мама, буду как папа»
- Образовательная ситуация «Настоящие друзья – взрослые и дети»

#### *Взаимодействие с родителями*

- Оформление альбома «Мир профессий и труда жителей Белгородской области»

### **Модуль 7. «Народные промыслы и ремесла»**

- Образовательная ситуация «Чудеса из волшебного сундучка» (народная игрушка свистулька)

### **Модуль 8. «Герои Белогорья»**

#### *Разновозрастное взаимодействие*

- «Богатыри – защитники земли русской»

#### *Взаимодействие с родителями*

- Выставка фотографий «Мой прадедушка - герой»

### **Модуль 9. «Деятели культуры и искусства Белогорья»**

Инсценировка «Детские стихи и сказки поэтов и писателей Белогорья»

#### *Разновозрастное взаимодействие.*

Игровая деятельность «Детские народные игры Белогорья»

### **Модуль 10. «Замечательные места Белогорья»**

Виртуальная экскурсия «Белгород – потому что белый от мела»

Игровая деятельность «Узнай скульптуру по описанию»

#### *Взаимодействие с родителями*

- Фотоотчет «Как мы всей семьей ходили в детский городок»

### **Модуль 11. «Замечательные места Белогорья (природа)»**

- Проект «Стригуновский лук от семи недуг»

*Взаимодействие с родителями*

- Экскурсия в городской зоопарк

**4-5 лет**

**Модуль 1. «Мой детский сад»**

- Познавательный досуг «День рождения группы»

*Взаимодействие с родителями*

- Совместное участие в празднике группы

**Модуль 2. «Моя семья - мои корни»**

- Образовательная ситуация «Познакомьтесь, это я, это вся моя семья»
- Образовательная ситуация «Семейные традиции»

*Взаимодействие с родителями*

- Альбом «Наша большая семья»

**Модуль 3. «Я - белгородец»**

- Образовательная ситуация «Дома моего города»
- Экскурсия на детскую площадку
- Интегрированное занятие «Мы живем в России. Герб и флаг России»

**Модуль 4. «Природа Белогорья»**

- Лаборатория «Полезные ископаемые»
- Виртуальная экскурсия «Природные богатства Белгородчины»

*Взаимодействие с родителями*

- Викторина «Знатоки природы родного края»

**Модуль 5. «Мир животных и растений»**

- Интегрированное занятие «Животный мир родного края»
- Интегрированное занятие «По страницам Красной книги Белогорья»

*Взаимодействие с родителями*

- Акция «Сохраним пролеску»

**Модуль 6. «Мир профессий и труда жителей Белгородской области»**

- Образовательная ситуация «Особенности труда взрослых в городе»
- Лаборатория «Сельскохозяйственный труд людей в Белгородской области»

*Взаимодействие с родителями*

- Фотовыставка «Мир профессий и труда Белогорья»

**Модуль 7. «Народные промыслы и ремесла»**

- Творческая мастерская «Борисовские глиняные игрушки»

## **Модуль 8. «Белгородчина православная»**

- «Князь Владимир-Красное солнышко»

## **Модуль 9. «Герои Белогорья»**

История родного края «Старооскольская крепость»

Игра – моделирование «Защитники крепости Старооскольской»

Изготовление макета Старооскольской крепости

*Разновозрастное взаимодействие*

- Лента времени «Чудо-богатыри земли Белгородской» (средняя, старшая, подготовительная группы)

## **Модуль 10. «Деятели культуры и искусства Белогорья»**

*Взаимодействие с родителями*

- Совместное посещение библиотеки

## **Модуль 11. «Замечательные места Белогорья» (архитектурные объекты в городе)**

- Проект «Здания бывают разные...»

## **Модуль 12. «Замечательные места Белогорья» (природные объекты Белогорья)**

- Проект «Родники родного края»

- Проект «Царь почв – чернозем - богатство Белгородской земли»

### **5-6 лет**

## **Модуль 1. «Мой детский сад»**

- Оформление альбома воспоминаний «Мой детский сад: вчера, сегодня, завтра»

*Взаимодействие с родителями*

- Консультация «Особенности разработки исследовательских проектов»

- Творческая мастерская «Создаем флаг и герб нашей группы»

## **Модуль 2. «Моя семья - мои корни»**

- Проект «История моего рода»

*Взаимодействие с родителями*

- Семейный конкурс «Папа, мама и я – умелая семья»

## **Модуль 3. «Я – белгородец»**

*Разновозрастное взаимодействие*

- Акция «Сделаем свой двор чистым и удобным»

- Образовательная ситуация «Я живу в России, в Белгородской области»

- Лента времени: «Мой город в прошлом и настоящем Белогорья»



#### **Модуль 4. «Природа Белогорья»**

- Виртуальное путешествие «Растения и животные Белгородской области»
- Лаборатория «Чем богата белгородская земля»
- Викторина «Лесные просторы Белгородчины»
- Образовательная ситуация «Водные богатства Белгородской области»

#### **Модуль 5. «Мир животных и растений»**

- КВН «Животные Белогорья»
- Интегрированное занятия «Как люди заботятся о домашних животных»
- Игровой марафон «Хозяйка с базара домой принесла...»
- Образовательная ситуация «Корочанские сады – достояние Белогорья»

#### **Модуль 6. «Мир профессий и труда жителей Белгородской области»**

- Видео-экскурсия «Детям о профессиях: кто делает молочные продукты?»
- Интегрированное занятие «Профессии важные и нужные: КМА - кто там работает»

#### *Взаимодействие с родителями*

- Мастер-классы родителей «Папа может все, что угодно!»

#### **Модуль 7. «Народные промыслы и ремесла»**

- Интегрированное занятие «Красна птица опереньем, а человек рукоделием: лоза в руках белгородского умельца»
- Интегрированное занятие «Красна птица опереньем, а человек рукоделием: соломенные куклы и игрушки»

#### **Модуль 8. «Белгородчина православная»**

#### *Взаимодействие с родителями*

- Фотовыставка «Храмы родного города»

#### **Модуль 9. «Герои Белогорья»**

- Образовательная ситуация «Чьё носишь имя, улица моя?»
- Виртуальная экскурсия «О ком рассказывают памятники воинской славы»

#### **Модуль 10. «Деятели культуры и искусства Белогорья»**

#### *Взаимодействие с родителями*

- Экскурсия в художественный музей «Художники Белогорья о природе родного края»

#### **Модуль 11. Замечательные места Белогорья (природа)**

- Проект «Вслед за магнитной стрелкой»
- Проект «Семь чудес Белгородчины»

#### **Модуль 12. Медицина Белогорья**

- «Врач – человечная и нужная профессия»
- «Медицинская сестра очень людям всем нужна»

### **6-7 лет**

#### **Модуль 1. «Мой детский сад»**

- Рассматривание фотолетописи детского сада «Мой детский сад»

#### **Модуль 2. «Моя семья - мои корни»**

##### *Взаимодействие с родителями*

- Конкурс семейных газет «Мы родом из детства»

#### **Модуль 3. «Я – белгородец»**

- Виртуальное путешествие по карте России «Наши соседи»
- Лента времени: «Белгородская область: знаковые даты истории»

#### **Модуль 4. «Природа Белогорья»**

- Проект «Во поле, во широком, уродился наш хлебушек»
- Реконструкция «Как наши предки выращивали хлеб»
- Виртуальная экскурсия в теплицу «Можно ли вырастить овощи зимой?»

##### *Взаимодействие с родителями*

- Конкурс детских рисунков «Природа моего края»

#### **Модуль 5. «Мир животных и растений»**

- Интегрированное занятие «Сельское хозяйство Белгородчины»
- Виртуальная экскурсия «Сельское хозяйство Белгородчины: птицеводство»
- Лента времени: «Как ухаживали за животными в древности и сейчас»
- Образовательная ситуация «Промышленность Белгородчины»
- Интерактивная тематическая папка-лэпбук «Профессии Белогорья»

#### **Модуль 6. «Народные промыслы и ремесла»**

- «Праздник русской рубахи»
- Интерактивное путешествие «Посиделки в старинной избушке»
- Игра-путешествие «Как жили люди на Руси»

##### *Взаимодействие с родителями*

- Создание мини-этномузея группы

#### **Модуль 7. «Белгородчина православная»**

- Образовательная ситуация «Православные храмы Белгородчины»

#### **Модуль 8. «Герои Белогорья»**

- Возложение цветов к памятнику Г.К.Жукова
- Образовательная ситуация «Старооскольцы в боях за Родину»
- Образовательная ситуация «Дети Белгородчины на войне: Витя Захарченко»  
*Взаимодействие с родителями*
- Семейная экскурсия «Защитники Отечества на Прохоровском поле»
- Акция «Треугольник»

### **Модуль 9. «Деятели культуры и искусства Белогорья»**

#### *Разновозрастное взаимодействие*

- Литературная гостиная «Поэтическая Белгородчина»

### **Модуль 10. «Замечательные места Белогорья» (архитектура, производство и т. д.)**

- Образовательная ситуация «Приезжаем, прилетаем в Белгород» (Аэропорт, железнодорожный вокзал, автовокзал)  
*Взаимодействие с родителями*
- «Приезжаем, прилетаем домой» (Ж/д вокзал, автостанция в родном городе)
- Белгородская музейная кругосветка: знакомимся с музеями города, области

### **Модуль 11. «Замечательные места Белогорья (природа)»**

- Образовательная ситуация «Замечательные места в нашем городе и округе»
- Образовательная ситуация «Реликтовые сосны в Белгородской области»
- Образовательная ситуация «Растения-символы. Растения на гербах района Белгородской области».
- Образовательная ситуация «От проекта к фруктовым садам Белогорья»

### **Модуль 12. Медицина Белогорья**

- «Скорая медицинская помощь Белогорья»
- «Я хочу стать врачом!»
- «Лучшие врачи Белогорья»

### **Содержание парциальной программы «Алгоритмика: развитие логического и алгоритмического мышления детей 6-7 лет».**

Программа состоит из шести модулей. Каждый последующий модуль подразумевает усвоение предыдущего. В конце каждого модуля предусмотрены занятия для повторения и закрепления пройденного материала.

**Первый модуль «Линейные алгоритмы».** Дети знакомятся с «исполнителем» (планшетами) и с понятием «алгоритм». Воспитанники узнают основы программирования, знакомясь с понятиями «программа» и «блок памяти»; учатся считывать и выполнять программы; пробуют самостоятельно составлять простейшие линейные алгоритмы, исправлять ошибки для простого «исполнителя». Педагог объясняет, для чего нужны

программы и как их используют люди. Дети учатся составлять программы, используя технику «перетаскивания».

**Второй модуль «Циклы».** Дети узнают, что такое «цикл», и учатся его применять. Сначала используется цикл с одной командой, а затем с двумя командами.

**Третий модуль «Знакомство со средой Scratch Jr».** Дети приступают к изучению алгоритмов с помощью среды Scratch Jr. Во время занятия обобщают понятия «исполнитель» и «алгоритм»; знакомятся с интерфейсом Scratch Jr; учатся создавать «сцены», добавлять «фоны» и «спрайты»; выполняют свои минипроекты (из двух сцен) с использованием полученных знаний и учатся рассказывать по ним истории.

**Четвёртый модуль «События. Мультипликация».** Дети знакомятся с понятием «событие», в частности с командами «запуск при старте» и «ждать»; учатся запускать автоматическую смену сцен; создают мультфильм про кота с помощью приложения Scratch Jr и озвучивают его.

**Пятый модуль «Сообщения».** Дети знакомятся с возможностью передачи сообщений между персонажами с помощью программы Scratch Jr и учатся программировать передачу сообщений.

**Шестой модуль «Условный оператор. Касания».** Дети узнают команду «условие касания» и овладевают кнопками для управления спрайтами; создают свои элементарные игры, используя полученные знания.


Дополнительно в Программу включены задания на развитие логического мышления по следующим темам: сравнение, упорядочение, систематизация, нахождение лишнего, поиск закономерностей, логические задачи, конструирование.


На каждом занятии проводится подвижная динамическая игра на развитие внимания.

## Речевое развитие

От 2 месяцев до 1 года.

В области речевого развития основными задачами образовательной деятельности являются:

 с 2 месяцев: формировать предпосылки для развития речи; активизировать интонационную выразительность речевых реакций и вокализаций; побуждать вступать со взрослым в общение, эмоционально вызывая ребёнка повторять фонемы, повторять за ребёнком фонемы, произносимые им; вводить в речь слова, связывая их со смысловым содержанием;

 с 6 месяцев: развивать способность понимания речи взрослого, находить взглядом, а затем и указательным жестом названную педагогом знакомую игрушку, предмет; развивать предпосылки активной речи (лепет, подражание простым слогам и звукосочетаниям), поддерживать стремление детей вступать в контакт с окружающими взрослыми и детьми в играх;

📖🕒 с 9 месяцев: развивать понимание речи: обогащать пассивный словарь детей, формировать умение различать близких; закреплять умение находить предмет по слову педагога, выполнять движения, действия; находить по слову педагога из 5-8 знакомых игрушек одну, узнавать изображение знакомого предмета на картинках; развивать активную речь: произносить первые облегченные слова, обозначающие названия знакомых предметов и действий.

Содержание образовательной деятельности.

📁🕒 С 2 месяцев - подготовительный этап речевого развития. Педагог дает образцы правильного произношения звуков родного языка, интонационно-выразительной речи. При этом старается побудить ребёнка к гулению.

📖🕒 С 4 месяцев - педагог побуждает ребёнка к произнесению первых гласных звуков. Речевые игры-упражнения с детьми строятся на содержании фольклорных текстов, которые обыгрывают предметы, игрушки.

📖🕒 С 6 месяцев - педагог побуждает ребёнка к общению со взрослым и сверстниками, к поисковым действиям относительно названного предмета, использует вопрос «Где?», ребёнок находит названный предмет (делает указательный жест), выбирая из 2-3-х рядом стоящих предметов. Педагог формирует у ребёнка умение вслушиваться в произносимые им звуки, слова, различать интонацию голоса, понимать некоторые слова, устанавливать связь между словом и предметом. У ребёнка появляется лепет, который формируется через подражание на основе уже имеющихся слогов.

📖🕒 С 9 месяцев - педагог формирует у ребёнка умение понимать обращенную к нему речь в виде четких коротких фраз и отдельных слов. Новые (незнакомые ребёнку) слова педагогом выделяются интонацией, медленным тщательным проговариванием и многократными повторениями. В процессе действий по уходу за детьми педагог закрепляет в речи новые простые слова, развивает умения называть окружающие предметы быта, мебели, игрушек, одежды; поощряет выполнение простых игровых действий по словесному указанию взрослого; развивает умение детей узнавать и называть слова (при помощи лепетных слов, звукоподражаний), обогащает активный словарь словами, состоящими из двух одинаковых слогов. Педагог закрепляет у ребёнка умение откликаться на свое имя, показывать окружающие предметы.

От 1 года до 2 лет.

В области речевого развития основными задачами образовательной деятельности являются:

1) от 1 года до 1 года 6 месяцев:

развитие понимания речи: расширять запас понимаемых слов; закреплять умения понимать слова, обозначающие части тела человека, бытовые и игровые действия, признаки предметов; понимать простые по конструкции фразы взрослого;

развитие активной речи: продолжать формировать у детей умение произносить несложные звукоподражания, простые слова; развивать речевое общение со взрослым; стимулировать детей подражать речи взрослого человека, повторять за взрослым и произносить самостоятельно слова, обозначающие близких ребёнку людей, знакомые предметы и игрушки, некоторые действия; добиваться от детей коротких фраз; воспитывать у детей потребность в общении;

привлекать малышей к слушанию произведений народного фольклора (потешки, пестушки, песенки, сказки) с наглядным сопровождением (игрушки для малышей, книжки-игрушки, книжки-картинки) и игровыми действиями с игрушками;

реагировать улыбкой и движениями на эмоциональные реакции малыша при чтении и пропевании фольклорных текстов;

побуждать к повторению за педагогом при чтении слов стихотворного текста, песенок, выполнению действий, о которых идет речь в произведении;

рассматривать вместе с педагогом и узнавать изображенные в книжках- картинках предметы и действия, о которых говорилось в произведении;

2) от 1 года 6 месяцев до 2 лет:

развитие понимания речи: закреплять умение понимать слова, обозначающие предметы, некоторые действия, признаки, размер, цвет, местоположение; понимать речь взрослого и выполнять его просьбы; выполнять несложные поручения;

развитие активной речи: побуждать детей использовать накопленный запас слов по подражанию и самостоятельно, упражнять в замене звукоподражательных слов общеупотребительными; способствовать развитию диалогической речи, воспроизводить за взрослым отдельные слова и короткие фразы; побуждать детей употреблять несложные для произношения слова и простые предложения;

развивать умение слушать чтение взрослым наизусть потешек, стихов, песенок, сказок с наглядным сопровождением (картинки, игрушки, книжки- игрушки, книжки-картинки);

развивать у детей умение эмоционально откликаться на ритм и мелодичность пестушек, песенок, потешек, сказок;

поддерживать положительные эмоциональные и избирательные реакции в процессе чтения произведений фольклора и коротких литературных художественных произведений;

формировать умение показывать и называть предметы, объекты, изображенные в книжках-картинках; показывая, называть совершаемые персонажами действия;

воспринимать вопросительные и восклицательные интонации поэтических произведений;

побуждать договаривать (заканчивать) слова и строчки знакомых ребёнку песенок и стихов.

Содержание образовательной деятельности.

📁 ① От 1 года до 1 года 6 месяцев:

развитие понимания речи: педагог расширяет запас понимаемых слов ребёнка за счет имени ребёнка, предметов обихода, названий животных; активизирует в речи понимание слов, обозначающих предметы, действия («ложись спать», «покатай»), признаки предметов; закрепляет умение понимать речь взрослого, не подкрепленную ситуацией;

развитие активной речи: педагог формирует у детей умения отвечать на простые вопросы («Кто?», «Что?», «Что делает?»), повторять за педагогом и произносить самостоятельно двухсложные слова (мама, Катя), называть игрушки и действия с ними, использовать в речи фразы из 2-3 слов.

📖 ② От 1 года 6 месяцев до 2 лет:

развитие понимания речи: педагог закрепляет умение детей понимать слова, обозначающие предметы в поле зрения ребёнка (мебель, одежда), действия и признаки предметов, размер, цвет, местоположение предметов; совершенствует умения детей понимать слова, обозначающие предметы, находить предметы по слову педагога, выполнять несложные поручения, включающие 2 действия (найди и принеси), отвечать на вопросы о названии предметов одежды, посуды, овощей и фруктов и действиях с ними;

развитие активной речи: педагог закрепляет умение детей называть окружающих его людей, употреблять местоимения, называть предметы в комнате и вне её, отдельные действия взрослых, свойства предметов (маленький, большой); выражать словами свои просьбы, желания; педагог активизирует речь детей, побуждает её использовать как средство общения с окружающими, формирует умение включаться в диалог с помощью доступных средств (вокализаций, движений, мимики, жестов, слов); активизирует речевые реакции детей путем разыгрывания простых сюжетов со знакомыми предметами, показа картин, отражающих понятные детям ситуации, формирует у детей умение осуществлять самостоятельные предметные и игровые действия, подсказывать, как можно обозначить их словом, как развить несложный сюжет, иллюстрируя предметную деятельность, развивает речевую активность ребёнка в процессе отобразительной игры;

в процессе наблюдений детей за живыми объектами и движущимся транспортом педагог в любом контакте с ребёнком поддерживает речевую активность, дает развернутое речевое

описание происходящего, того, что ребёнок пока может выразить лишь в однословном высказывании;

во время игр-занятий по рассматриванию предметов, игрушек педагог закрепляет у детей умение обозначать словом объекты и действия, выполнять одноименные действия разными игрушками.

От 2 лет до 3 лет.

В области речевого развития основными задачами образовательной деятельности являются:

📁 ① Формирование словаря:

развивать понимание речи и активизировать словарь. Формировать у детей умение по словесному указанию педагога находить предметы, различать их местоположение, имитировать действия людей и движения животных. Обогащать словарь детей существительными, глаголами, прилагательными, наречиями и формировать умение использовать данные слова в речи.

📖 ① Звуковая культура речи:

упражнять детей в правильном произношении гласных и согласных звуков, звукоподражаний, отдельных слов. Формировать правильное произношение звукоподражательных слов в разном темпе, с разной силой голоса.

📖 ① Грамматический строй речи:

формировать у детей умение согласовывать существительные и местоимения с глаголами, составлять фразы из 3-4 слов.

📖 ① Связная речь:

продолжать развивать у детей умения понимать речь педагога, отвечать на вопросы; рассказывать об окружающем в 2-4 предложениях.

📖 ① Интерес к художественной литературе:

формировать у детей умение воспринимать небольшие по объему потешки, сказки и рассказы с наглядным сопровождением (и без него);

побуждать договаривать и произносить четверостишия уже известных ребёнку стихов и песенок, воспроизводить игровые действия, движения персонажей;

поощрять отклик на ритм и мелодичность стихотворений, потешек; формировать умение в процессе чтения произведения повторять звуковые жесты;

развивать умение произносить звукоподражания, связанные с содержанием литературного материала (мяу-мяу, тик-так, баю-бай, ква-ква и тому подобное), отвечать на вопросы по содержанию прочитанных произведений;

побуждать рассматривать книги и иллюстрации вместе с педагогом и самостоятельно;

развивать восприятие вопросительных и восклицательных интонаций художественного произведения.

Содержание образовательной деятельности.

📁 ① Формирование словаря:

педагог развивает понимание речи и активизирует словарь, формирует умение по словесному указанию находить предметы по цвету, размеру («Принеси красный кубик»), различать их местоположение, имитировать действия людей и движения животных; активизирует словарь детей: существительными, обозначающими названия транспортных средств, частей автомобиля, растений, фруктов, овощей, домашних животных и их детенышей; глаголами, обозначающими трудовые действия (мыть, стирать), взаимоотношения (помочь); прилагательными, обозначающими величину, цвет, вкус предметов; наречиями (сейчас, далеко). Педагог закрепляет у детей названия предметов и действий с предметами, некоторых особенностей предметов; названия некоторых трудовых действий и собственных действий; имена близких людей, имена детей группы; обозначения личностных качеств, особенностей внешности окружающих ребёнка взрослых и сверстников.

📖 ① Звуковая культура речи:

педагог формирует у детей умение говорить внятно, не торопясь, правильно произносить гласные и согласные звуки. В звукопроизношении для детей характерно физиологическое смягчение практически всех согласных звуков. В словопроизношении ребёнок пытается произнести все слова, которые необходимы для выражения его мысли. Педагог поощряет детей использовать разные по сложности слова, воспроизводить ритм слова, формирует умение детей не пропускать слоги в словах, выражать свое отношение к предмету разговора при помощи разнообразных вербальных и невербальных средств. У детей проявляется эмоциональная непроизвольная выразительность речи.

▣① Грамматический строй речи:

педагог помогает детям овладеть умением правильно использовать большинство основных грамматических категорий: окончаний существительных; уменьшительно-ласкательных суффиксов; поощряет словотворчество, формирует умение детей выражать свои мысли посредством трех-, четырехсловных предложений.

▣② Связная речь:

педагог формирует у детей умения рассказывать в 2-4 предложениях о нарисованном на картинке, об увиденном на прогулке, активно включаться в речевое взаимодействие, направленное на развитие умения понимать обращенную речь с опорой и без опоры на наглядность; побуждает детей проявлять интерес к общению со взрослыми и сверстниками, вступать в контакт с окружающими, выражать свои мысли, чувства, впечатления, используя речевые средства и элементарные этикетные формулы общения, реагировать на обращение с использованием доступных речевых средств, отвечать на вопросы педагога с использованием фразовой речи или формы простого предложения, относить к себе речь педагога, обращенную к группе детей, понимать её содержание;

педагог развивает у детей умение использовать инициативную разговорную речь как средство общения и познания окружающего мира, употреблять в речи предложения разных типов, отражающие связи и зависимости объектов.

От 3 лет до 4 лет.

В области речевого развития основными задачами образовательной деятельности являются:

1) Формирование словаря:

обогащение словаря: закреплять у детей умение различать и называть части предметов, качества предметов, сходные по назначению предметы, понимать обобщающие слова;

активизация словаря: активизировать в речи слова, обозначающие названия предметов ближайшего окружения.

2) Звуковая культура речи:

продолжать закреплять у детей умение внятно произносить в словах все гласные и согласные звуки, кроме шипящих и сонорных. Вырабатывать правильный темп речи, интонационную выразительность; отчетливо произносить слова и короткие фразы.

3) Грамматический строй речи:

продолжать формировать у детей умения согласовывать слова в роде, числе, падеже; употреблять существительные с предлогами, использовать в речи имена существительные в форме единственного и множественного числа, обозначающие животных и их детенышей; существительных в форме множественного числа в родительном падеже; составлять предложения с однородными членами. Закреплять у детей умения образовывать повелительную форму глаголов, использовать приставочный способ для образования глаголов, знакомить детей с образованием звукоподражательных глаголов. Совершенствовать у детей умение пользоваться в речи разными способами словообразования.

4) Связная речь:

продолжать закреплять у детей умение отвечать на вопросы педагога при рассматривании предметов, картин, иллюстраций; свободно вступать в общение со взрослыми и детьми,



пользоваться простыми формулами речевого этикета. Воспитывать умение повторять за педагогом рассказ из 3-4 предложений об игрушке или по содержанию картины, побуждать участвовать в драматизации отрывков из знакомых сказок. Подводить детей к пересказыванию литературных произведений, формировать умение воспроизводить текст знакомой сказки или короткого рассказа сначала по вопросам педагога, а затем совместно с ним.

5) Подготовка детей к обучению грамоте:

формировать умение вслушиваться в звучание слова, знакомить детей с терминами «слово», «звук» в практическом плане.

б) Интерес к художественной литературе:

обогащать опыт восприятия жанров фольклора (потешки, песенки, прибаутки, сказки о животных) и художественной литературы (небольшие авторские сказки, рассказы, стихотворения);

формировать навык совместного слушания выразительного чтения и рассказывания (с наглядным сопровождением и без него);

способствовать восприятию и пониманию содержания и композиции текста (поступки персонажей, последовательность событий в сказках, рассказах);

формировать умение внятно, не спеша произносить небольшие потешки и стихотворения, воспроизводить короткие ролевые диалоги из сказок и прибауток в играх-драматизациях, повторять за педагогом знакомые строчки и рифмы из стихов, песенок, пальчиковых игр;

поддерживать общение детей друг с другом и с педагогом в процессе совместного рассматривания книжек-картинок, иллюстраций;

поддерживать положительные эмоциональные проявления (улыбки, смех, жесты) детей в процессе совместного слушания художественных произведений.

Содержание образовательной деятельности.

1) Формирование словаря:

обогащение словаря: педагог обогащает словарь детей за счет расширения представлений о людях, предметах, частях предметов (у рубашки - рукава, воротник, пуговица), качеств предметов (величина, цвет, форма, материал), некоторых сходных по назначению предметов (стул - табурет), объектах природы ближайшего окружения, их действиях, ярко выраженных особенностях, формирует у детей умение понимать обобщающие слова (мебель, одежда);

активизация словаря: педагог формирует у детей умение использовать в речи названия предметов и объектов ближайшего окружения, знать их назначение, части и свойства, действия с ними; названия действий гигиенических процессов умывания, одевания, купания, еды, ухода за внешним видом и поддержания порядка; названия некоторых качеств и свойств предметов; материалов; объектов и явлений природы.

2) Звуковая культура речи:

педагог продолжает развивать у детей звуковую и интонационную культуру речи, фонематический слух, умение правильно произносить гласные звуки; твердые и мягкие согласные звуки ([м], [б], [п], [т], [д], [н], [к], [г], [х], [ф], [в], [л], [с], [ц]); слышать специально интонируемый в речи педагога звук, формирует правильное речевое дыхание, слуховое внимание, моторику речевого аппарата, совершенствует умение детей воспроизводить ритм стихотворения.

3) Грамматический строй речи:

педагог формирует у детей умения использовать в речи и правильно согласовывать прилагательные и существительные в роде, падеже, употреблять существительные с предлогами (в, на, под, за), использовать в речи названия животных и их детенышей в единственном и множественном числе (кошка - котенок, котята); составлять простое распространенное предложение и с помощью педагога строить сложные предложения;

педагог закрепляет овладение детьми разными способами словообразования (наименования предметов посуды с помощью суффиксов), формирует умение образовывать

повелительную форму глаголов (беги, лови), использовать приставочный способ для образования глаголов (вошел - вышел), образовывать звукоподражательные глаголы (чирикает).

4) Связная речь:

педагог развивает у детей следующие умения: по инициативе взрослого называть членов своей семьи, знакомых литературных героев и их действия на картинках, разговаривать о любимых игрушках; элементарно договариваться со сверстником о совместных действиях в игровом общении; с помощью педагога определять и называть ярко выраженные эмоциональные состояния детей, учитывать их при общении: пожалеть, развеселить, использовать ласковые слова. Педагог закрепляет у детей умения использовать основные формы речевого этикета в разных ситуациях общения;

педагог способствует освоению умений диалогической речи: отвечать на вопросы и обращения педагога; сообщать о своих впечатлениях, желаниях; задавать вопросы в условиях наглядно представленной ситуации общения. Педагог формирует умения у детей использовать дружелюбный, спокойный тон, речевые формы вежливого общения со взрослыми и сверстниками: здороваться, прощаться, благодарить, выражать просьбу, знакомиться, развивает у детей умения отвечать на вопросы, используя форму простого предложения или высказывания из 2-3 простых фраз;

педагог способствует освоению умений монологической речи: по вопросам составлять рассказ по картинке из 3-4 предложений; совместно с педагогом пересказывать хорошо знакомые сказки; читать наизусть короткие стихотворения, слушать чтение детских книг и рассматривать иллюстрации.

5) Подготовка детей к обучению грамоте:

педагог формирует у детей умение вслушиваться в звучание слова, закрепляет в речи детей термины «слово», «звук» в практическом плане.

От 4 лет до 5 лет.

В области речевого развития основными задачами образовательной деятельности являются:

📁 ① Развитие словаря:

обогащение словаря: вводить в словарь детей существительные, обозначающие профессии, глаголы, трудовые действия. Продолжать учить детей определять и называть местоположение предмета, время суток, характеризовать состояние и настроение людей;

активизация словаря: закреплять у детей умения использовать в речи существительные, обозначающие названия частей и деталей предметов, прилагательные, обозначающие свойства предметов, наиболее употребительные глаголы, наречия и предлоги; употреблять существительные с обобщающим значением.


📖 ① Звуковая культура речи:

закреплять правильное произношение гласных и согласных звуков, отрабатывать произношение свистящих, шипящих и сонорных звуков. Продолжать работу над дикцией: совершенствовать отчетливое произношение слов и словосочетаний. Проводить работу по развитию фонематического слуха: учить различать на слух и называть слова с определенным звуком. Совершенствовать интонационную выразительность речи.


📖 ① Грамматический строй речи:

продолжать формировать у детей умение правильно согласовывать слова в предложении. Совершенствовать умения: правильно использовать предлоги в речи; образовывать форму множественного числа существительных, обозначающих детенышей животных, употреблять эти существительные в именительном и родительном падежах; правильно использовать форму множественного числа родительного падежа существительных; употреблять формы повелительного наклонения глаголов; использовать простые сложносочиненные и сложноподчиненные предложения; правильно понимать и употреблять предлоги с пространственным значением (в, под, между, около); правильно образовывать названия

предметов посуды.

 ① Связная речь:

продолжать совершенствовать диалогическую речь детей. Закреплять у детей умение поддерживать беседу: задавать вопросы по поводу предметов, их качеств, действий с ними, взаимоотношений с окружающими, правильно по форме и содержанию отвечать на вопросы. Поддерживать стремление детей рассказывать о своих наблюдениях, переживаниях; пересказывать небольшие сказки и рассказы, знакомые детям и вновь прочитанные; составлять по образцу небольшие рассказы о предмете, игрушке, по содержанию сюжетной картины. Воспитывать культуру общения: формирование умений приветствовать родных, знакомых, детей по группе. Использовать формулы речевого этикета при ответе по телефону, при вступлении в разговор с незнакомыми людьми, при встрече гостей. Развивать коммуникативно-речевые умения у детей (умение вступить, поддержать и завершить общение).

 ① Подготовка детей к обучению грамоте:

продолжать знакомить с терминами «слово», «звук» практически, учить понимать и употреблять эти слова при выполнении упражнений, в речевых играх. Знакомить детей с тем, что слова состоят из звуков, звучат по-разному и сходно, звуки в слове произносятся в определенной последовательности, могут быть разные по длительности звучания (короткие и длинные). Формировать умения различать на слух твердые и мягкие согласные (без выделения терминов), определять и изолированно произносить первый звук в слове, называть слова с заданным звуком; выделять голосом звук в слове: произносить заданный звук протяжно, громче, четче, чем он произносится обычно, называть изолированно.

 ① Интерес к художественной литературе:


обогащать опыт восприятия жанров фольклора (загадки, считалки, заклички, сказки о животных, волшебные сказки) и художественной литературы (авторские сказки, рассказы, стихотворения); знать основные особенности жанров литературных произведений;

развивать способность воспринимать содержание и форму художественных произведений (устанавливать причинно-следственные связи в повествовании, понимать главные характеристики героев; привлекать внимание детей к ритму поэтической речи, образным характеристикам предметов и явлений);


развивать художественно-речевые и исполнительские умения (выразительное чтение наизусть потешек, прибауток, стихотворений; выразительное исполнение ролей в инсценировках; пересказ небольших рассказов и сказок);

воспитывать ценностное отношение к книге, уважение к творчеству писателей и иллюстраторов.

Содержание образовательной деятельности.

 ① Развитие словаря:

педагог формирует у детей умение использовать в речи названия предметов и материалов, из которых они изготовлены; названия живых существ и сред их обитания, некоторые трудовые процессы; слова, обозначающие части предметов, объектов и явлений природы, их свойства и качества: цветовые оттенки, вкусовые качества, степени качества объектов, явлений; употреблять слова, обозначающие некоторые родовые и видовые обобщения, а также лежащие в основе этих обобщений существенные признаки; слова извинения, участия, эмоционального сочувствия.

 ① Звуковая культура речи:

педагог помогает детям овладеть правильным произношением звуков родного языка и словопроизношением, развивает у детей звуковую и интонационную культуру речи, фонематический слух, закрепляет у детей умения правильно произносить свистящие и шипящие звуки; четко воспроизводить фонетический и морфологический рисунок слова; формирует умения говорить внятно, в среднем темпе, голосом средней силы, выразительно читать стихи, регулируя интонацию, тембр, силу голоса и ритм речи в зависимости от содержания стихотворения.

### 📖 ① Грамматический строй речи:

педагог формирует у детей умение использовать полные, распространенные простые с однородными членами и сложноподчиненные предложения для передачи временных, пространственных, причинно-следственных связей; правильно употреблять суффиксы и приставки при словообразовании; использовать систему окончаний существительных, прилагательных, глаголов для оформления речевого высказывания.

### 📖 ② Связная речь:

педагог развивает у детей связную, грамматически правильную диалогическую и монологическую речь, обучает детей использовать вопросы поискового характера («Почему?», «Зачем?», «Для чего?»); составлять описательные рассказы из 5-6 предложений о предметах и повествовательные рассказы из личного опыта; использовать элементарные формы объяснительной речи;

педагог развивает у детей речевое творчество, умения сочинять повествовательные рассказы по игрушкам, картинкам; составлять описательные загадки об игрушках, объектах природы; поддерживает инициативность и самостоятельность ребёнка в речевом общении со взрослыми и сверстниками; формирует умение использовать в практике общения описательные монологи и элементы объяснительной речи;

педагог развивает у детей умения использовать вариативные формы приветствия, прощания, благодарности, обращения с просьбой, поддерживает стремление детей задавать и правильно формулировать вопросы, при ответах на вопросы использовать элементы объяснительной речи, развивает умение пересказывать сказки, составлять описательные рассказы о предметах и объектах, по картинкам;

педагог помогает детям осваивать умения вступать в речевое общение с окружающими, задавать вопросы, отвечать на вопросы, слушать ответы других детей, использовать разные типы реплик, рассказывать о событиях, приглашать к деятельности; адекватно реагировать на эмоциональное состояние собеседника речевым высказыванием. Педагог формирует у детей умение участвовать в коллективном разговоре, поддерживая общую беседу, не перебивая собеседников, использовать средства интонационной речевой выразительности, элементы объяснительной речи при разрешении конфликтов, закрепляет у детей умения использовать в речи вариативные формы приветствия; прощания; обращения к взрослым и сверстникам с просьбой, благодарности, обиды, жалобы, формирует у детей навыки обращаться к сверстнику по имени, к взрослому - по имени и отчеству.

### 📖 ③ Подготовка детей к обучению грамоте:

педагог закрепляет у детей умение понимать термины «слово», «звук», использовать их в речи; формирует представления о том, что слова состоят из звуков, могут быть длинными и короткими; формирует умение сравнивать слова по протяженности; помогает детям осваивать начальные умения звукового анализа слов: самостоятельно произносить слова, интонационно подчеркивая в них первый звук; узнавать слова на заданный звук.

От 5 лет до 6 лет.

В области речевого развития основными задачами образовательной деятельности являются:

### 📁 ① Формирование словаря:

обогащение словаря: вводить в словарь детей существительные, обозначающие профессии (каменщик, тракторист, швея); названия техники (экскаватор, комбайн); прилагательные, обозначающие признаки предметов; наречия, характеризующие отношение людей к труду (старательно, бережно); глаголы, характеризующие трудовую деятельность людей. Упражнять детей в умении подбирать слова со сходными значениями (синонимы) и противоположными значениями (антонимы);

активизация словаря: закреплять у детей умение правильно, точно по смыслу употреблять в речи существительные, прилагательные, глаголы, наречия, предлоги, использовать

существительные с обобщающим значением (строитель, хлебороб).

▣① Звуковая культура речи:

закреплять правильное, отчетливое произношение всех звуков родного языка; умение различать на слух и отчетливо произносить часто смешиваемые звуки (с-ш, ж-з); определять место звука в слове. Продолжать развивать фонематический слух. Отрабатывать интонационную выразительность речи.

▣① Грамматический строй речи:

совершенствовать умение детей согласовывать в предложении существительные с числительными, существительные с прилагательным, образовывать множественное число существительных, обозначающих детенышей животных. Развивать умения пользоваться несклоняемыми существительными (метро); образовывать по образцу однокоренные слова (кот-котенок-котище), образовывать существительные с увеличительными, уменьшительными, ласкательными суффиксами и улавливать оттенки в значении слов;

познакомить с разными способами образования слов. Продолжать совершенствовать у детей умение составлять по образцу простые и сложные предложения; при инсценировках пользоваться прямой и косвенной речью.

▣① Связная речь:

совершенствовать диалогическую и монологическую формы речи: закреплять умения поддерживать непринужденную беседу, задавать вопросы, правильно отвечать на вопросы педагога и детей; объединять в распространенном ответе реплики других детей, отвечать на один и тот же вопрос по-разному (кратко и распространено). Закреплять умение участвовать в общей беседе, внимательно слушать собеседника, не перебивать его, не отвлекаться. Поощрять разговоры детей по поводу игр, прочитанных книг, просмотренных фильмов. Продолжать формировать у детей умение использовать разнообразные формулы речевого этикета, употреблять их без напоминания; формировать культуру общения: называть взрослых по имени и отчеству, на «вы», называть друг друга ласковыми именами, во время разговора не опускать голову, смотреть в лицо собеседнику, не вмешиваться в разговор взрослых. Развивать коммуникативно-речевые умения, умение связно, последовательно и выразительно пересказывать небольшие литературные произведения (сказки, рассказы) без помощи вопросов педагога, выразительно передавая диалоги действующих лиц, характеристики персонажей, формировать умение самостоятельно составлять по плану и образцу небольшие рассказы о предмете, по картине, набору картинок, составлять письма (педагогу, другу); составлять рассказы из опыта, передавая хорошо знакомые события. Формировать умение составлять небольшие рассказы творческого характера по теме, предложенной педагогом.

▣① Подготовка детей к обучению грамоте;

формировать у детей умение производить анализ слов различной звуковой структуры, выделять словесное ударение и определять его место в структуре слова, качественно характеризовать выделяемые звуки (гласные, твердый согласный, мягкий согласный, ударный гласный, безударный гласный звук), правильно употреблять соответствующие термины. Познакомить детей со словесным составом предложения и звуковым составом слова.

▣① Интерес к художественной литературе:

обогащать опыт восприятия жанров фольклора (потешки, песенки, прибаутки, сказки о животных, волшебные сказки) и художественной литературы (небольшие авторские сказки, рассказы, стихотворения);

развивать интерес к произведениям познавательного характера;

формировать положительное эмоциональное отношение к «чтению с продолжением» (сказка-повесть, цикл рассказов со сквозным персонажем);

формировать избирательное отношение к известным произведениям фольклора и художественной литературы, поддерживать инициативу детей в выборе произведений для совместного слушания (в том числе и повторное);

формировать представления о некоторых жанровых, композиционных, языковых особенностях произведений: поговорка, загадка, считалка, скороговорка, народная сказка, рассказ, стихотворение;

углублять восприятие содержания и формы произведений (оценка характера персонажа с опорой на его портрет, поступки, мотивы поведения и другие средства раскрытия образа; ритм в поэтическом тексте; рассматривание иллюстраций разных художников к одному и тому же произведению);

совершенствовать художественно-речевые и исполнительские умения (выразительное чтение наизусть потешек, прибауток, стихотворений; выразительное чтение по ролям в инсценировках; пересказ близко к тексту);

развивать образность речи и словесное творчество (умения выделять из текста образные единицы, понимать их значение; составлять короткие рассказы по потешке, прибаутке).

Содержание образовательной деятельности.

#### ① Формирование словаря:

педагог осуществляет обогащение словаря за счет расширения представлений о явлениях социальной жизни, взаимоотношениях и характерах людей; за счет слов, обозначающих: названия профессий, учреждений, предметов и инструментов труда, техники, помогающей в работе, трудовые действия и качество их выполнения; личностные характеристики человека, его состояния и настроения, внутренние переживания; социально-нравственные категории, оттенки цвета, тонкое дифференцирование формы, размера и других признаков объекта; названия обследовательских действий, необходимых для выявления качеств и свойств предметов. Педагог закрепляет у детей умение обобщать предметы: объединять их в группы по существенным признакам.

#### ① Звуковая культура речи:

педагог развивает у детей звуковую и интонационную культуру речи, фонематический слух, способствует освоению правильного произношения сонорных звуков ([л], [л'], [р], [р']); упражняет в чистом звукопроизношении в процессе повседневного речевого общения и при звуковом анализе слов; формирует умение использовать средства интонационной выразительности при чтении стихов, пересказе литературных произведений, в процессе общения (самостоятельное изменение темпа, ритма речи, силы и тембра голоса в зависимости от содержания).

#### ① Грамматический строй речи:

педагог формирует у детей умение грамматически правильно использовать в речи: несклоняемые существительные, слова, имеющие только множественное или только единственное число, глаголы «одеть» и «надеть», существительные множественного числа в родительном падеже; образовывать слова, пользуясь суффиксами, приставками.

#### ① Связная речь:

педагог способствует развитию у детей монологической речи, формирует умение замечать и доброжелательно исправлять ошибки в речи сверстников, обогащает представления детей о правилах речевого этикета, развивает умение соблюдать этику общения в условиях коллективного взаимодействия, поддерживает интерес детей к рассказыванию по собственной инициативе, поощряет использование в диалоге разных типов реплик;

педагог помогает детям осваивать этикет телефонного разговора, столового, гостевого этикета, этикет взаимодействия в общественных местах; использовать невербальные средства общения (мимика, жесты, позы); принятые нормы вежливого речевого общения; участвовать в коллективных разговорах, использовать разные виды деятельности и речевые ситуации для развития диалогической речи;

педагог формирует у детей умения самостоятельно строить игровые и деловые диалоги; пересказывать литературные произведения по ролям, по частям, правильно передавая идею и содержание, пользоваться прямой и косвенной речью; с помощью педагога определять и

воспроизводить логику описательного рассказа; в описательных рассказах о предметах, объектах и явлениях природы использовать прилагательные и наречия; сочинять сюжетные рассказы по картине, из личного опыта; с помощью педагога строить свой рассказ в соответствии с логикой повествования; в повествовании отражать типичные особенности жанра сказки или рассказа;

педагог развивает у детей речевое творчество, формирует интерес к самостоятельному сочинению, созданию разнообразных видов творческих рассказов: придумывание продолжения и окончания к рассказу, рассказы по аналогии, рассказы по плану педагога, по модели. Педагог закрепляет у детей умение внимательно выслушивать рассказы сверстников, замечать речевые ошибки и доброжелательно исправлять их; использовать элементы речи - доказательства при отгадывании загадок, в процессе совместных игр, в повседневном общении, помогает детям осваивать умения находить в текстах литературных произведений сравнения, эпитеты; использовать их при сочинении загадок, сказок, рассказов.

#### 📖 ① Подготовка детей к обучению грамоте:

педагог помогает детям осваивать представления о существовании разных языков, термины «слово», «звук», «буква», «предложение», «гласный звук» и «согласный звук», проводить звуковой анализ слова, делить на слоги двух-, трехслоговые слова; осуществлять звуковой анализ простых трехзвучных слов: интонационно выделять звуки в слове, различать гласные и согласные звуки, определять твердость и мягкость согласных, составлять схемы звукового состава слова; составлять предложения по живой модели; определять количество и последовательность слов в предложении. Педагог развивает мелкую моторику кистей рук детей с помощью раскрашивания, штриховки, мелких мозаик.

От 6 лет до 7 лет.

В области речевого развития основными задачами образовательной деятельности являются:

#### 📁 ① Формирование словаря:

обогащение словаря: расширять запас слов, обозначающих название предметов, действий, признаков. Закреплять у детей умения использовать в речи синонимы, существительные с обобщающими значениями. Вводить в словарь детей антонимы, многозначные слова;

активизация словаря: совершенствовать умение использовать разные части речи точно по смыслу.

#### 📖 ① Звуковая культура речи:

совершенствовать умение различать на слух и в произношении все звуки родного языка. Отрабатывать дикцию: внятно и отчетливо произносить слова и словосочетания с естественной интонацией. Совершенствовать фонематический слух: называть слова с определенным звуком, находить слова с этим звуком в предложении, определять место звука в слове (в начале, в середине, в конце). Развивать интонационную сторону речи (мелодика, ритм, тембр, сила голоса, темп).

#### 📖 ① Грамматический строй речи:

закреплять умение согласовывать существительные с числительными, существительные с прилагательными, образовывать по образцу существительные с суффиксами, глаголы с приставками, сравнительную и превосходную степени имен прилагательных. Совершенствовать умение детей образовывать однокоренные слова, использовать в речи сложные предложения разных видов.

#### 📖 ① Связная речь:

совершенствовать диалогическую и монологическую формы речи. Закреплять умение отвечать на вопросы и задавать их, воспитывать культуру речевого общения. Продолжать развивать коммуникативно-речевые умения. Продолжать учить детей самостоятельно, выразительно, последовательно, без повторов передавать содержание литературного текста, использовать в пересказе выразительные средства, характерные для произведения. Совершенствовать умение составлять рассказы о предмете, по картине, по серии сюжетных

картинок. Продолжать учить детей составлять небольшие рассказы из личного опыта, творческие рассказы без наглядного материала. Закреплять умение составлять рассказы и небольшие сказки. Формировать умения строить разные типы высказывания (описание, повествование, рассуждение), соблюдая их структуру и используя разнообразные типы связей между предложениями и между частями высказывания.

📖🕒 Подготовка детей к обучению грамоте:

упражнять в составлении предложений из 2-4 слов, членении простых предложений на слова с указанием их последовательности. Формировать у детей умение делить слова на слоги, составлять слова из слогов, делить на слоги трехсложные слова с открытыми слогами; знакомить детей с буквами; читать слоги, слова, простые предложения из 2-3 слов.

📖🕒 Интерес к художественной литературе:

формировать отношение детей к книге как эстетическому объекту, поддерживать положительные эмоциональные проявления детей (радость, удовольствие при слушании произведений);

развивать интерес к изданиям познавательного и энциклопедического характера; знакомить с разнообразными по жанру и тематике художественными произведениями;

формировать положительное эмоциональное отношение к «чтению с продолжением» (сказка-повесть, цикл рассказов со сквозным персонажем);

формировать представления о жанровых, композиционных и языковых особенностях жанров литературы: литературная сказка, рассказ, стихотворение, басня, пословица, небылица, былина;

углублять восприятие содержания и формы произведений (оценка характера персонажа с опорой на его портрет, поступки, мотивы поведения и другие средства раскрытия образа; развитие поэтического слуха);

поддерживать избирательные интересы детей к произведениям определенного жанра и тематики;

развивать образность речи и словесное творчество (составление сравнений, метафор, описательных и метафорических загадок, сочинение текстов сказочного и реалистического характера, создание рифмованных строк).

Содержание образовательной деятельности.

📁🕒 Формирование словаря:

педагог формирует у детей умения подбирать точные слова для выражения мысли; выполнять операцию классификации - деления освоенных понятий на группы на основе выявленных признаков, использовать в речи средства языковой выразительности: антонимы, синонимы, многозначные слова, метафоры, олицетворения.

📖🕒 Звуковая культура речи:

педагог способствует автоматизации и дифференциации сложных для произношения звуков в речи; проводит работу по исправлению имеющихся нарушений в звукопроизношении.

📖🕒 Грамматический строй речи:

педагог развивает у детей умения образовывать сложные слова посредством слияния основ, самостоятельно использовать в речи разные типы предложений в соответствии с содержанием высказывания, с помощью игр и упражнений закрепляет умения согласовывать существительные с числительными, существительные с прилагательными, образовывать по образцу существительные с суффиксами, глаголы с приставками, сравнительную и превосходную степени имен прилагательных.

📖🕒 Связная речь:

педагог подводит детей к осознанному выбору этикетной формы в зависимости от ситуации общения, возраста собеседника, цели взаимодействия, формирует умение использовать средства языковой выразительности при сочинении загадок, сказок, стихотворений, помогает детям осваивать умения коллективного речевого взаимодействия при выполнении поручений и



игровых заданий, употреблять вариативные этикетные формулы эмоционального взаимодействия с людьми, правила этикета в новых ситуациях. Например, формирует умение представить своего друга родителям (законным представителям), сверстникам. Педагог использует речевые ситуации и совместную деятельность для формирования коммуникативно-речевых умений у детей, закрепляет у детей умение пересказывать литературные произведения по ролям, близко к тексту, от лица литературного героя, передавая идею и содержание, выразительно воспроизводя диалоги действующих лиц, подводит к пониманию и запоминанию авторских средств выразительности, использованию их при пересказе, в собственной речи, умению замечать их в рассказах сверстников;

в описательных рассказах педагог формирует у детей умения передавать эмоциональное отношение к образам, используя средства языковой выразительности: метафоры, сравнения, эпитеты, гиперболы, олицетворения; самостоятельно определять логику описательного рассказа; использовать разнообразные средства выразительности; формирует умение составлять повествовательные рассказы по картине, из личного и коллективного опыта, по набору игрушек, закрепляет у детей умение строить свой рассказ, соблюдая структуру повествования, составлять рассказы-контaminaции (сочетание описания и повествования; описания и рассуждения);

педагог развивает у детей способность самостоятельно использовать в процессе общения со взрослыми и сверстниками объяснительную речь, речь- доказательство, речевое планирование, помогает детям осваивать умения самостоятельно сочинять разнообразные виды творческих рассказов. В творческих рассказах закрепляет умение использовать личный и литературный опыт в зависимости от индивидуальных интересов и способностей; развивает у детей умение внимательно выслушивать рассказы сверстников, помогать им в случае затруднений, замечать речевые и логические ошибки, доброжелательно и конструктивно исправлять их.

📖🕒 Подготовка детей к обучению грамоте:

педагог продолжает формировать у детей интерес к языку, осознанное отношение к языковым явлениям, помогает освоить звуковой анализ четырехзвуковых и пятизвуковых слов; закрепляет умение интонационно выделять звуки в слове, определять их последовательность, давать им характеристику, составлять схемы слова, выделять ударный гласный звука в слове; определять количество и последовательность слов в предложении; составлять предложения с заданным количеством слов; ориентироваться на листе, выполнять графические диктанты; штриховку в разных направлениях, обводку; знать названия букв, читать слоги.

Решение совокупных задач воспитания в рамках образовательной области «Речевое развитие» направлено на приобщение детей к ценностям «Культура» и «Красота», что предполагает:

владение формами речевого этикета, отражающими принятые в обществе правила и нормы культурного поведения;

воспитание отношения к родному языку как ценности, умения чувствовать красоту языка, стремления говорить красиво (на правильном, богатом, образном языке).

## **Художественно-эстетическое развитие**

От 2 месяцев до 1 года.

В области художественно-эстетического развития основными задачами образовательной деятельности являются:

1) от 2-3 до 5-6 месяцев: развивать у детей эмоциональную отзывчивость на музыку контрастного характера; формировать навык сосредоточиваться на пении взрослых и звучании музыкальных инструментов;

2) от 5-6 до 9-10 месяцев: приобщать детей к слушанию вокальной и инструментальной музыки; формировать слуховое внимание, способность прислушиваться к музыке, слушать её;

3) от 9-10 месяцев до 1 года: способствовать возникновению у детей чувства удовольствия при восприятии вокальной и инструментальной музыки; поддерживать запоминания элементарных движений, связанных с музыкой.

Содержание образовательной деятельности.

☞ От 2-3 до 5-6 месяцев - педагог старается побудить у ребёнка эмоциональную отзывчивость на веселую и спокойную мелодию; радостное оживление при звучании плясовой мелодии. Формирует умение с помощью педагога под музыку приподнимать и опускать руки. Формирует самостоятельный навык звенеть погремушкой, колокольчиком, бубном, ударять в барабан.

☞ От 5-6 до 9-10 месяцев - педагог способствует эмоциональному отклику детей на веселую, быструю, грустную, спокойную, медленную мелодии, сыгранные на разных музыкальных инструментах (дудочка, губная гармошка, металлофон и другие). Педагог формирует у детей положительную реакцию на пение взрослого, звучание музыки. Педагог поддерживает пропевание звуков и подпевание слогов. Способствует проявлению активности при восприятии плясовых мелодий. Педагог развивает умение выполнять с помощью взрослых следующие движения: хлопать в ладоши, притопывать и слегка приседать, сгибать и разгибать ноги в коленях, извлекать звуки из шумовых инструментов.

☞ От 9-10 месяцев до 1 года - педагог формирует у детей эмоциональную отзывчивость на музыку контрастного характера (веселая - спокойная, быстрая - медленная). Педагог пробуждает у детей интерес к звучанию металлофона, флейты, детского пианино и других. Побуждает подражать отдельным певческим интонациям взрослого (а-а-а...). Педагог поощряет отклик на песенно-игровые действия взрослых («Кукла пляшет», «Сорока-сорока», «Прятки»). Поддерживает двигательный отклик на музыку плясового характера, состоящую из двух контрастных частей (медленная и быстрая). Педагог побуждает детей активно и самостоятельно прихлопывать в ладоши, помахивать рукой, притопывать ногой, приплясывать, ударять в бубен, играть с игрушкой, игрушечным роялем.

От 1 года до 2 лет.

В области художественно-эстетического развития основными задачами образовательной деятельности являются:

☞ от 1 года до 1 года 6 месяцев:

формировать у детей эмоциональный отклик на музыку (жестом, мимикой, подпеванием, движениями), желание слушать музыкальные произведения;

создавать у детей радостное настроение при пении, движениях и игровых действиях под музыку;

☞ от 1 года 6 месяцев до 2 лет:

развивать у детей способность слушать художественный текст и активно (эмоционально) реагировать на его содержание;

обеспечивать возможности наблюдать за процессом рисования, лепки взрослого, вызывать к ним интерес;

поощрять у детей желание рисовать красками, карандашами, фломастерами, предоставляя возможность ритмично заполнять лист бумаги яркими пятнами, мазками, линиями;

развивать у детей умение прислушиваться к словам песен и воспроизводить звукоподражания и простейшие интонации;

развивать у детей умение выполнять под музыку игровые и плясовые движения, соответствующие словам песни и характеру музыки.

Содержание образовательной деятельности.

☞ От 1 года до 1 года 6 месяцев - педагог приобщает детей к восприятию веселой и спокойной музыки. Формирует умение различать на слух звучание разных по тембру музыкальных инструментов (барабан, флейта или дудочка). Педагог содействует пониманию детьми содержания понравившейся песенки, помогает подпевать (как могут, умеют). Формирует

у детей умение заканчивать петь вместе со взрослым. Педагог развивает у детей умение ходить под музыку, выполнять простейшие плясовые движения (пружинка, притопывание ногой, переступание с ноги на ногу, прихлопывание в ладоши, помахивание погремушкой, платочком; кружение, вращение руками - «фонарики»). В процессе игровых действий педагог развивает у детей интерес и желание передавать движения, связанные с образом (птичка, мишка, зайка).

☞ От 1 года 6 месяцев до 2 лет - педагог формирует у детей эмоциональное восприятие знакомого музыкального произведения, желание дослушать его до конца. Формирует у детей умение различать тембровое звучание музыкальных инструментов (дудочка, барабан, гармошка, флейта), показывать инструмент (один из двух или трех), на котором взрослый исполнял мелодию.

Педагог поощряет самостоятельную активность у детей (звукоподражание, подпевание слов, фраз, несложных попевок и песенок). Продолжает развивать умение у детей двигаться под музыку в соответствии с её характером, выполнять движения самостоятельно. Педагог развивает умение у детей вслушиваться в музыку и с изменением характера её звучания изменять движения (переходить с ходьбы на притопывание, кружение). Формирует у детей умение чувствовать характер музыки и передавать его игровыми действиями (мишка идет, зайка прыгает, птичка клюет).

Педагог поощряет экспериментирование детей с красками, глиной, пластилином. Педагог формирует у детей умение рисовать на больших цветных листах бумаги, обращая внимание на красоту цветowych пятен. Процесс рисования, лепки носит характер совместных действий.

От 2 лет до 3 лет.

В области художественно-эстетического развития основными задачами образовательной деятельности являются:

1) приобщение к искусству:

развивать у детей художественное восприятие (смотреть, слушать и испытывать радость) в процессе ознакомления с произведениями музыкального, изобразительного искусства, природой;

интерес, внимание, любознательность, стремление к эмоциональному отклику детей на отдельные эстетические свойства и качества предметов и явлений окружающей действительности;

развивать отзывчивость на доступное понимание произведений искусства, интерес к музыке (в процессе прослушивания классической и народной музыки), изобразительному искусству (в процессе рассматривания и восприятия красоты иллюстраций, рисунков, изделия декоративно-прикладного искусства);

познакомить детей с народными игрушками (дымковской, богородской, матрешкой и другими);

поддерживать интерес к малым формам фольклора (пестушки, заклички, прибаутки);

поддерживать стремление детей выражать свои чувства и впечатления на основе эмоционально содержательного восприятия доступных для понимания произведений искусства или наблюдений за природными явлениями;

2) изобразительная деятельность:

воспитывать интерес к изобразительной деятельности (рисованию, лепке) совместно со взрослым и самостоятельно;

развивать положительные эмоции на предложение нарисовать, слепить;

научить правильно держать карандаш, кисть;

развивать сенсорные основы изобразительной деятельности: восприятие предмета разной формы, цвета (начиная с контрастных цветов);

включать движение рук по предмету при знакомстве с его формой;

познакомить со свойствами глины, пластилина, пластической массы;

развивать эмоциональный отклик детей на отдельные эстетические свойства и качества

предметов в процессе рассматривания игрушек, природных объектов, предметов быта, произведений искусства;

3) конструктивная деятельность:

знакомить детей с деталями (кубик, кирпичик, трехгранная призма, пластина, цилиндр), с вариантами расположения строительных форм на плоскости;

развивать интерес к конструктивной деятельности, поддерживать желание детей строить самостоятельно;

4) музыкальная деятельность:

воспитывать интерес к музыке, желание слушать музыку, подпевать, выполнять простейшие танцевальные движения;

приобщать к восприятию музыки, соблюдая первоначальные правила: не мешать соседу вслушиваться в музыкальное произведение и эмоционально на него реагировать;

5) театрализованная деятельность:

пробуждать интерес к театрализованной игре путем первого опыта общения с персонажем (кукла Катя показывает концерт), расширения контактов со взрослым (бабушка приглашает на деревенский двор);

побуждать детей отзываться на игры-действия со звуками (живой и неживой природы), подражать движениям животных и птиц под музыку, под звучащее слово (в произведениях малых фольклорных форм);

способствовать проявлению самостоятельности, активности в игре с персонажами-игрушками;

развивать умение следить за действиями заводных игрушек, сказочных героев, адекватно реагировать на них;

способствовать формированию навыка перевоплощения в образы сказочных героев;

создавать условия для систематического восприятия театрализованных выступлений педагогического театра (взрослых).

6) культурно-досуговая деятельность:

создавать эмоционально-положительный климат в группе и ДОО, обеспечение у детей чувства комфортности, уюта и защищенности; формировать умение самостоятельной работы детей с художественными материалами;

привлекать детей к активному участию в играх, театрализованных представлениях, забавах, развлечениях и праздниках;

развивать умение следить за действиями игрушек, сказочных героев, адекватно реагировать на них;

формировать навык перевоплощения детей в образы сказочных героев.

Содержание образовательной деятельности.

Приобщение к искусству.

Педагог развивает у детей художественное восприятие; воспитывает эмоциональную отзывчивость на доступные пониманию детей произведения изобразительного искусства. Знакомит с народными игрушками: дымковской, богородской, матрешкой, ванькой-встанькой и другими, соответствующими возрасту детей. Педагог обращает внимание детей на характер игрушек (веселая, забавная и так далее), их форму, цветовое оформление. Педагог воспитывает интерес к природе и отражению представлений (впечатлений) в доступной изобразительной и музыкальной деятельности.

Изобразительная деятельность.

1) Рисование:

педагог продолжает развивать у детей художественное восприятие; способствует обогащению их сенсорного опыта путем выделения формы предметов, обведения их по контуру поочередно то одной, то другой рукой; побуждает, поощряет и подводит детей к изображению знакомых предметов, предоставляя им свободу выбора;

педагог обращает внимание детей на то, что карандаш (кисть, фломастер) оставляет след на бумаге, если провести по ней отточенным концом карандаша (фломастером, ворсом кисти); учит следить за движением карандаша по бумаге;

педагог привлекает внимание детей к изображенным ими на бумаге разнообразным линиям, конфигурациям; побуждает задумываться над тем, что они нарисовали, на что это похоже; вызывать чувство радости от штрихов и линий, которые дети нарисовали сами; педагог побуждает детей к дополнению нарисованного изображения характерными деталями; к осознанному повторению ранее получившихся штрихов, линий, пятен, форм;

педагог развивает у детей эстетическое восприятие окружающих предметов; учит детей различать цвета карандашей, фломастеров, правильно называть их; рисовать разные линии (длинные, короткие, вертикальные, горизонтальные, наклонные), пересекать их, уподобляя предметам: ленточкам, платочкам, дорожкам, ручейкам, сосулькам, заборчику и другим; подводит детей к рисованию предметов округлой формы;

при рисовании педагог формирует у ребёнка правильную позу (сидеть свободно, не наклоняться низко над листом бумаги), свободная рука поддерживает лист бумаги, на котором рисует малыш; педагог учит держать карандаш и кисть свободно: карандаш - тремя пальцами выше отточенного конца, кисть - чуть выше железного наконечника; набирать краску на кисть, макая её всем ворсом в баночку, снимать лишнюю краску, прикасаясь ворсом к краю баночки.

## 2) Лепка:

педагог поощряет у детей интерес к лепке; знакомит с пластическими материалами: глиной, пластилином, пластической массой (отдавая предпочтение глине); учит аккуратно пользоваться материалами; педагог учит детей отламывать комочки глины от большого куска; лепить палочки и колбаски, раскатывая комочек между ладонями прямыми движениями; соединять концы палочки, плотно прижимая их друг к другу (колечко, бараночка, колесо и так далее); педагог учит раскатывать комочек глины круговыми движениями ладоней для изображения предметов круглой формы (шарик, яблоко, ягода и другие), сплющивать комочек между ладонями (лепешки, печенье, пряники); делать пальцами углубление в середине сплющенного комочка (миска, блюдце). Педагог учит соединять две вылепленные формы в один предмет: палочка и шарик (погремушка или грибок), два шарика (неваляшка) и тому подобное. Педагог приучает детей класть глину и вылепленные предметы на дощечку или специальную заранее подготовленную клеенку.

## Конструктивная деятельность.

В процессе игры с настольным и напольным строительным материалом педагог продолжает знакомить детей с деталями (кубик, кирпичик, трехгранная призма, пластина, цилиндр), с вариантами расположения строительных форм на плоскости. Педагог продолжает формировать умение у детей сооружать элементарные постройки по образцу, поддерживает желание строить что-то самостоятельно; способствует пониманию пространственных соотношений. Педагог учит детей пользоваться дополнительными сюжетными игрушками, соразмерными масштабам построек (маленькие машинки для маленьких гаражей и тому подобное). По окончании игры приучает убирать все на место. Знакомит детей с простейшими пластмассовыми конструкторами. Учит совместно с взрослым конструировать башенки, домики, машины. В летнее время педагог развивает интерес у детей к строительным играм с использованием природного материала (песок, вода, желуди, камешки и тому подобное).

## Музыкальная деятельность.

📁 ① **Слушание:** педагог учит детей внимательно слушать спокойные и бодрые песни, музыкальные пьесы разного характера, понимать, о чем (о ком) поется, и эмоционально реагировать на содержание; учит детей различать звуки по высоте (высокое и низкое звучание колокольчика, фортепьяно, металлофона).

📖 ② **Пение:** педагог вызывает активность детей при подпевании и пении; развивает умение подпевать фразы в песне (совместно с педагогом); поощряет сольное пение.

☞ Музыкально-ритмические движения: педагог развивает у детей эмоциональность и образность восприятия музыки через движения; продолжает формировать у детей способность воспринимать и воспроизводить движения, показываемые взрослым (хлопать, притопывать ногой, полуприседать, совершать повороты кистей рук и так далее); учит детей начинать движение с началом музыки и заканчивать с её окончанием; передавать образы (птичка летает, заяка прыгает, мишка косолапый идет); педагог совершенствует умение ходить и бегать (на носках, тихо; высоко и низко поднимая ноги; прямым галопом), выполнять плясовые движения в кругу, в рассыпную, менять движения с изменением характера музыки или содержания песни.

Театрализованная деятельность.

Педагог пробуждает интерес детей к театрализованной игре, создает условия для её проведения. Формирует умение следить за развитием действия в играх- драматизациях и кукольных спектаклях, созданных силами взрослых и старших детей. Педагог учит детей имитировать характерные действия персонажей (птички летают, козленок скачет), передавать эмоциональное состояние человека (мимикой, позой, жестом, движением). Знакомит детей с приемами вождения настольных кукол. Учит сопровождать движения простой песенкой. Педагог поощряет у детей желание действовать с элементами костюмов (шапочки, воротнички и так далее) и атрибутами как внешними символами роли.

Культурно-досуговая деятельность.

Педагог создает эмоционально-положительный климат в группе и ДООУ для обеспечения у детей чувства комфортности, уюта и защищенности; формирует у детей умение самостоятельной работы детей с художественными материалами. Привлекает детей к посильному участию в играх с пением, театрализованных представлениях (кукольный театр; инсценирование русских народных сказок), забавах, развлечениях (тематических, спортивных) и праздниках. Развивает умение следить за действиями игрушек, сказочных героев, адекватно реагировать на них. Формирует навык перевоплощения детей в образы сказочных героев.

От 3 лет до 4 лет.

В области художественно-эстетического развития основными задачами образовательной деятельности являются:

☞ приобщение к искусству:

продолжать развивать художественное восприятие, подводить детей к восприятию произведений искусства (разглядывать и чувствовать);

воспитывать интерес к искусству;

формировать понимание красоты произведений искусства, потребность общения с искусством;

развивать у детей эстетические чувства при восприятии музыки, изобразительного, народного декоративно-прикладного искусства; содействовать возникновению положительного эмоционального отклика на красоту окружающего мира, выраженного в произведениях искусства;

формировать патриотическое отношение и чувство сопричастности к природе родного края, к семье в процессе музыкальной, изобразительной, театрализованной деятельности;

знакомить детей с элементарными средствами выразительности в разных видах искусства (музыке, изобразительном искусстве, театрализованной деятельности);

готовить детей к посещению кукольного театра, выставки детских работ и так далее;

приобщать детей к участию в концертах, праздниках в семье и ДООУ: исполнение танца, песни, чтение стихов;

☞ изобразительная деятельность:

формировать у детей интерес к занятиям изобразительной деятельностью;

формировать у детей знания в области изобразительной деятельности;

развивать у детей эстетическое восприятие;

формировать умение у детей видеть цельный художественный образ в единстве

изобразительно-выразительных средств колористической, композиционной и смысловой трактовки;

формировать умение у детей в рисовании, лепке, аппликации изображать простые предметы и явления, передавая их образную выразительность;

находить связь между предметами и явлениями окружающего мира и их изображениями (в рисунке, лепке, аппликации);

развивать положительный эмоциональный отклик детей на эстетические свойства и качества предметов, на эстетическую сторону явлений природы и окружающего мира; отображать свои представления и впечатления об окружающем мире доступными графическими и живописными средствами;

формировать у детей способы зрительного и тактильного обследования различных объектов для обогащения и уточнения восприятия особенностей их формы, пропорций, цвета, фактуры;

вызывать у детей положительный эмоциональный отклик на красоту природы, произведения искусства (книжные иллюстрации, изделия народных промыслов, предметы быта и другое);

формировать умение у детей создавать как индивидуальные, так и коллективные композиции в рисунках, лепке, аппликации;

знакомить детей с народной игрушкой (филимоновской, дымковской, семеновской, богородской) для обогащения зрительных впечатлений и показа условно-обобщенной трактовки художественных образов;

переводить детей от рисования-подражания к самостоятельному творчеству;

▣ ① конструктивная деятельность:

совершенствовать у детей конструктивные умения;

формировать умение у детей различать, называть и использовать основные строительные детали (кубики, кирпичики, пластины, цилиндры, трехгранные призмы); сооружать новые постройки, используя полученные ранее умения (накладывание, приставление, прикладывание);

формировать умение у детей использовать в постройках детали разного цвета;

▣ ② музыкальная деятельность:

развивать у детей эмоциональную отзывчивость на музыку;

знакомить детей с тремя жанрами музыкальных произведений: песней, танцем, маршем;

формировать у детей умение узнавать знакомые песни, пьесы; чувствовать характер музыки (веселый, бодрый, спокойный), эмоционально на нее реагировать; выражать свое настроение в движении под музыку;

учить детей петь простые народные песни, попевки, прибаутки, передавая их настроение и характер;

поддерживать детское экспериментирование с немusикальными (шумовыми, природными) и музыкальными звуками и исследования качеств музыкального звука: высоты, длительности, динамики, тембра;

▣ ③ театрализованная деятельность:

воспитывать у детей устойчивый интерес детей к театрализованной игре, создавать условия для её проведения;

формировать положительные, доброжелательные, коллективные взаимоотношения;

формировать умение следить за развитием действия в играх-драматизациях и кукольных спектаклях, созданных силами взрослых и старших детей;

формировать умение у детей имитировать характерные действия персонажей (птички летают, козленок скачет), передавать эмоциональное состояние человека (мимикой, позой, жестом, движением).

познакомить детей с различными видами театра (кукольным, настольным, пальчиковым, театром теней, театром на фланелеграфе);

знакомить детей с приемами вождения настольных кукол;  
формировать у детей умение сопровождать движения простой песенкой;  
вызывать желание действовать с элементами костюмов (шапочки, воротнички и так далее) и атрибутами как внешними символами роли;  
формировать у детей интонационную выразительность речи в процессе театрально-игровой деятельности;  
развивать у детей диалогическую речь в процессе театрально-игровой деятельности;  
формировать у детей умение следить за развитием действия в драматизациях и кукольных спектаклях;  
формировать у детей умение использовать импровизационные формы диалогов действующих лиц в хорошо знакомых сказках;  
☞ ① культурно-досуговая деятельность:  
способствовать организации культурно-досуговой деятельности детей по интересам, обеспечивая эмоциональное благополучие и отдых;  
помогать детям организовывать свободное время с интересом;  
создавать условия для активного и пассивного отдыха;  
создавать атмосферу эмоционального благополучия в культурно-досуговой деятельности;  
развивать интерес к просмотру кукольных спектаклей, прослушиванию музыкальных и литературных произведений;  
формировать желание участвовать в праздниках и развлечениях;  
формировать основы праздничной культуры и навыки общения в ходе праздника и развлечения.

Содержание образовательной деятельности.

Приобщение к искусству.

📁 ① Педагог подводит детей к восприятию произведений искусства, содействует возникновению эмоционального отклика на музыкальные произведения, произведения народного и профессионального изобразительного искусства. Знакомит детей с элементарными средствами выразительности в разных видах искусства (цвет, звук, форма, движение, жесты, интонация), подводит к различению видов искусства через художественный образ. Педагог формирует у детей умение сосредотачивать внимание на эстетическую сторону предметно-пространственной среды, природных явлений.

📖 ① Педагог формирует у детей патриотическое отношение и чувства сопричастности к природе родного края, к семье в процессе музыкальной, изобразительной, театрализованной деятельности.

📖 ① Педагог в процессе ознакомления с народным искусством: глиняными игрушками, игрушками из соломы и дерева, предметами быта и одежды; скульптурой малых форм; репродукциями картин русских художников, с детскими книгами (иллюстрации художников Ю. Васнецова, В. Сутеева, Е. Чарушина), с близкими детскому опыту живописными образами, формирует у ребёнка эстетическое и эмоционально-нравственное отношение к отражению окружающей действительности в изобразительном искусстве и художественных произведениях.

📖 ① Педагог развивает у детей эстетическое восприятие, умение видеть красоту и своеобразие окружающего мира, вызывать у детей положительный эмоциональный отклик на красоту природы, поддерживать желание отображать полученные впечатления в продуктивных видах художественно-эстетической деятельности.

📖 ① Педагог начинает приобщать детей к посещению кукольного театра, различных детских художественных выставок.

Изобразительная деятельность.

Педагог формирует у детей интерес к занятиям изобразительной деятельностью; воспитывает у детей художественный вкус и чувство гармонии; продолжает развивать у детей художественное восприятие, закрепляет у детей умение выделять цвет, форму, величину как



особые свойства предметов, группировать однородные предметы по нескольким сенсорным признакам: величине, форме, цвету, активно включая все органы чувств; учит детей видеть и восхищаться красотой изображенных предметов (формой, цветом) на картинах и при рассматривании народных игрушек, декоративно-прикладных изделий.

#### ① Рисование:

педагог формирует у детей интерес к рисованию; умение передавать в рисунках красоту окружающих предметов и природы (голубое небо с белыми облаками; кружащиеся на ветру и падающие на землю разноцветные листья; снежинки и тому подобное);

продолжает учить правильно держать карандаш, фломастер, кисть, не напрягая мышц и не сжимая сильно пальцы; формирует навык свободного движения руки с карандашом и кистью во время рисования; учит детей набирать краску на кисть: аккуратно обмакивать её всем ворсом в баночку с краской, снимать лишнюю краску о край баночки легким прикосновением ворса, хорошо промывать кисть, прежде чем набрать краску другого цвета; приучает детей осушать промытую кисть о мягкую тряпочку или бумажную салфетку; закрепляет знание названий цветов (красный, синий, зеленый, желтый, белый, черный); знакомит детей с оттенками

(розовый, голубой, серый); педагог обращает внимание детей на подбор цвета, соответствующего изображаемому предмету; учит детей ритмичному нанесению линий, штрихов, пятен, мазков (оппадают с деревьев листочки, идет дождь, «снег, снег кружится, белая вся улица», «дождик, дождик, кап, кап, кап...»);

педагог формирует у детей умение изображать простые предметы, рисовать прямые линии (короткие, длинные) в разных направлениях, перекрещивать их (полоски, ленточки, дорожки, заборчик, клетчатый платочек и другое); подводит детей к изображению предметов разной формы (округлая, прямоугольная) и предметов, состоящих из комбинаций разных форм и линий (неваляшка, снеговик, цыпленок, тележка, вагончик и другое); формирует у детей умение создавать несложные сюжетные композиции, повторяя изображение одного предмета (елочки на нашем участке, неваляшки гуляют) или изображая разнообразные предметы, насекомых и тому подобное (в траве ползают жучки и червячки; колобок катится по дорожке и другое); учит детей располагать изображения по всему листу.

#### ① Лепка:

педагог формирует у детей интерес к лепке; закрепляет представления детей о свойствах глины, пластилина, пластической массы и способах лепки; учит детей раскатывать комочки прямыми и круговыми движениями, соединять концы получившейся палочки, сплющивать шар, сминая его ладонями обеих рук; педагог побуждает детей украшать вылепленные предметы, используя палочку с заточенным концом; учит детей создавать предметы, состоящие из 2-3 частей, соединяя их путем прижимания друг к другу; закрепляет у детей умение аккуратно пользоваться глиной, класть комочки и вылепленные предметы на дощечку; учит детей лепить несложные предметы, состоящие из нескольких частей (неваляшка, цыпленок, пирамидка и другие); педагог предлагает объединять вылепленные фигурки в коллективную композицию (неваляшки водят хоровод, яблоки лежат на тарелке и так далее); педагог воспитывает у детей способность радоваться от восприятия результата общей работы.

#### ① Аппликация:

педагог приобщает детей к искусству аппликации, формирует интерес к этому виду деятельности; учит детей предварительно выкладывать (в определенной последовательности) на листе бумаги готовые детали разной формы, величины, цвета, составляя изображение (задуманное ребёнком или заданное педагогом), и наклеивать их; педагог учит детей аккуратно пользоваться клеем: намазывать его кисточкой тонким слоем на обратную сторону наклеиваемой фигуры (на специально приготовленной клеенке); прикладывать стороной, намазанной клеем, к листу бумаги и плотно прижимать салфеткой; педагог формирует у детей навык аккуратной работы; учит детей создавать в аппликации на бумаге разной формы (квадрат, розетка и другое) предметные и декоративные композиции из геометрических форм и природных материалов,

повторяя и чередуя их по форме и цвету; развивает у детей чувство ритма; педагог закрепляет у детей знание формы предметов и их цвета;

▣ ① Народное декоративно-прикладное искусство:

педагог приобщает детей к декоративной деятельности: учит украшать дымковскими узорами силуэты игрушек, вырезанных педагогом (птичка, козлик, конь и другие), и разных предметов (блюдечко, рукавички).

Конструктивная деятельность.

Педагог учит детей простейшему анализу созданных построек; вызывает чувство радости при удавшейся постройке. Учит детей располагать кирпичики, пластины вертикально (в ряд, по кругу, по периметру четырехугольника), ставить их плотно друг к другу, на определенном расстоянии (заборчик, ворота). Педагог побуждает детей к созданию вариантов конструкций, добавляя другие детали (на столбики ворот ставить трехгранные призмы, рядом со столбами - кубики и другое). Учит детей изменять постройки двумя способами: заменяя одни детали другими или надстраивая их в высоту, длину (низкая и высокая башенка, короткий и длинный поезд). Развивает у детей желание сооружать постройки по собственному замыслу. Продолжает формировать умение у детей обыгрывать постройки, объединять их по сюжету: дорожка и дома - улица; стол, стул, диван - мебель для кукол. Педагог приучает детей после игры аккуратно складывать детали в коробки. Педагог знакомит детей со свойствами песка, снега, сооружая из них постройки.

Музыкальная деятельность.

1) Слушание: педагог учит детей слушать музыкальное произведение до конца, понимать характер музыки, узнавать и определять, сколько частей в произведении; выражать свои впечатления после прослушивания словом, мимикой, жестом. Развивает у детей способность различать звуки по высоте в пределах октавы - септимы, замечать изменение в силе звучания мелодии (громко, тихо). Совершенствует у детей умение различать звучание музыкальных игрушек, детских музыкальных инструментов (музыкальный молоточек, шарманка, погремушка, барабан, бубен, металлофон и другие).

2) Пение: педагог способствует развитию у детей певческих навыков: петь без напряжения в диапазоне ре (ми) - ля (си), в одном темпе со всеми, чисто и ясно произносить слова, передавать характер песни (весело, протяжно, ласково, напевно).

3) Песенное творчество: педагог учит детей допевать мелодии колыбельных песен на слог «баю-баю» и веселых мелодий на слог «ля-ля». Способствует у детей формированию навыка сочинительства веселых и грустных мелодий по образцу.

4) Музыкально-ритмические движения:

педагог учит детей двигаться в соответствии с двухчастной формой музыки и силой её звучания (громко, тихо); реагировать на начало звучания музыки и её окончание. Совершенствует у детей навыки основных движений (ходьба и бег). Учит детей маршировать вместе со всеми и индивидуально, бегать легко, в умеренном и быстром темпе под музыку. Педагог улучшает качество исполнения танцевальных движений: притопывания попеременно двумя ногами и одной ногой. Развивает у детей умение кружиться в парах, выполнять прямой галоп, двигаться под музыку ритмично и согласно темпу и характеру музыкального произведения с предметами, игрушками и без них. Педагог способствует у детей развитию навыков выразительной и эмоциональной передачи игровых и сказочных образов: идет медведь, крадется кошка, бегают мышата, скачет зайка, ходит петушок, клюют зернышки цыплята, летают птички и так далее;

педагог активизирует танцевально-игровое творчество детей; поддерживает у детей самостоятельность в выполнении танцевальных движений под плясовые мелодии; учит детей точности выполнения движений, передающих характер изображаемых животных;

педагог поощряет детей в использовании песен, музыкально-ритмических движений, музыкальных игр в повседневной жизни и различных видах досуговой деятельности

(праздниках, развлечениях и других видах досуговой деятельности);

5) Игра на детских музыкальных инструментах:

педагог знакомит детей с некоторыми детскими музыкальными инструментами: дудочкой, металлофоном, колокольчиком, бубном, погремушкой, барабаном, а также их звучанием; учит детей подыгрывать на детских ударных музыкальных инструментах. Формирует умение у детей сравнивать разные по звучанию детские музыкальные инструменты (предметы) в процессе манипулирования, звукоизвлечения;

поощряет детей в самостоятельном экспериментировании со звуками в разных видах деятельности, исследовании качества музыкального звука: высоты, длительности, тембра.

Театрализованная деятельность.

Педагог формирует у детей интерес к театрализованной деятельности, знакомит детей с различными видами театра (настольный, плоскостной, театр игрушек) и умением использовать их в самостоятельной игровой деятельности. Учит передавать песенные, танцевальные характеристики персонажей (ласковая кошечка, мишка косолапый, маленькая птичка и так далее). Формирует умение использовать в игре различные шапочки, воротники, атрибуты. Педагог поощряет участие детей в играх-драматизациях, формирует умение следить за сюжетом.

Культурно-досуговая деятельность.

📁 ① Педагог организует культурно-досуговую деятельность детей по интересам, обеспечивая эмоциональное благополучие и отдых.

📖 ① Педагог учит детей организовывать свободное время с пользой. Развивает умение проявлять интерес к различным видам досуговой деятельности (рассматривание иллюстраций, рисование, пение и так далее), создает атмосферу эмоционального благополучия. Побуждает к участию в развлечениях (играх-забавах, музыкальных рассказах, просмотрах настольного театра и так далее). Формирует желание участвовать в праздниках. Педагог знакомит с культурой поведения в ходе праздничных мероприятий.

От 4 лет до 5 лет.

В области художественно-эстетического развития основными задачами образовательной деятельности являются:

📁 ① приобщение к искусству:

продолжать развивать у детей художественное и эстетическое восприятие в процессе ознакомления с произведениями разных видов искусства; развивать воображение, художественный вкус;

формировать у детей умение сравнивать произведения различных видов искусства;

развивать отзывчивость и эстетическое сопереживание на красоту окружающей действительности;

развивать у детей интерес к искусству как виду творческой деятельности человека;

познакомить детей с видами и жанрами искусства, историей его возникновения, средствами выразительности разных видов искусства;

формировать понимание красоты произведений искусства, потребность общения с искусством;

формировать у детей интерес к детским выставкам, спектаклям; желание посещать театр, музей и тому подобное;

приобщать детей к лучшим образцам отечественного и мирового искусства.

воспитывать патриотизм и чувства гордости за свою страну, край в процессе ознакомления с различными видами искусства;

📖 ① изобразительная деятельность:

продолжать развивать интерес детей и положительный отклик к различным видам изобразительной деятельности;

продолжать у детей развивать эстетическое восприятие, образные представления, воображение, эстетические чувства, художественно-творческие способности;

развивать у детей художественное восприятие, умение последовательно внимательно рассматривать произведения искусства и предметы окружающего мира; соотносить увиденное с собственным опытом;

продолжать формировать у детей умение рассматривать и обследовать предметы, в том числе с помощью рук;

обогащать представления детей об изобразительном искусстве (иллюстрации к произведениям детской литературы, репродукции произведений живописи, народное декоративное искусство, скульптура малых форм и другое) как основе развития творчества;

формировать у детей умение выделять и использовать средства выразительности в рисовании, лепке, аппликации;

продолжать формировать у детей умение создавать коллективные произведения в рисовании, лепке, аппликации;

закреплять у детей умение сохранять правильную позу при рисовании: не горбиться, не наклоняться низко над столом, к мольберту; сидеть свободно, не напрягаясь;

приучать детей быть аккуратными: сохранять свое рабочее место в порядке, по окончании работы убирать все со стола;

поощрять детей воплощать в художественной форме свои представления, переживания, чувства, мысли; поддерживать личностное творческое начало в процессе восприятия прекрасного и собственной изобразительной деятельности;

развивать художественно-творческие способности у детей в различных видах изобразительной деятельности;

создавать условия для самостоятельного художественного творчества детей;

воспитывать у детей желание проявлять дружелюбие при оценке работ других детей;

▣① конструктивная деятельность:

продолжать развивать у детей способность различать и называть строительные детали (куб, пластина, кирпичик, брусок); использовать их с учётом конструктивных свойств (устойчивость, форма, величина);

формировать умение у детей сооружать постройки из крупного и мелкого строительного материала;

обучать конструированию из бумаги;

приобщать детей к изготовлению поделок из природного материала;

▣① музыкальная деятельность:

продолжать развивать у детей интерес к музыке, желание её слушать, вызывать эмоциональную отзывчивость при восприятии музыкальных произведений;

обогащать музыкальные впечатления детей, способствовать дальнейшему развитию основ музыкальной культуры;

воспитывать слушательскую культуру детей;

развивать музыкальность детей;

воспитывать интерес и любовь к высокохудожественной музыке;

продолжать формировать умение у детей различать средства выразительности в музыке, различать звуки по высоте;

поддерживать у детей интерес к пению;

способствовать освоению элементов танца и ритмопластики для создания музыкальных двигательных образов в играх, драматизациях, инсценировании;

способствовать освоению детьми приемов игры на детских музыкальных инструментах;

поощрять желание детей самостоятельно заниматься музыкальной деятельностью;

▣① театрализованная деятельность:

продолжать развивать интерес детей к театрализованной деятельности;

формировать опыт социальных навыков поведения, создавать условия для развития творческой активности детей;

учить элементам художественно-образных выразительных средств (интонация, мимика, пантомимика);

активизировать словарь детей, совершенствовать звуковую культуру речи, интонационный строй, диалогическую речь;

познакомить детей с различными видами театра (кукольный, музыкальный, детский, театр зверей и другое);

формировать у детей простейшие образно-выразительные умения, имитировать характерные движения сказочных животных;

развивать эстетический вкус, воспитывать чувство прекрасного, побуждать нравственно-эстетические и эмоциональные переживания;

побуждать интерес творческим проявлениям в игре и игровому общению со сверстниками.

📖🕒 культурно-досуговая деятельность:

развивать умение организовывать свободное время с пользой;

поощрять желание заниматься интересной самостоятельной деятельностью, отмечать красоту окружающего мира (кружение снежинок, пение птиц, шелест деревьев и прочее) и передавать это в различных видах деятельности (изобразительной, словесной, музыкальной);

развивать интерес к развлечениям, знакомящим с культурой и традициями народов страны;

осуществлять патриотическое и нравственное воспитание, приобщать к художественной культуре, эстетико-эмоциональному творчеству;

приобщать к праздничной культуре, развивать желание принимать участие в праздниках (календарных, государственных, народных);

формировать чувства причастности к событиям, происходящим в стране;

развивать индивидуальные творческие способности и художественные наклонности ребёнка;

вовлекать детей в процесс подготовки разных видов развлечений; формировать желание участвовать в кукольном спектакле, музыкальных и литературных композициях, концертах.

Содержание образовательной деятельности.

Приобщение к искусству.

📁🕒 Педагог продолжает приобщать детей к восприятию искусства, развивать интерес к нему; поощряет выражение эстетических чувств, проявление эмоций при рассмотрении предметов народного и декоративно-прикладного искусства, прослушивании произведений музыкального фольклора; знакомит детей с творческими профессиями (артист, художник, композитор, писатель); педагог, в процессе ознакомления детей с различными видами искусства, воспитывает патриотизм и чувства гордости за свою страну, края.

📖🕒 Педагог учит узнавать и называть предметы и явления природы, окружающей действительности в художественных образах (литература, музыка, изобразительное искусство); развивает у детей умение различать жанры и виды искусства: стихи, проза, загадки (литература), песни, танцы (музыка), картина (репродукция), скульптура (изобразительное искусство), здание и сооружение (архитектура); учит детей выделять и называть основные средства выразительности (цвет, форма, величина, ритм, движение, жест, звук) и создавать свои художественные образы в изобразительной, музыкальной, конструктивной деятельности.

📖🕒 Педагог знакомит детей с жанрами живописи (натюрморт, пейзаж, портрет), с разными по художественному образу и настроению произведениями; знакомит детей со средствами выразительности живописи (цвет, линия, композиция); многообразием цветов и оттенков, форм, фактуры в предметах и явлениях окружающего мира.

📖🕒 Педагог знакомит детей со скульптурой, способами создания скульптуры (пластика, высекание), средствами выразительности (объемность, статика и движение, материал); особенностями её содержания - отображение животных (анималистика), портреты человека и

бытовые сценки.

🏠👤 Педагог знакомит детей с архитектурой; формирует представления о том, что дома, в которых они живут (ДОО, общеобразовательная организация, другие здания) - это архитектурные сооружения; учит видеть, что дома бывают разные по форме, высоте, длине, с разными окнами, с разным количеством этажей, подъездов и так далее; способствует развитию у детей интереса к различным строениям, расположенным вокруг ДОО (дома, в которых живут ребёнок и его друзья, общеобразовательная организация, кинотеатр); привлекает внимание детей к сходству и различиям разных зданий, поощряет самостоятельное выделение частей здания, его особенностей; учит детей замечать различия в сходных по форме и строению зданиях (форма и величина входных дверей, окон и других частей); педагог поощряет стремление детей изображать в рисунках, аппликации реальные и сказочные строения.

🎭👤 Педагог организывает посещение музея (совместно с родителями (законными представителями)), рассказывает о назначении музея; развивает у детей интерес к посещению кукольного театра, выставок.

📖👤 Педагог закрепляет знания детей о книге, книжной иллюстрации; знакомит детей с библиотекой как центром хранения книг, созданных писателями и поэтами.

🎨👤 Педагог знакомит детей с произведениями народного искусства (потешки, сказки, загадки, песни, хороводы, заклички, изделия народного декоративно-прикладного искусства).

🎵👤 Педагог поощряет проявление детских предпочтений: выбор детьми любимых песен, иллюстраций, предметов народных промыслов, пояснение детьми выбора; воспитывает у детей бережное отношение к произведениям искусства.

Изобразительная деятельность.

### 1) Рисование:

педагог продолжает формировать у детей умение рисовать отдельные предметы и создавать сюжетные композиции, повторяя изображение одних и тех же предметов (неваляшки гуляют, деревья на нашем участке зимой, цыплята гуляют по травке) и добавляя к ним другие (солнышко, падающий снег и так далее); формирует и закрепляет у детей представления о форме предметов (круглая, овальная, квадратная, прямоугольная, треугольная), величине, расположении частей; педагог помогает детям при передаче сюжета располагать изображения на всем листе в соответствии с содержанием действия и включенными в действие объектами; направляет внимание детей на передачу соотношения предметов по величине: дерево высокое, куст ниже дерева, цветы ниже куста; продолжает закреплять и обогащать представления детей о цветах и оттенках окружающих предметов и объектов природы; педагог формирует у детей умение к уже известным цветам и оттенкам добавить новые (коричневый, оранжевый, светло-зеленый); формирует у детей представление о том, как можно получить эти цвета; учит детей смешивать краски для получения нужных цветов и оттенков; развивает у детей желание использовать в рисовании, аппликации разнообразные цвета, обращает внимание детей на многоцветие окружающего мира; педагог закрепляет у детей умение правильно держать карандаш, кисть, фломастер, цветной мелок; использовать их при создании изображения; учит детей закрашивать рисунки кистью, карандашом, проводя линии и штрихи только в одном направлении (сверху вниз или слева направо); ритмично наносить мазки, штрихи по всей форме, не выходя за пределы контура; проводить широкие линии всей кистью, а узкие линии и точки - концом ворса кисти; закрепляет у детей умение чисто промывать кисть перед использованием краски другого цвета; к концу года педагог формирует у детей умение получать светлые и темные оттенки цвета, изменяя нажим на карандаш; формирует у детей умение правильно передавать расположение частей при рисовании сложных предметов (кукла, зайчик и другие) и соотносить их по величине.

### 2) Народное декоративно-прикладное искусство:

педагог продолжает у детей формировать умение создавать декоративные композиции по мотивам дымковских, филимоновских узоров. Учит детей использовать дымковские и

филимоновские изделия для развития эстетического восприятия прекрасного и в качестве образцов для создания узоров в стиле этих росписей (для росписи могут использоваться вылепленные детьми игрушки и силуэты игрушек, вырезанные из бумаги). Педагог знакомит детей с Городецкими изделиями. Учит детей выделять элементы городецкой росписи (бутоны, купавки, розаны, листья); видеть и называть цвета, используемые в росписи.

### 3) Лепка:

педагог продолжает развивать интерес детей к лепке; совершенствует у детей умение лепить из глины (из пластилина, пластической массы). Закрепляет у детей приемы лепки, освоенные в предыдущих группах; учит детей прищипыванию с легким оттягиванием всех краев сплюснутого шара, вытягиванию отдельных частей из целого куска, прищипыванию мелких деталей (ушки у котенка, клюв у птички). Педагог учит детей сглаживать пальцами поверхность вылепленного предмета, фигурки. Учит детей приемам вдавливания середины шара, цилиндра для получения полой формы. Знакомит с приемами использования стеки. Поощряет стремление украшать вылепленные изделия узором при помощи стеки. Педагог закрепляет у детей приемы аккуратной лепки.

### 4) Аппликация:

педагог развивает у детей интерес к аппликации, усложняя её содержание и расширяя возможности создания разнообразных изображений. Формирует у детей умение правильно держать ножницы и пользоваться ими. Обучает детей вырезыванию, начиная с формирования навыка разрезания по прямой сначала коротких, а затем длинных полос. Учит детей составлять из полос изображения разных предметов (забор, скамейка, лесенка, дерево, кустик и другое). Учит детей вырезать круглые формы из квадрата и овальные из прямоугольника путем скругления углов; использовать этот прием для изображения в аппликации овощей, фруктов, ягод, цветов и тому подобное. Педагог продолжает расширять количество изображаемых в аппликации предметов (птицы, животные, цветы, насекомые, дома, как реальные, так и воображаемые) из готовых форм. Учит детей преобразовывать эти формы, разрезая их на две или четыре части (круг - на полукруги, четверти; квадрат - на треугольники и так далее). Закрепляет у детей навыки аккуратного вырезывания и наклеивания. Педагог поощряет проявление активности и творчества.

#### Конструктивная деятельность.

📁① Педагог продолжает развивать у детей способность различать и называть строительные детали (куб, пластина, кирпичик, брусок); учит использовать их с учётом конструктивных свойств (устойчивость, форма, величина).

📖① Педагог развивает у детей умение устанавливать ассоциативные связи, предлагая вспомнить, какие похожие сооружения дети видели. Учит анализировать образец постройки: выделять основные части, различать и соотносить их по величине и форме, устанавливать пространственное расположение этих частей относительно друг друга (в домах - стены, вверху - перекрытие, крыша; в автомобиле - кабина, кузов и так далее).

📖① Педагог побуждает детей создавать постройки разной конструктивной сложности (гараж для нескольких автомашин, дом в 2-3 этажа, широкий мост для проезда автомобилей или поездов, идущих в двух направлениях и другое). Развивает у детей умение использовать в сюжетно-ролевой игре постройки из строительного материала. Учит детей самостоятельно измерять постройки (по высоте, длине и ширине), соблюдать заданный педагогом принцип конструкции (построй такой же домик, но высокий). Учит детей сооружать постройки из крупного и мелкого строительного материала, использовать детали разного цвета для создания и украшения построек.

📖① Педагог учит детей договариваться о том, что они будут строить, распределять между собой материал, согласовывать действия и совместными усилиями достигать результат.

📖① Педагог обучает детей конструированию из бумаги: сгибать прямоугольный лист бумаги пополам, совмещая стороны и углы (альбом, флажки для украшения участка,

поздравительная открытка), приклеивать к основной форме детали (к дому - окна, двери, трубу; к автобусу - колеса; к стулу - спинку). Приобщает детей к изготовлению поделок из природного материала: коры, веток, листьев, шишек, каштанов, ореховой скорлупы, соломы (лодочки, ёжики и так далее). Учит детей использовать для закрепления частей клей, пластилин; применять в поделках катушки, коробки разной величины и другие предметы.

Музыкальная деятельность.

📁 ① Слушание: педагог формирует навыки культуры слушания музыки (не отвлекаться, дослушивать произведение до конца); педагог знакомит детей с биографиями и творчеством русских и зарубежных композиторов, о истории создания оркестра, о истории развития музыки, о музыкальных инструментах; учит детей чувствовать характер музыки, узнавать знакомые произведения, высказывать свои впечатления о прослушанном; учит детей замечать выразительные средства музыкального произведения: тихо, громко, медленно, быстро; развивает у детей способность различать звуки по высоте (высокий, низкий в пределах сексты, септимы); педагог учит детей выражать полученные впечатления с помощью слова, движения, пантомимы.

📖 ① Пение: педагог учит детей выразительно пению, формирует умение петь протяжно, подвижно, согласованно (в пределах ре - си первой октавы); развивает у детей умение брать дыхание между короткими музыкальными фразами; формирует у детей умение петь мелодию чисто, смягчать концы фраз, четко произносить слова, петь выразительно, передавая характер музыки; учит детей петь с инструментальным сопровождением и без него (с помощью педагога).

📖 ① Песенное творчество: педагог учит детей самостоятельно сочинять мелодию колыбельной песни и отвечать на музыкальные вопросы («Как тебя зовут?», «Что ты хочешь, кошечка?», «Где ты?»); формирует у детей умение импровизировать мелодии на заданный текст.

📖 ① Музыкально-ритмические движения: педагог продолжает формировать у детей навык ритмичного движения в соответствии с характером музыки; учит детей самостоятельно менять движения в соответствии с двух- и трехчастной формой музыки; совершенствует танцевальные движения детей: прямой галоп, пружинка, кружение по одному и в парах; учит детей двигаться в парах по кругу в танцах и хороводах, ставить ногу на носок и на пятку, ритмично хлопать в ладоши, выполнять простейшие перестроения (из круга в рассыпную и обратно), подскоки; продолжает совершенствовать у детей навыки основных движений (ходьба: «торжественная», спокойная, «таинственная»; бег: легкий, стремительный).

📖 ① Развитие танцевально-игрового творчества: педагог способствует у детей развитию эмоционально-образного исполнения музыкально-игровых упражнений (кружатся листочки, падают снежинки) и сценок, используя мимику и пантомиму (зайка веселый и грустный, хитрая лисичка, сердитый волк и так далее); учит детей инсценированию песен и постановке небольших музыкальных спектаклей.

🎭 ① Игра на детских музыкальных инструментах:

педагог формирует у детей умение подыгрывать простейшие мелодии на деревянных ложках, погремушках, барабане, металлофоне;

способствует реализации музыкальных способностей ребёнка в повседневной жизни и различных видах досуговой деятельности (праздники, развлечения и другое).

Театрализованная деятельность.

Педагог продолжает развивать и поддерживать интерес детей к театрализованной игре путем приобретения более сложных игровых умений и навыков (способность передавать художественный образ, следить за развитием и взаимодействием персонажей). Организует с детьми игровые этюды для развития восприятия, воображения, внимания, мышления. Педагог учит детей разыгрывать простые представления на основе знакомого литературного и сказочного сюжета; использовать для воплощения образа известные выразительные средства (интонацию, мимику, жест). Учит чувствовать и понимать эмоциональное состояние героя, вступать в ролевое взаимодействие с другими персонажами. Развивает навык режиссерской игры, создавая для этого специальные условия (место, материалы, атрибуты). Побуждает детей использовать в



театрализованных играх образные игрушки и различные виды театра (бибабо, настольный, плоскостной). Педагог формирует у детей умение использовать в театрализованных играх образные игрушки, самостоятельно вылепленные фигурки из глины, пластмассы, пластилина. Поощряет проявление инициативы и самостоятельности в выборе роли, сюжета, средств перевоплощения; предоставляет возможность для экспериментирования при создании одного и того же образа. Учит чувствовать и понимать эмоциональное состояние героя, вступать в ролевое взаимодействие с другими персонажами. Способствует разностороннему развитию детей в театрализованной деятельности путем прослеживания количества и характера исполняемых каждым ребёнком ролей. Педагог продолжает использовать возможности педагогического театра (взрослых) для накопления эмоционально-чувственного опыта, понимания детьми комплекса выразительных средств, применяемых в спектакле.

#### Культурно-досуговая деятельность.

Педагог развивает умение детей организовывать свой досуг с пользой. Осуществляет патриотическое и нравственное воспитание, приобщает к художественной культуре, эстетико-эмоциональному творчеству. Побуждает к самостоятельной организации выбранного вида деятельности (художественной, познавательной, музыкальной и другое). Вовлекает детей в процесс подготовки к развлечениям (концерт, кукольный спектакль, вечер загадок и прочее). Знакомит с традициями и культурой народов страны, воспитывает чувство гордости за свою страну (населенный пункт). Приобщает к праздничной культуре, развивает желание принимать участие в праздниках (календарных, государственных, народных). Развивает творческие способности. Активизирует желание посещать творческие объединения дополнительного образования. Педагог развивает индивидуальные творческие способности и художественные наклонности детей. Педагог привлекает детей к процессу подготовки разных видов развлечений; формирует желание участвовать в кукольном спектакле, музыкальных и литературных композициях, концертах. В процессе организации и проведения развлечений педагог заботится о формировании потребности заниматься интересным и содержательным делом.

От 5 лет до 6 лет.

В области художественно-эстетического развития основными задачами образовательной деятельности являются:

#### 1 приобщение к искусству:

продолжать развивать эстетическое восприятие, эстетические чувства, эмоции, эстетический вкус, интерес к искусству; умение наблюдать и оценивать прекрасное в окружающей действительности, природе;

развивать эмоциональный отклик на проявления красоты в окружающем мире, произведениях искусства и собственных творческих работах; способствовать освоению эстетических оценок, суждений;

формировать духовно-нравственные качества, в процессе ознакомления с различными видами искусства духовно-нравственного содержания;

формировать бережное отношение к произведениям искусства;

активизировать проявление эстетического отношения к окружающему миру (искусству, природе, предметам быта, игрушкам, социальным явлениям);

развивать эстетические интересы, эстетические предпочтения, желание познавать искусство и осваивать изобразительную и музыкальную деятельность;

продолжать развивать у детей стремление к познанию культурных традиций своего народа через творческую деятельность;

продолжать формировать умение выделять, называть, группировать произведения по видам искусства (литература, музыка, изобразительное искусство, архитектура, балет, театр, цирк, фотография);

продолжать знакомить детей с жанрами изобразительного и музыкального искусства; продолжать знакомить детей с архитектурой;

расширять представления детей о народном искусстве, музыкальном фольклоре, художественных промыслах; развивать интерес к участию в фольклорных праздниках;

продолжать формировать умение выделять и использовать в своей изобразительной, музыкальной, театрализованной деятельности средства выразительности разных видов искусства, знать и называть материалы для разных видов художественной деятельности;

уметь называть вид художественной деятельности, профессию и людей, которые работают в том или ином виде искусства;

поддерживать личностные проявления детей в процессе освоения искусства и собственной творческой деятельности: самостоятельность, инициативность, индивидуальность, творчество.

организовать посещение выставки, театра, музея, цирка;

📖🕒 **Изобразительная деятельность:**

продолжать развивать интерес детей к изобразительной деятельности;

развивать художественно-творческих способностей в продуктивных видах детской деятельности;

обогащать у детей сенсорный опыт, развивая органы восприятия: зрение, слух, обоняние, осязание, вкус;

закреплять у детей знания об основных формах предметов и объектов природы;

развивать у детей эстетическое восприятие, желание созерцать красоту окружающего мира;

в процессе восприятия предметов и явлений развивать у детей мыслительные операции: анализ, сравнение, уподобление (на что похоже), установление сходства и различия предметов и их частей, выделение общего и единичного, характерных признаков, обобщение;

формировать умение у детей передавать в изображении не только основные свойства предметов (форма, величина, цвет), но и характерные детали, соотношение предметов и их частей по величине, высоте, расположению относительно друг друга;

совершенствовать у детей изобразительные навыки и умения, формировать художественно-творческие способности;

развивать у детей чувство формы, цвета, пропорций;

поддерживать у детей стремление самостоятельно сочетать знакомые техники, помогать осваивать новые, по собственной инициативе объединять разные способы изображения;

обогащать содержание изобразительной деятельности в соответствии с задачами познавательного и социального развития детей;

инициировать выбор сюжетов о семье, жизни в ДОО, а также о бытовых, общественных и природных явлениях (воскресный день в семье, группа на прогулке, профессии близких взрослых, любимые праздники, средства связи в их атрибутом воплощении, ферма, зоопарк, лес, луг, аквариум, герои и эпизоды из любимых сказок и мультфильмов);

продолжать знакомить детей с народным декоративно-прикладным искусством (Городецкая роспись, Полховско-майданская роспись, Гжельская роспись), расширять представления о народных игрушках (городецкая игрушка, богородская игрушка, матрешка, бирюльки);

развивать декоративное творчество детей (в том числе коллективное);

поощрять детей воплощать в художественной форме свои представления, переживания, чувства, мысли; поддерживать личностное творческое начало;



формировать у детей умение организовывать свое рабочее место, готовить все необходимое для занятий; работать аккуратно, экономно расходовать материалы, сохранять рабочее место в чистоте, по окончании работы приводить его в порядок;

📖🕒 **конструктивная деятельность:**

продолжать развивать умение детей устанавливать связь между создаваемыми постройками и тем, что они видят в окружающей жизни; создавать разнообразные постройки и

конструкции;

поощрять у детей самостоятельность, творчество, инициативу, дружелюбие;

  музыкальная деятельность:

продолжать формировать у детей эстетическое восприятие музыки, умение различать жанры музыкальных произведений (песня, танец, марш);

развивать у детей музыкальную память, умение различать на слух звуки по высоте, музыкальные инструменты;

формировать у детей музыкальную культуру на основе знакомства с классической, народной и современной музыкой; накапливать представления о жизни и творчестве композиторов;



продолжать развивать у детей интерес и любовь к музыке, музыкальную отзывчивость на нее;

продолжать развивать у детей музыкальные способности детей: звуковысотный, ритмический, тембровый, динамический слух;

развивать у детей умение творческой интерпретации музыки разными средствами художественной выразительности;

способствовать дальнейшему развитию у детей навыков пения, движений под музыку, игры и импровизации мелодий на детских музыкальных инструментах; творческой активности детей;

развивать у детей умение сотрудничества в коллективной музыкальной деятельности;

  театрализованная деятельность:

знакомить детей с различными видами театрального искусства (кукольный театр, балет, опера и прочее);

знакомить детей с театральной терминологией (акт, актер, антракт, кулисы и так далее);

развивать интерес к сценическому искусству;

создавать атмосферу творческого выбора и инициативы для каждого ребёнка;



развивать личностные качества (коммуникативные навыки, партнерские взаимоотношения;

воспитывать доброжелательность и контактность в отношениях со сверстниками;

развивать навыки действий с воображаемыми предметами;

способствовать развитию навыков передачи образа различными способами (речь, мимика, жест, пантомима и прочее);

создавать условия для показа результатов творческой деятельности, поддерживать инициативу изготовления декораций, элементов костюмов и атрибутов;

  культурно-досуговая деятельность:

развивать желание организовывать свободное время с интересом и пользой. Формировать основы досуговой культуры во время игр, творчества, прогулки и прочее;

создавать условия для проявления культурных потребностей и интересов, а также их использования в организации своего досуга;

формировать понятия праздничный и будний день, понимать их различия;

знакомить с историей возникновения праздников, воспитывать бережное отношение к народным праздничным традициям и обычаям;

развивать интерес к участию в праздничных программах и вызывать желание принимать участие в подготовке помещений к ним (украшение флажками, гирляндами, цветами и прочее);


формировать внимание и отзывчивость к окружающим людям во время праздничных мероприятий (поздравлять, приглашать на праздник, готовить подарки и прочее);


воспитывать интерес к народной культуре, продолжать знакомить с традициями народов страны; воспитывать интерес и желание участвовать в народных праздниках и развлечениях;


поддерживать интерес к участию в творческих объединениях дополнительного образования в ДОУ и вне её.


Содержание образовательной деятельности.


### Приобщение к искусству.


 Педагог продолжает формировать у детей интерес к музыке, живописи, народному искусству, воспитывать бережное отношение к произведениям искусства. Развивает у детей эстетические чувства, эмоции, эстетический вкус, эстетическое восприятие произведений искусства, формирует умение выделять их выразительные средства. Учит соотносить художественный образ и средства выразительности, характеризующие его в разных видах искусства, подбирать материал и пособия для самостоятельной художественной деятельности. Формирует у детей умение выделять, называть, группировать произведения по видам искусства: литература, музыка, изобразительное искусство, архитектура, театр, цирк.


 Педагог продолжает развивать у детей стремление к познанию культурных традиций через творческую деятельность (изобразительную, музыкальную, театрализованную, культурно-досуговую).


 Педагог формирует духовно-нравственные качества в процессе ознакомления с различными видами искусства духовно-нравственного содержания;


 Педагог продолжает знакомить детей (без запоминания) с видами изобразительного искусства: графика, декоративно-прикладное искусство, живопись, скульптура, фотоискусство. Педагог продолжает знакомить детей с основными жанрами изобразительного искусства: натюрморт, пейзаж, портрет. Формирует у детей умение выделять и использовать в своей изобразительной, музыкальной, театрализованной деятельности средства выразительности разных видов искусства, называть материалы для разных видов художественной деятельности.

 Педагог знакомит детей с произведениями живописи (И.И. Шишкин, И.И. Левитан, В.А. Серов, И.Э. Грабарь, П.П. Кончаловский и другими), изображением родной природы в картинах художников. Расширяет представления о графике (ее выразительных средствах). Знакомит с творчеством художников-иллюстраторов детских книг (Ю.А. Васнецов, Е.М. Рачев, Е.И. Чарушин, И.Я. Билибин и другие). Знакомит с творчеством русских и зарубежных композиторов, а также детских композиторов-песенников (И.С. Бах, В.А. Моцарт, П.И. Чайковский, М.И. Глинка, С.С. Прокофьев, В.Я. Шаинский и другими).


 Педагог продолжает знакомить детей с архитектурой. Закрепляет у детей знания о том, что существуют различные по назначению здания: жилые дома, магазины, театры, кинотеатры и другое. Обращает внимание детей на сходства и различия архитектурных сооружений одинакового назначения: форма, пропорции (высота, длина, украшения - декор и так далее). Подводит детей к пониманию зависимости конструкции здания от его назначения: жилой дом, театр, храм и так далее. Развивает у детей наблюдательность, учит внимательно рассматривать здания, замечать их характерные особенности, разнообразие пропорций, конструкций, украшающих деталей. При чтении литературных произведений, сказок обращает внимание детей на описание сказочных домиков (теремок, рукавичка, избушка на курьих ножках), дворцов.

 Расширяет представления детей о народном искусстве, фольклоре, музыке и художественных промыслах. Педагог знакомит детей с видами и жанрами фольклора. Поощряет участие детей в фольклорных развлечениях и праздниках.

 Педагог поощряет активное участие детей в художественной деятельности как по собственному желанию, так и под руководством взрослых.

 Педагог расширяет представления детей о творческих профессиях, их значении, особенностях: художник, композитор, музыкант, актер, артист балета и другие. Педагог закрепляет и расширяет знания детей о телевидении, музеях, театре, цирке, кино, библиотеке; формирует желание посещать их.

### Изобразительная деятельность.

 Педагог продолжает развивать интерес детей к изобразительной деятельности. Выявляет задатки у детей и развивает на их основе художественно-творческие способности в продуктивных видах детской деятельности. Педагог обогащает сенсорный опыт детей;

закрепляет знания об основных формах предметов и объектов природы. Развивает у детей эстетическое восприятие, учит созерцать красоту окружающего мира. Развивает у детей способность наблюдать, всматриваться (вслушиваться) в явления и объекты природы, замечать их изменения (например, как изменяются форма и цвет медленно плывущих облаков, как постепенно раскрывается утром и закрывается вечером венчик цветка, как изменяется освещение предметов на солнце и в тени). В процессе восприятия предметов и явлений развивает у детей мыслительные операции: анализ, сравнение, уподобление (на что похоже), установление сходства и различия предметов и их частей, выделение общего и единичного, характерных признаков, обобщения. Развивает у детей чувство формы, цвета, пропорций, учит передавать в изображении основные свойства предметов (форма, величина, цвет), характерные детали, соотношение предметов и их частей по величине, высоте, расположению относительно друг друга. Педагог продолжает совершенствовать умение детей рассматривать работы (рисунки, лепку, аппликации), радоваться достигнутому результату, замечать и выделять выразительные решения изображений.

Предметное рисование: педагог продолжает совершенствовать у детей умение передавать в рисунке образы предметов, объектов, персонажей сказок, литературных произведений. Обращает внимание детей на отличия предметов по форме, величине, пропорциям частей; побуждает их передавать эти отличия в рисунках. Учит передавать положение предметов в пространстве на листе бумаги, обращает внимание детей на то, что предметы могут по-разному располагаться на плоскости (стоять, лежать, менять положение: живые существа могут двигаться, менять позы, дерево в ветреный день - наклоняться и так далее). Учит детей передавать движения фигур. Способствует у детей овладению композиционным умениям: учит располагать предмет на листе с учётом его пропорций (если предмет вытянут в высоту, располагать его на листе по вертикали; если он вытянут в ширину, например, не очень высокий, но длинный дом, располагать его по горизонтали). Закрепляет у детей способы и приемы рисования различными изобразительными материалами (цветные карандаши, гуашь, акварель, цветные мелки, пастель, сангина, угольный карандаш, фломастеры, разнообразные кисти и тому подобное). Выбатывает у детей навыки рисования контура предмета простым карандашом с легким нажимом на него, чтобы при последующем закрашивании изображения не оставалось жестких, грубых линий, пачкающих рисунок.

Педагог учит детей рисовать акварелью в соответствии с её спецификой (прозрачностью и легкостью цвета, плавностью перехода одного цвета в другой). Учит рисовать кистью разными способами: широкие линии - всем ворсом, тонкие - концом кисти; наносить мазки, прикладывая кисть всем ворсом к бумаге, рисовать концом кисти мелкие пятнышки. Педагог закрепляет знания детей об уже известных цветах, знакомить с новыми цветами (фиолетовый) и оттенками (голубой, розовый, темно-зеленый, сиреневый), развивать чувство цвета. Учит детей смешивать краски для получения новых цветов и оттенков (при рисовании гуашью) и высветлять цвет, добавляя в краску воду (при рисовании акварелью). При рисовании карандашами учит передавать оттенки цвета, регулируя нажим на карандаш. В карандашном исполнении дети могут, регулируя нажим, передать до трех оттенков цвета.

Сюжетное рисование: педагог учит детей создавать сюжетные композиции на темы окружающей жизни и на темы литературных произведений («Кого встретил Колобок», «Два жадных медвежонка», «Где обедал воробей?» и другие). Развивает у детей композиционные умения, учит располагать изображения на полосе внизу листа, по всему листу. Обращает внимание детей на соотношение по величине разных предметов в сюжете (дома большие, деревья высокие и низкие; люди меньше домов, но больше растущих на лугу цветов). Педагог учит располагать на рисунке предметы так, чтобы они загромождали друг друга (растущие перед домом деревья и частично его загромождающие и тому подобное).

Декоративное рисование: педагог продолжает знакомить детей с изделиями народных промыслов, закрепляет и углубляет знания о дымковской и филимоновской игрушках и их

росписи; предлагает создавать изображения по мотивам народной декоративной росписи, знакомит с её цветовым строем и элементами композиции, поощряет детей за разнообразие используемых элементов. Продолжает знакомить детей с Городецкой росписью, её цветовым решением, спецификой создания декоративных цветов (как правило, не чистых тонов, а оттенков), учит использовать для украшения оживки. Продолжает знакомить детей с росписью Полхов-Майдана. Педагог включает городецкую и полхов-майданскую роспись в творческую работу детей, помогает осваивать специфику этих видов росписи. Знакомит детей с региональным (местным) декоративным искусством. Учит детей составлять узоры по мотивам городецкой, полхов-майданской, гжельской росписи: знакомит с характерными элементами (бутоны, цветы, листья, травка, усики, завитки, оживки). Педагог учит создавать узоры на листах в форме народного изделия (поднос, солонка, чашка, розетка и другое). Для развития творчества в декоративной деятельности, педагог учит детей использовать декоративные ткани, предоставляя детям бумагу в форме одежды и головных уборов (кокошник, платок, свитер и другое), предметов быта (салфетка, полотенце), учит ритмично располагать узор. Педагог предлагает детям расписывать бумажные силуэты и объемные фигуры.

④① Лепка: педагог продолжает знакомить детей с особенностями лепки из глины, пластилина и пластической массы. Развивает у детей умение лепить с натуры и по представлению знакомые предметы (овощи, фрукты, грибы, посуда, игрушки); передавать их характерные особенности. Педагог продолжает формировать умение у детей лепить посуду из целого куска глины и пластилина ленточным способом. Закрепляет у детей умение лепить предметы пластическим, конструктивным и комбинированным способами. Учит сглаживать поверхность формы, делать предметы устойчивыми. Учит детей передавать в лепке выразительность образа, лепить фигуры человека и животных в движении, объединять небольшие группы предметов в несложные сюжеты (в коллективных композициях): «Курица с цыплятами», «Два жадных медвежонка нашли сыр», «Дети на прогулке» и другие. Формировать у детей умения лепить по представлению героев литературных произведений (Медведь и Колобок, Лиса и Зайчик, Машенька и Медведь и тому подобное). Педагог развивает у детей творчество, инициативу. Продолжает формировать у детей умение лепить мелкие детали; пользуясь стеклой, наносить рисунок чешуек у рыбки, обозначать глаза, шерсть животного, перышки птицы, узор, складки на одежде людей и тому подобное. Продолжает формировать у детей технические умения и навыки работы с разнообразными материалами для лепки; побуждает использовать дополнительные материалы (косточки, зернышки, бусинки и так далее). Педагог закрепляет у детей навыки аккуратной лепки. Закрепляет у детей навык тщательно мыть руки по окончании лепки.

Декоративная лепка: педагог продолжает знакомить детей с особенностями декоративной лепки. Формирует у детей интерес и эстетическое отношение к предметам народного декоративно-прикладного искусства. Учит детей лепить птиц, животных, людей по типу народных игрушек (дымковской, филимоновской, каргопольской и другие). Формирует у детей умение украшать узорами предметы декоративного искусства. Учит детей расписывать изделия гуашью, украшать их наклепами и углубленным рельефом, использовать стеку. Педагог учит детей обмакивать пальцы в воду, чтобы сгладить неровности вылепленного изображения, когда это необходимо для передачи образа.

④① Аппликация: педагог закрепляет умение детей создавать изображения (разрезать бумагу на короткие и длинные полоски; вырезать круги из квадратов, овалы из прямоугольников, преобразовывать одни геометрические фигуры в другие: квадрат - в два - четыре треугольника, прямоугольник - в полоски, квадраты или маленькие прямоугольники), создавать из этих фигур изображения разных предметов или декоративные композиции. Учит детей вырезать одинаковые фигуры или их детали из бумаги, сложенной гармошкой, а симметричные изображения - из бумаги, сложенной пополам (стакан, ваза, цветок и другое). С целью создания выразительного образа, педагог учит детей приему обрывания. Побуждает детей создавать предметные и

сюжетные композиции, дополнять их деталями, обогащающими изображения. Педагог формирует у детей аккуратное и бережное отношение к материалам.

📄🕒 **Прикладное творчество:** педагог совершенствует у детей умение работать с бумагой: сгибать лист вчетверо в разных направлениях; работать по готовой выкройке (шапочка, лодочка, домик, кошелек). Закрепляет у детей умение создавать из бумаги объемные фигуры: делить квадратный лист на несколько равных частей, сглаживать сгибы, надрезать по сгибам (домик, корзинка, кубик). Закрепляет умение детей делать игрушки, сувениры из природного материала (шишки, ветки, ягоды) и других материалов (катушки, проволока в цветной обмотке, пустые коробки и другое), прочно соединяя части. Формирует умение самостоятельно создавать игрушки для сюжетно-ролевых игр (флажки, сумочки, шапочки, салфетки и другое); сувениры для родителей (законных представителей), сотрудников ДООУ, елочные украшения. Педагог привлекает детей к изготовлению пособий для занятий и самостоятельной деятельности (коробки, счетный материал), ремонту книг, настольно-печатных игр. Закрепляет умение детей экономно и рационально расходовать материалы.

**Конструктивная деятельность.**

Педагог учит детей выделять основные части и характерные детали конструкций. Помогает детям анализировать сделанные педагогом поделки и постройки; на основе анализа находить конструктивные решения и планировать создание собственной постройки. Знакомит детей с новыми деталями: разнообразными по форме и величине пластинами, брусками, цилиндрами, конусами и другое. Учит детей заменять одни детали другими. Педагог формирует у детей умение создавать различные по величине и конструкции постройки одного и того же объекта. Учит детей строить по рисунку, самостоятельно подбирать необходимый строительный материал. Продолжает развивать у детей умение работать коллективно, объединять свои поделки в соответствии с общим замыслом, договариваться, кто какую часть работы будет выполнять.

**Музыкальная деятельность.**

📁🕒 **Слушание:** педагог учит детей различать жанры музыкальных произведений (песня, танец, марш). Совершенствует у детей музыкальную память через узнавание мелодий по отдельным фрагментам произведения (вступление, заключение, музыкальная фраза). Развивает у детей навык различения звуков по высоте в пределах квинты, звучания музыкальных инструментов (клавишно-ударные и струнные: фортепиано, скрипка, виолончель, балалайка). Знакомит с творчеством некоторых композиторов.

📖🕒 **Пение:** педагог формирует у детей певческие навыки, умение петь легким звуком в диапазоне от «ре» первой октавы до «до» второй октавы, брать дыхание перед началом песни, между музыкальными фразами, произносить отчетливо слова, своевременно начинать и заканчивать песню, эмоционально передавать характер мелодии, петь умеренно, громко и тихо. Способствует развитию у детей навыков сольного пения, с музыкальным сопровождением и без него. Педагог содействует проявлению у детей самостоятельности и творческому исполнению песен разного характера. Развивает у детей песенный музыкальный вкус.

📖🕒 **Песенное творчество:** педагог учит детей импровизировать мелодию на заданный текст. Учит детей сочинять мелодии различного характера: ласковую колыбельную, задорный или бодрый марш, плавный вальс, веселую плясовую.

📖🕒 **Музыкально-ритмические движения:** педагог развивает у детей чувство ритма, умение передавать через движения характер музыки, её эмоциональнообразное содержание. Учит детей свободно ориентироваться в пространстве, выполнять простейшие перестроения, самостоятельно переходить от умеренного к быстрому или медленному темпу, менять движения в соответствии с музыкальными фразами. Педагог способствует у детей формированию навыков исполнения танцевальных движений (поочередное выбрасывание ног вперед в прыжке; приставной шаг с приседанием, с продвижением вперед, кружение; приседание с выставлением ноги вперед). Знакомит детей с русским хороводом, пляской, а также с танцами других народов. Продолжает развивать у детей навыки инсценирования песен; учит изображать сказочных

животных и птиц (лошадка, коза, лиса, медведь, заяц, журавль, ворон и другие) в разных игровых ситуациях.

🎵🕒 Музыкально-игровое и танцевальное творчество: педагог развивает у детей танцевальное творчество; помогает придумывать движения к пляскам, танцам, составлять композицию танца, проявляя самостоятельность в творчестве. Учит детей самостоятельно придумывать движения, отражающие содержание песни. Побуждает детей к инсценированию содержания песен, хороводов.

🎵🕒 Игра на детских музыкальных инструментах: педагог учит детей исполнять простейшие мелодии на детских музыкальных инструментах; знакомые песенки индивидуально и небольшими группами, соблюдая при этом общую динамику и темп. Развивает творчество детей, побуждает их к активным самостоятельным действиям.

Педагог активизирует использование детьми различных видов музыки в повседневной жизни и различных видах досуговой деятельности для реализации музыкальных способностей ребёнка.

Театрализованная деятельность.

Педагог продолжает знакомить детей с различными видами театрального искусства (кукольный театр, балет, опера и прочее); расширяет представления детей в области театральной терминологии (акт, актер, антракт, кулисы и так далее). Способствует развитию интереса к сценическому искусству, создает атмосферу творческого выбора и инициативы для каждого ребёнка, поддерживает различные творческие группы детей. Развивает личностные качества (коммуникативные навыки, партнёрские взаимоотношения. Способствует развитию навыков передачи образа различными способами (речь, мимика, жест, пантомима и прочее). Создает условия для показа результатов творческой деятельности, поддерживает инициативу изготовления декораций, элементов костюмов и атрибутов.

Культурно-досуговая деятельность.

Педагог развивает желание детей проводить свободное время с интересом и пользой, реализуя собственные творческие потребности (чтение книг, рисование, пение и так далее). Формирует у детей основы праздничной культуры. Знакомит с историей возникновения праздников, учит бережно относиться к народным праздничным традициям и обычаям. Поддерживает желание участвовать в оформлении помещений к празднику. Формирует внимание и отзывчивость ко всем участникам праздничного действия (сверстники, педагоги, гости). Педагог знакомит с русскими народными традициями, а также с обычаями других народов страны. Поощряет желание участвовать в народных праздниках и развлечениях.

От 6 лет до 7 лет.

В области художественно-эстетического развития основными задачами образовательной деятельности являются:

1) приобщение к искусству:

продолжать развивать у детей интерес к искусству, эстетический вкус; формировать у детей предпочтения в области музыкальной, изобразительной, театрализованной деятельности; воспитывать уважительное отношение и чувство гордости за свою страну, в процессе ознакомления с разными видами искусства;

закреплять знания детей о видах искусства (изобразительное, декоративно-прикладное искусство, музыка, архитектура, театр, танец, кино, цирк);

формировать у детей духовно-нравственные качества и чувства сопричастности к культурному наследию, традициям своего народа в процессе ознакомления с различными видами и жанрами искусства;

формировать чувство патриотизма и гражданственности в процессе ознакомления с различными произведениями музыки, изобразительного искусства гражданственно-патриотического содержания;

формировать гуманное отношение к людям и окружающей природе;



формировать духовно-нравственное отношение и чувство сопричастности к культурному наследию своего народа закреплять у детей знания об искусстве как виде творческой деятельности людей;

помогать детям различать народное и профессиональное искусство;

формировать у детей основы художественной культуры;

расширять знания детей об изобразительном искусстве, музыке, театре;

расширять знания детей о творчестве известных художников и композиторов;

расширять знания детей о творческой деятельности, её особенностях; называть виды художественной деятельности, профессию деятеля искусства;

организовать посещение выставки, театра, музея, цирка (совместно с родителями (законными представителями));

2) изобразительная деятельность:

формировать у детей устойчивый интерес к изобразительной деятельности;

развивать художественный вкус, творческое воображение, наблюдательность и любознательность;

обогащать у детей сенсорный опыт, включать в процесс ознакомления с предметами движения рук по предмету;

продолжать развивать у детей образное эстетическое восприятие, образные представления, формировать эстетические суждения; аргументированно и развернуто оценивать изображения, созданные как самим ребёнком, так и его сверстниками, обращая внимание на обязательность доброжелательного и уважительного отношения к работам товарищей;

показывать детям, чем отличаются одни произведения искусства от других как по тематике, так и по средствам выразительности; называть, к каким видам и жанрам изобразительного искусства они относятся, обсуждать их содержание, поощрять индивидуальные оценки детьми этих произведений;

формировать у детей эстетическое отношение к предметам и явлениям окружающего мира, произведениям искусства, к художественно-творческой деятельности;

воспитывать самостоятельность; активно и творчески применять ранее усвоенные способы изображения в рисовании, лепке и аппликации, используя выразительные средства;

создавать условия для свободного, самостоятельного, разнопланового экспериментирования с художественными материалами;

поощрять стремление детей сделать свое произведение красивым, содержательным, выразительным;

поощрять стремление детей делать самостоятельный выбор, помогать другому, уважать и понимать потребности другого человека, бережно относиться к продуктам его труда;

продолжать учить детей рисовать с натуры; развивать аналитические способности, умение сравнивать предметы между собой, выделять особенности каждого предмета; совершенствовать умение изображать предметы, передавая их форму, величину, строение, пропорции, цвет, композицию;

развивать художественно-творческие способности детей в изобразительной деятельности;

продолжать развивать у детей коллективное творчество;

воспитывать у детей стремление действовать согласованно, договариваться о том, кто какую часть работы будет выполнять, как отдельные изображения будут объединяться в общую картину;

формировать у детей умение замечать недостатки своих работ и исправлять их; вносить дополнения для достижения большей выразительности создаваемого образа;

организовывать участие детей в создании индивидуальных творческих работ и тематических композиций к праздничным утренникам и развлечениям, художественных проектах);

3) конструктивная деятельность:

формировать умение у детей видеть конструкцию объекта и анализировать её основные части, их функциональное назначение;

закреплять у детей навыки коллективной работы: умение распределять обязанности, работать в соответствии с общим замыслом, не мешая друг другу;

развивать у детей интерес к конструктивной деятельности;

знакомить детей с различными видами конструкторов;

знакомить детей с профессиями дизайнера, конструктора, архитектора, строителя и прочее;

развивать у детей художественно-творческие способности и самостоятельную творческую конструктивную деятельность детей;

4) музыкальная деятельность:

воспитывать гражданско-патриотические чувства через изучение Государственного гимна Российской Федерации;

продолжать приобщать детей к музыкальной культуре, воспитывать музыкально-эстетический вкус;

развивать детское музыкально-художественное творчество, реализация самостоятельной творческой деятельности детей; удовлетворение потребности в самовыражении;

развивать у детей музыкальные способности: поэтический и музыкальный слух, чувство ритма, музыкальную память;

продолжать обогащать музыкальные впечатления детей, вызывать яркий эмоциональный отклик при восприятии музыки разного характера;

формирование у детей основы художественно-эстетического восприятия мира, становление эстетического и эмоционально-нравственного отношения к отражению окружающей действительности в музыке;

совершенствовать у детей звуковысотный, ритмический, тембровый и динамический слух; способствовать дальнейшему формированию певческого голоса;

развивать у детей навык движения под музыку;

обучать детей игре на детских музыкальных инструментах;

знакомить детей с элементарными музыкальными понятиями;

формировать у детей умение использовать полученные знания и навыки в быту и на досуге;

5) театрализованная деятельность:

продолжать приобщение детей к театральному искусству через знакомство с историей театра, его жанрами, устройством и профессиями;

продолжать знакомить детей с разными видами театрализованной деятельности;

развивать у детей умение создавать по предложенной схеме и словесной инструкции декорации и персонажей из различных материалов (бумага, ткань, бросового материала и прочее);

продолжать развивать у детей умение передавать особенности характера персонажа с помощью мимики, жеста, движения и интонационно-образной речи;

продолжать развивать навыки кукловодства в различных театральных системах (перчаточными, тростевыми, марионеткам и так далее);

формировать умение согласовывать свои действия с партнерами, приучать правильно оценивать действия персонажей в спектакле;

поощрять желание разыгрывать в творческих театральных, режиссерских играх и играх драматизациях сюжетов сказок, литературных произведений, внесение в них изменений и придумывание новых сюжетных линий, введение новых персонажей, действий;

поощрять способность творчески передавать образ в играх драматизациях, спектаклях;

б) культурно-досуговая деятельность:

продолжать формировать интерес к полезной деятельности в свободное время (отдых,

творчество, самообразование);

развивать желание участвовать в подготовке и участии в развлечениях, соблюдая культуру общения (доброжелательность, отзывчивость, такт, уважение);

расширять представления о праздничной культуре народов России, поддерживать желание использовать полученные ранее знания и навыки в праздничных мероприятиях (календарных, государственных, народных);


воспитывать уважительное отношение к своей стране в ходе предпраздничной подготовки;


формировать чувство удовлетворения от участия в коллективной досуговой деятельности;


поощрять желание детей посещать объединения дополнительного образования различной направленности (танцевальный кружок, хор, изостудия и прочее).


Содержание образовательной деятельности.


Приобщение к искусству.


 Педагог продолжает развивать у детей эстетическое восприятие, художественный вкус, эстетическое отношение к окружающему, к искусству и художественной деятельности; умение самостоятельно создавать художественные образы в разных видах деятельности. Поощряет активное участие детей в художественной деятельности по собственному желанию и под руководством взрослого.


 Педагог воспитывает гражданско-патриотические чувства средствами различных видов и жанров искусства.


 Педагог продолжает знакомить детей с историей и видами искусства (декоративно-прикладное, изобразительное искусство, литература, музыка, архитектура, театр, танец, кино, цирк); формирует умение различать народное и профессиональное искусство.


 Педагог воспитывает интерес к национальным и общечеловеческим ценностям, культурным традициям народа в процессе знакомства с классической и народной музыкой, с шедеврами изобразительного искусства и народным декоративно-прикладным искусством. Воспитывает любовь и бережное отношение к произведениям искусства.


 Педагог формирует у детей основы художественной культуры, закрепляет знания об искусстве как виде творческой деятельности людей, организует посещение выставки, театра, музея, цирка (совместно с родителями (законными представителями)).

 Педагог расширяет представления детей о творческих профессиях (художник, композитор, артист, танцор, певец, пианист, скрипач, режиссер, директор театра, архитектор и тому подобное).




 Педагог формирует представление о значении органов чувств человека для художественной деятельности, формирует умение соотносить органы чувств с видами искусства (музыку слушают, картины рассматривают, стихи читают и слушают и так далее).



 Педагог расширяет знания детей об основных видах изобразительного искусства (живопись, графика, скульптура), развивает художественное восприятие, расширяет первичные представления об основных живописных жанрах (портрет, пейзаж, натюрморт, батальная и жанровая живопись). Продолжает знакомить детей с произведениями живописи: И.И. Шишкин, И.И. Левитан, А.К. Саврасов, А.А. Пластов, В.М. Васнецов и другие. Расширять представления о художниках - иллюстраторах детской книги (И.Я. Билибин, Ю.А. Васнецов, В.М. Конашевич, В.В. Лебедев, Т.А. Маврина, Е.И. Чарушин и другие).

 Педагог продолжает знакомить детей с творчеством русских композиторов (Н.А. Римский-Корсаков, П.И. Чайковский, М.И. Глинка, А.П. Бородин и другие), зарубежных композиторов (А. Вивальди, Ф. Шуберт, Э. Григ, К. Сен-Санс другие), композиторов-песенников (Г. А. Струве, А. Л. Рыбников, Г.И. Гладков, М.И. Дунаевский и другие).



 Педагог обогащает представления детей о скульптуре малых форм, выделяя образные средства выразительности (форму, пропорции, цвет, характерные детали, позы, движения и другое). Продолжает знакомить детей с народным декоративно-прикладным

искусством (гжельская, хохломская, жостовская, мезенская роспись), с керамическими изделиями, народными игрушками. Расширяет представления о разнообразии народного искусства, художественных промыслов (различные виды материалов, разные регионы страны и мира). Воспитывает интерес к искусству родного края.

   Педагог продолжает знакомить детей с архитектурой, закрепляет и обогащает знания детей о том, что существуют здания различного назначения (жилые дома, магазины, кинотеатры, ДОО, общеобразовательные организации и другое). Развивает умение выделять сходство и различия архитектурных сооружений одинакового назначения. Формирует умение выделять одинаковые части конструкции и особенности деталей. Знакомит детей со спецификой храмовой архитектуры: купол, арки, аркатурный пояс по периметру здания, барабан (круглая часть под куполом) и так далее. Знакомит с архитектурой с опорой на региональные особенности местности, в которой живут дети. Рассказывает детям о том, что, как и в каждом виде искусства, в архитектуре есть памятники, которые известны во всем мире: в России это Кремль, собор Василия Блаженного, Зимний дворец, Исаакиевский собор, Петергоф, памятники Золотого кольца и другие - в каждом городе свои. Развивает умения передавать в художественной деятельности образы архитектурных сооружений, сказочных построек. Поощряет стремление изображать детали построек (наличники, резной подзор по контуру крыши).

  Педагог поощряет желание детей посещать выставки, спектакли детского театра, музея, цирка. Педагог развивает у детей умение выражать в речи свои впечатления, высказывать суждения, оценки.

#### Изобразительная деятельность.

  Предметное рисование: педагог совершенствует у детей умение изображать предметы по памяти и с натуры; развивает наблюдательность, способность замечать характерные особенности предметов и передавать их средствами рисунка (форма, пропорции, расположение на листе бумаги). Педагог совершенствует у детей технику изображения. Продолжает развивать у детей свободу и одновременно точность движений руки под контролем зрения, их плавность, ритмичность. Педагог расширяет набор материалов, которые дети могут использовать в рисовании (гуашь, акварель, сухая и жирная пастель, сангина, угольный карандаш и другое). Предлагает детям соединять в одном рисунке разные материалы для создания выразительного образа. Учит детей новым способам работы с уже знакомыми материалами (например, рисовать акварелью по сырому слою); разным способам создания фона для изображаемой картины: при рисовании акварелью и гуашью - до создания основного изображения; при рисовании пастелью и цветными карандашами фон может быть подготовлен как в начале, так и по завершении основного изображения. Продолжает формировать у детей умение свободно владеть карандашом при выполнении линейного рисунка, учит детей плавным поворотам руки при рисовании округлых линий, завитков в разном направлении (от веточки и от конца завитка к веточке, вертикально и горизонтально), учит детей осуществлять движение всей рукой при рисовании длинных линий, крупных форм, одними пальцами - при рисовании небольших форм и мелких деталей, коротких линий, штрихов, травки (хохлома), оживок (городец) и тому подобного. Педагог учит детей видеть красоту созданного изображения и в передаче формы, плавности, слитности линий или их тонкости, изящности, ритмичности расположения линий и пятен, равномерности закрашивания рисунка; чувствовать плавные переходы оттенков цвета, получившиеся при равномерном закрашивании и регулировании нажима на карандаш. Развивает у детей представление о разнообразии цветов и оттенков, опираясь на реальную окраску предметов, декоративную роспись, сказочные сюжеты; формирует умение создавать цвета и оттенки. Педагог постепенно подводит детей к обозначению цветов, например, включающих два оттенка (желто-зеленый, серо-голубой) или уподобленных природным (малиновый, персиковый и тому подобное). Обращает их внимание на изменчивость цвета предметов (например, в процессе роста помидоры зеленые, а созревшие - красные). Учит детей замечать изменение цвета

в природе в связи с изменением погоды (небо голубое в солнечный день и серое в пасмурный). Развивает цветовое восприятие в целях обогащения колористической гаммы рисунка. Учит детей различать оттенки цветов и передавать их в рисунке, развивает восприятие, способность наблюдать и сравнивать цвета окружающих предметов, явлений (нежно-зеленые, только что появившиеся листочки, бледно-зеленые стебли одуванчиков и их темно-зеленые листья и тому подобное). Развивает у детей художественно-творческие способности в продуктивных видах детской деятельности.

Сюжетное рисование: педагог продолжает формировать умение у детей размещать изображения на листе в соответствии с их реальным расположением (ближе или дальше от рисующего; ближе к нижнему краю листа - передний план или дальше от него - задний план); передавать различия в величине изображаемых предметов (дерево высокое, цветок ниже дерева; воробышек маленький, ворона большая и тому подобное). Формирует у детей умение строить композицию рисунка; передавать движения людей и животных, растений, склоняющихся от ветра. Продолжает формировать у детей умение передавать в рисунках, как сюжеты народных сказок, так и авторских произведений (стихотворений, сказок, рассказов); проявлять самостоятельность в выборе темы, композиционного и цветового решения.

Декоративное рисование: педагог продолжает развивать декоративное творчество детей; умение создавать узоры по мотивам народных росписей, уже знакомых детям и новых (городецкая, гжельская, хохломская, жостовская, мезенская роспись и другое). Учит детей выделять и передавать цветовую гамму народного декоративного искусства определенного вида. Закрепляет умение создавать композиции на листах бумаги разной формы, силуэтах предметов и игрушек; расписывать вылепленные детьми игрушки. Закрепляет у детей умение при составлении декоративной композиции на основе того или иного вида народного искусства использовать характерные для него элементы узора и цветовую гамму.

#### 📖🕒 Лепка:

педагог развивает творчество детей; учит свободно использовать для создания образов предметов, объектов природы, сказочных персонажей разнообразные приемы, усвоенные ранее; умение передавать форму основной части и других частей, их пропорции, позу, характерные особенности изображаемых объектов; обрабатывать поверхность формы движениями пальцев и стекой. Продолжает формировать у детей умение передавать характерные движения человека и животных, создавать выразительные образы (птичка подняла крылышки, приготовилась лететь; козлик скачет, девочка танцует; дети делают гимнастику — коллективная композиция). Учит детей создавать скульптурные группы из двух-трех фигур, развивать чувство композиции, умение передавать пропорции предметов, их соотношение по величине, выразительность поз, движений, деталей.

Декоративная лепка: педагог продолжает развивать у детей навыки декоративной лепки; учит использовать разные способы лепки (налеп, углубленный рельеф), применять стеку. Учит при лепке из глины расписывать пластину, создавать узор стекой; создавать из глины, разноцветного пластилина предметные и сюжетные, индивидуальные и коллективные композиции.

#### 📖🕒 Аппликация:

педагог продолжает формировать умение детей создавать предметные и сюжетные изображения с натуры и по представлению: развивать чувство композиции (красиво располагать фигуры на листе бумаги формата, соответствующего пропорциям изображаемых предметов). Развивает у детей умение составлять узоры и декоративные композиции из геометрических и растительных элементов на листах бумаги разной формы; изображать птиц, животных по замыслу детей и по мотивам народного искусства. Закрепляет приемы вырезания симметричных предметов из бумаги, сложенной вдвое; несколько предметов или их частей из бумаги, сложенной гармошкой. При создании образов педагог поощряет применение детьми разных приемов вырезания, обрывания бумаги, наклеивания изображений (намазывая их клеем

полностью или частично, создавая иллюзию передачи объема); учит мозаичному способу изображения с предварительным легким обозначением карандашом формы частей и деталей картинки. Продолжает развивать у детей чувство цвета, колорита, композиции. Поощряет проявления детского творчества.

#### 📖① Прикладное творчество:

при работе с бумагой и картоном педагог закрепляет у детей умение складывать бумагу прямоугольной, квадратной, круглой формы в разных направлениях (пилотка); использовать разную по фактуре бумагу, делать разметку с помощью шаблона; создавать игрушки забавы (мишка-физкультурник, клюющий петушок и другие). Педагог формирует у детей умение создавать предметы из полосок цветной бумаги (коврик, дорожка, закладка), подбирать цвета и их оттенки при изготовлении игрушек, сувениров, деталей костюмов и украшений к праздникам. Формирует умение использовать образец. Совершенствует умение детей создавать объемные игрушки в технике оригами. При работе с тканью, педагог формирует у детей умение вдевать нитку в иголку, завязывать узелок; пришивать пуговицу, вешалку; шить простейшие изделия (мешочек для семян, фартучек для кукол, игольница) швом «вперед иголку». Педагог закрепляет у детей умение делать аппликацию, используя кусочки ткани разнообразной фактуры (шелк для бабочки, байка для зайчика и так далее), наносить контур с помощью мелка и вырезать в соответствии с задуманным сюжетом. При работе с природным материалом закрепляет у детей умение создавать фигуры людей, животных, птиц из желудей, шишек, косточек, травы, веток, корней и других материалов, передавать выразительность образа, создавать общие композиции («Лесная поляна», «Сказочные герои»). Педагог закрепляет умение детей аккуратно и экономно использовать материалы. Развивает у детей фантазию, воображение.

#### 📖① Народное декоративно-прикладное искусство:

педагог продолжает развивать у детей декоративное творчество; умение создавать узоры по мотивам народных росписей, уже знакомых детям и новых (городецкая, гжельская, хохломская, жостовская, мезенская роспись и другие). Продолжает формировать у детей умение свободно владеть карандашом, кистью при выполнении линейного рисунка, учит плавным поворотам руки при рисовании округлых линий, завитков в разном направлении (от веточки и от конца завитка к веточке, вертикально и горизонтально), учит осуществлять движение всей рукой при рисовании длинных линий, крупных форм, одними пальцами - при рисовании небольших форм и мелких деталей, коротких линий, штрихов, травки (хохлома), оживок (городец) и другое. Учит детей видеть красоту созданного изображения и в передаче формы, плавности, слитности линий или их тонкости, изящности, ритмичности расположения линий и пятен, равномерности закрашивания рисунка; чувствовать плавные переходы оттенков цвета. Педагог учит детей выделять и передавать цветовую гамму народного декоративного искусства определенного вида. Закрепляет у детей умение создавать композиции на листах бумаги разной формы, силуэтах предметов и игрушек; расписывать вылепленные детьми игрушки. Закрепляет у детей умение при составлении декоративной композиции на основе того или иного вида народного искусства использовать характерные для него элементы узора и цветовую гамму. Педагог продолжает развивать у детей навыки декоративной лепки; учит использовать разные способы лепки (налеп, углубленный рельеф), применять стеку.

#### Конструктивная деятельность.


1) Педагог формирует у детей интерес к разнообразным зданиям и сооружениям (жилые дома, театры и другое). Поощряет желание передавать их особенности в конструктивной деятельности. Предлагает детям самостоятельно находить отдельные конструктивные решения на основе анализа существующих сооружений.


2) Конструирование из строительного материала: педагог учит детей сооружать различные конструкции одного и того же объекта в соответствии с их назначением (мост для пешеходов, мост для транспорта). Педагог учит детей определять, какие детали более всего подходят для постройки, как их целесообразнее скомбинировать; продолжает развивать умение


планировать процесс возведения постройки. Продолжает формировать умение у детей сооружать постройки, объединенных общей темой (улица, машины, дома).


3) Конструирование из деталей конструкторов: педагог знакомит детей с разнообразными пластмассовыми конструкторами. Учит детей создавать различные модели (здания, самолеты, поезда и так далее) по рисунку, по словесной инструкции педагога, по собственному замыслу. Знакомит детей с деревянным конструктором, детали которого крепятся штифтами. Учит создавать различные конструкции (мебель, машины) по рисунку и по словесной инструкции педагога. Педагог учит детей создавать конструкции, объединенные общей темой (детская площадка, стоянка машин и другое). Учит детей разбирать конструкции при помощи скобы и киянки (в пластмассовых конструкторах).


Музыкальная деятельность.


 1) Слушание: педагог развивает у детей навык восприятия звуков по высоте в пределах квинты — терции; обогащает впечатления детей и формирует музыкальный вкус, развивает музыкальную память; способствует развитию у детей мышления, фантазии, памяти, слуха; педагог знакомит детей с элементарными музыкальными понятиями (темп, ритм); жанрами (опера, концерт, симфонический концерт), творчеством композиторов и музыкантов (русских, зарубежных и так далее); педагог знакомит детей с мелодией Государственного гимна Российской Федерации.


 1) Пение: педагог совершенствует у детей певческий голос и вокально слуховую координацию; закрепляет у детей практические навыки выразительного исполнения песен в пределах от до первой октавы до ре второй октавы; учит брать дыхание и удерживать его до конца фразы; обращает внимание на артикуляцию (дикцию); закрепляет умение петь самостоятельно, индивидуально и коллективно, с музыкальным сопровождением и без него.

 1) Песенное творчество: педагог учит детей самостоятельно придумывать мелодии, используя в качестве образца русские народные песни; поощряет желание детей самостоятельно импровизировать мелодии на заданную тему по образцу и без него, используя для этого знакомые песни, музыкальные пьесы и танцы.

 1) Музыкально-ритмические движения: педагог способствует дальнейшему развитию у детей навыков танцевальных движений, совершенствует умение выразительно и ритмично двигаться в соответствии с разнообразным характером музыки, передавая в танце эмоционально-образное содержание; знакомит детей с национальными плясками (русские, белорусские, украинские и так далее); педагог развивает у детей танцевально-игровое творчество; формирует навыки художественного исполнения различных образов при инсценировании песен, театральных постановок.

 1) Музыкально-игровое и танцевальное творчество: педагог способствует развитию творческой активности детей в доступных видах музыкальной исполнительской деятельности (игра в оркестре, пение, танцевальные движения и тому подобное); учит импровизировать под музыку соответствующего характера (лыжник, конькобежец, наездник, рыбак; лукавый котик и сердитый козлик и тому подобное); помогает придумывать движения, отражающие содержание песни; выразительно действовать с воображаемыми предметами; учит детей самостоятельно искать способ передачи в движениях музыкальных образов. Формирует у детей музыкальные способности; содействует проявлению активности и самостоятельности.

 1) Игра на детских музыкальных инструментах: педагог знакомит детей с музыкальными произведениями в исполнении на различных инструментах и в оркестровой обработке; учит детей играть на металлофоне, свирели, ударных и электронных музыкальных инструментах, русских народных музыкальных инструментах: трещотках, погремушках, треугольниках; исполнять музыкальные произведения в оркестре и в ансамбле.

 1) Педагог активизирует использование песен, музыкально-ритмических движений, игру на музыкальных инструментах, музыкально-театрализованную деятельность в повседневной жизни и различных видах досуговой деятельности для реализации музыкально-

творческих способностей ребёнка.

#### Театрализованная деятельность.

Педагог развивает самостоятельность детей в организации театрализованных игр; поддерживает желание самостоятельно выбирать литературный и музыкальный материал для театральной постановки; развивает проявление инициативы изготовления атрибутов и декораций к спектаклю; умение распределять между собой обязанности и роли; развивает творческую самостоятельность, эстетический вкус в передаче образа; отчетливость произношения; использовать средства выразительности (поза, жесты, мимика, интонация, движения). Воспитывает любовь к театру. Педагог учит детей использовать в театрализованной деятельности детей разные виды театра (бибабо, пальчиковый, театр на ложках, картинок, перчаточный, кукольный и другое). Воспитывает навыки театральной культуры, приобщает к театральному искусству через просмотр театральных постановок, видеоматериалов; рассказывает о театре, театральных профессиях. Знакомит со средствами погружения в художественные образы (музыка, слово, хореография, декорации, костюм, грим и другое) и возможностями распознавать их особенности. Педагог учит детей использовать разные формы взаимодействия детей и взрослых в театрализованной игре. Развивает воображение и фантазию детей в создании и исполнении ролей. Педагог формирует у детей умение вносить изменения и придумывать новые сюжетные линии сказок, литературных произведений, передавая их образ выразительными средствами в игре драматизации, спектакле; формирует умение выразительно передавать в действии, мимике, пантомимике, интонации эмоциональное состояние персонажей; самостоятельно придумывать детали костюма; формирует у детей умение действовать и говорить от имени разных персонажей, сочетать движения театральных игрушек с речью. Педагог формирует умение проводить анализ сыгранных ролей, просмотренных спектаклей.

#### Культурно-досуговая деятельность.

Педагог продолжает формировать у детей умение проводить свободное время с интересом и пользой (рассматривание иллюстраций, просмотр анимационных фильмов, слушание музыки, конструирование и так далее). Развивает активность детей в участие в подготовке развлечений. Формирует навыки культуры общения со сверстниками, педагогами и гостями. Педагог расширяет знания детей об обычаях и традициях народов России, воспитывает уважение к культуре других этносов. Формирует чувство удовлетворения от участия в совместной досуговой деятельности. Поддерживает интерес к подготовке и участию в праздничных мероприятиях, опираясь на полученные навыки и опыт. Поощряет реализацию творческих проявлений в объединениях дополнительного образования.

Решение совокупных задач воспитания в рамках образовательной области «Художественно-эстетическое развитие» направлено на приобщение детей к ценностям «Культура» и «Красота», что предполагает:

воспитание эстетических чувств (удивления, радости, восхищения) к различным объектам и явлениям окружающего мира (природного, бытового, социального), к произведениям разных видов, жанров и стилей искусства (в соответствии с возрастными особенностями);

приобщение к традициям и великому культурному наследию русского народа, шедеврам мировой художественной культуры;

становление эстетического, эмоционально-ценностного отношения к окружающему миру для гармонизации внешнего и внутреннего мира ребёнка;

создание условий для раскрытия детьми базовых ценностей и их проживания в разных видах художественно-творческой деятельности;

формирование целостной картины мира на основе интеграции интеллектуального и эмоционально-образного способов его освоения детьми;

создание условий для выявления, развития и реализации творческого потенциала каждого ребёнка с учётом его индивидуальности, поддержка его готовности к творческой самореализации и сотворчеству с другими людьми (детьми и взрослыми).



## Физическое развитие

От 2 месяцев до 1 года.

В области физического развития основными задачами образовательной деятельности являются:

обеспечивать охрану жизни и укрепление здоровья ребёнка, гигиенический уход, питание; организовывать физиологически целесообразный режим жизнедеятельности и двигательную деятельность детей, обучая основным движениям (бросание, катание, ползание, лазанье, ходьба) на основе положительного эмоционального общения и совместных действий педагога с ребёнком;

поддерживать положительную эмоциональную реакцию при выполнении движений, чувство удовлетворения и радости от совместных действий ребёнка с педагогом в играх-забавах.

Содержание образовательной деятельности.

Педагог приучает ребёнка к определенному жизненному ритму и порядку в ходе режимных процессов, организует двигательную деятельность, создает условия для сохранения и укрепления здоровья средствами физического воспитания.

📁 ① С 2 месяцев педагог оказывает помощь в удержании головы в вертикальном положении, повороте её в сторону звука, игрушки; побуждает переворачиваться со спины на бок (к 4 месяцам), на живот (к 5 месяцам), с живота на спину (к 6 месяцам); отталкиваться ногами от опоры в вертикальном положении при поддержке под мышки; побуждает захватывать и удерживать игрушку; поощряет попытки лежать на животе с опорой на предплечья, кисти рук; дотягиваться до игрушки, подползать к ней; проводит комплекс гимнастики.

📖 ① С 6 месяцев педагог помогает осваивать движения, подготавливающие к ползанию, поощряет стремление ребёнка ползать, самостоятельно садиться из положения лежа и ложиться из положения сидя, уверенно переворачиваться со спины на живот и обратно, сидеть; помогает вставать и стоять с поддержкой, переступать, держась за опору (к 8 месяцам); побуждает к манипулированию предметами (берет, осматривает, перекладывает из руки в руку, размахивает, бросает и другое); проводит с ребёнком комплекс гимнастики, включая упражнения с использованием предметов (колечки, погремушки).

📖 ① С 9 месяцев педагог создает условия для развития ранее освоенных движений, упражняет в ползании в разных направлениях, вставании, перешагивании, побуждает приседать и вставать, делать первые шаги вдоль опоры при поддержке за руки, за одну руку, самостоятельно; ходить за каталкой, при поддержке подниматься на ступеньки; брать, держать и бросать мяч; поощряет стремление ребёнка к разнообразным движениям (приседать на корточки, поднимать предметы, переносить их, открывать и закрывать крышку коробки, ставить один предмет на другой и так далее); вызывает эмоциональный отклик и двигательные реакции на игровые действия и игры-забавы («Поехали-поехали», «Сорока-сорока», «Ладушки», «Коза рогатая», «Пташечка-перепелочка» и другое) и ритмичную музыку; проводит комплекс гимнастики и закаливания; начинает формировать первые культурно-гигиенические навыки, приучает к опрятности.

От 1 года до 2 лет.

Основные задачи образовательной деятельности в области физического развития:

создавать условия для последовательного становления первых основных движений (бросание, катание, ползание, лазанье, ходьба) в совместной деятельности педагога с ребёнком;

создавать условия для развития равновесия и ориентировки в пространстве;

поддерживать желание выполнять физические упражнения в паре с педагогом;

привлекать к участию в играх-забавах, игровых упражнениях, подвижных играх, побуждать к самостоятельным действиям;

укреплять здоровье ребёнка средствами физического воспитания, способствовать усвоению культурно-гигиенических навыков для приобщения к здоровому образу жизни.

### Содержание образовательной деятельности.

Педагог активизирует двигательную деятельность детей, создает условия для обучения основным движениям (бросание, катание, ползание, лазанье, ходьба), развития координации при выполнении упражнений; побуждает к самостоятельному выполнению движений; обеспечивает страховку для сохранения равновесия; поощряет и поддерживает, создает эмоционально-положительный настрой, способствует формированию первых культурно-гигиенических навыков.

В процессе физического воспитания педагог обеспечивает условия для развития основных движений и выполнения общеразвивающих упражнений.

📁 ① Основная гимнастика (основные движения, общеразвивающие упражнения).

Основные движения:

бросание и катание: бросание мяча (диаметр 6-8 см) вниз, вдаль; катание мяча (диаметр 20-25 см) вперед из исходного положения сидя и стоя;

ползание, лазанье: ползание по прямой на расстояние до 2 метров; подлезание под веревку, натянутую на высоте - 50 см; пролезание в обруч (диаметр 50 см), перелезание через бревно (диаметр 15-20 см); лазанье по лесенке-стремянке вверх и вниз (высота 1-1,5 метра);

ходьба: ходьба за педагогом стайкой в прямом направлении;

упражнения в равновесии: ходьба по дорожке (шириной 25-20-15 см), по ребристой доске; вверх и вниз по наклонной доске, приподнятой на 10-15-20 см (ширина доски 25-30 см, длина 1,5-2 м) с поддержкой; подъем на ступеньки и спуск с них, держась за опору; перешагивание через веревку, положенную на пол, палку или кубик высотой 5-15-18 см со страховкой.

Общеразвивающие упражнения:

упражнения из исходного положения стоя, сидя, лежа с использованием предметов (погремушки, кубики, платочки и другое) и без них;

в комплекс включаются упражнения: поднимание рук вперед и опускание, повороты корпуса вправо и влево из положения сидя, наклоны вперед (положить кубик и поднять его, перегибаясь через веревку, натянутую на высоте 40-45 см), сгибание и разгибание ног, приседание с поддержкой педагога или у опоры.

📖 ① Подвижные игры и игровые упражнения: педагог организует и проводит игры-забавы, игровые упражнения, подвижные игры, побуждая детей к активному участию и вызывая положительные эмоции.

Детям предлагаются разнообразные игровые упражнения для закрепления двигательных навыков.

📖 ① Формирование основ здорового образа жизни: педагог помогает осваивать элементарные культурно-гигиенические действия при приеме пищи, уходе за собой (при помощи педагога мыть руки перед едой и по мере загрязнения, пользоваться салфеткой, есть ложкой, пользоваться личным полотенцем и так далее).

От 2 лет до 3 лет.

Основные задачи образовательной деятельности в области физического развития:

обогащать двигательный опыт детей, помогая осваивать упражнения основной гимнастики: основные движения (бросание, катание, ловля, ползание, лазанье, ходьба, бег, прыжки), общеразвивающие и музыкально-ритмические упражнения;

развивать психофизические качества, равновесие и ориентировку в пространстве;

поддерживать у детей желание играть в подвижные игры вместе с педагогом в небольших подгруппах;

формировать интерес и положительное отношение к выполнению физических упражнений, совместным двигательным действиям;

укреплять здоровье детей средствами физического воспитания, формировать культурно-гигиенические навыки и навыки самообслуживания, приобщая к здоровому образу жизни.

Содержание образовательной деятельности.

Педагог формирует умение выполнять основные движения, общеразвивающие и музыкально-ритмические упражнения в различных формах физкультурно-оздоровительной работы (утренняя гимнастика, физкультурные занятия, подвижные игры, индивидуальная работа по развитию движений и другое), развивает психофизические качества, координацию, равновесие и ориентировку в пространстве. Педагог побуждает детей совместно играть в подвижные игры, действовать согласованно, реагировать на сигнал. Оптимизирует двигательную деятельность, предупреждая утомление, осуществляет помощь и страховку, поощряет стремление ребёнка соблюдать правила личной гигиены и проявлять культурно-гигиенические навыки.

1) Основная гимнастика (основные движения, общеразвивающие упражнения).

Основные движения:

бросание, катание, ловля: скатывание мяча по наклонной доске; прокатывание мяча педагогу и друг другу двумя руками стоя и сидя (расстояние 50-100 см), под дугу, в воротца; остановка катящегося мяча; передача мячей друг другу стоя; бросание мяча от груди двумя руками, снизу, из-за головы; бросание предмета в горизонтальную цель и вдаль с расстояния 100-125 см двумя и одной рукой; перебрасывание мяча через сетку, натянутую на уровне роста ребёнка с расстояния 1-1,5 м; ловля мяча, брошенного педагогом с расстояния до 1 м;

ползание и лазанье: ползание на животе, на четвереньках до погремушки (флажка) 3-4 м (взяв её, встать, выпрямиться), по доске, лежащей на полу, по наклонной доске, приподнятой одним концом на 20-30 см; по гимнастической скамейке; проползание под дугой (30-40 см); влезание на лесенку-стремянку и спуск с нее произвольным способом;

ходьба: ходьба стайкой за педагогом с перешагиванием через линии, палки, кубы; на носках; с переходом на бег; на месте, приставным шагом вперед, в сторону, назад; с предметами в руке (флажок, платочек, ленточка и другие); в рассыпную и в заданном направлении; между предметами; по кругу по одному и парами, взявшись за руки;

бег: бег стайкой за педагогом, в заданном направлении и в разных направлениях; между линиями (расстояние между линиями 40-30 см); за катящимся мячом; с переходом на ходьбу и обратно; непрерывный в течение 20-30-40 секунд; медленный бег на расстояние 40-80 м;

прыжки: прыжки на двух ногах на месте (10-15 раз); с продвижением вперед, через 1-2 параллельные линии (расстояние 10-20 см); в длину с места как можно дальше, через 2 параллельные линии (20-30 см); вверх, касаясь предмета, находящегося выше поднятых рук ребёнка на 10-15 см;

упражнения в равновесии: ходьба по дорожке (ширина 20 см, длина 2-3 м); по наклонной доске, приподнятой одним концом на 20 см; по гимнастической скамейке; перешагивание линий и предметов (высота 10-15 см); ходьба по извилистой дорожке (2-3 м), между линиями; подъем без помощи рук на скамейку, удерживая равновесие с положением рук в стороны; кружение на месте.

В процессе обучения основным движениям педагог побуждает детей действовать сообща, двигаться не наталкиваясь друг на друга, придерживаться определенного направления движения, предлагает разнообразные упражнения.

Общеразвивающие упражнения:

упражнения для кистей рук, развития и укрепления плечевого пояса: поднятие рук вперед, вверх, разведение в стороны, отведение назад, за спину, сгибание и разгибание, выполнение хлопков руками перед собой, над головой; махи руками вверх-вниз, вперед-назад;


упражнения для развития и укрепления мышц спины и гибкости позвоночника: повороты вправо-влево, с передачей предмета сидящему рядом ребёнку, наклоны вперед из исходного положения стоя и сидя; одновременное сгибание и разгибание ног из исходного положения сидя и лежа, поочередное поднятие рук и ног из исходного положения лежа на спине;


упражнения для развития и укрепления мышц брюшного пресса и гибкости позвоночника: сгибание и разгибание ног, держась за опору, приседание, потягивание с поднятием на носки

и другое;

музыкально-ритмические упражнения, разученные на музыкальном занятии, включаются в содержание подвижных игр и игровых упражнений; педагог показывает детям и выполняет вместе с ними: хлопки в ладоши под музыку, хлопки с одновременным притопыванием, приседание «пружинка», приставные шаги вперед-назад, кружение на носочках, имитационные упражнения.

Педагог предлагает образец для подражания и выполняет вместе с детьми упражнения с предметами: погремушками, платочками, малыми обручами, кубиками, флажками и другое, в том числе, сидя на стуле или на скамейке.

 ① Подвижные игры: педагог развивает и поддерживает у детей желание играть в подвижные игры с простым содержанием, с текстом, с включением музыкально-ритмических упражнений. Создает условия для развития выразительности движений в имитационных упражнениях и сюжетных играх, помогает самостоятельно передавать простейшие действия некоторых персонажей (попрыгать, как зайчики, помахать крылышками, как птичка, походить как лошадка, поклевать зернышки, как цыплята, и тому подобное).

 ① Формирование основ здорового образа жизни: педагог формирует у детей полезные привычки и элементарные культурно-гигиенические навыки при приеме пищи, уходе за собой (самостоятельно и правильно мыть руки перед едой, после прогулки и посещения туалета, чистить зубы, пользоваться предметами личной гигиены); поощряет умения замечать нарушения правил гигиены, оценивать свой внешний вид, приводить в порядок одежду; способствует формированию положительного отношения к закаливающим и гигиеническим процедурам, выполнению физических упражнений.

От 3 лет до 4 лет.

Основные задачи образовательной деятельности в области физического развития:

обогащать двигательный опыт детей, используя упражнения основной гимнастики (строевые упражнения, основные движения, общеразвивающие, в том числе музыкально-ритмические упражнения), спортивные упражнения, подвижные игры, помогая согласовывать свои действия с действиями других детей, соблюдать правила в игре;

развивать психофизические качества, ориентировку в пространстве, координацию, равновесие, способность быстро реагировать на сигнал;

формировать интерес и положительное отношение к занятиям физической культурой и активному отдыху, воспитывать самостоятельность;

укреплять здоровье детей средствами физического воспитания, создавать условия для формирования правильной осанки, способствовать усвоению правил безопасного поведения в двигательной деятельности;

закреплять культурно-гигиенические навыки и навыки самообслуживания, формируя полезные привычки, приобщая к здоровому образу жизни.

Содержание образовательной деятельности.

Педагог формирует умение организованно выполнять строевые упражнения, находить свое место при совместных построениях, передвижениях. Выполнять общеразвивающие, музыкально-ритмические упражнения по показу; создает условия для активной двигательной деятельности и положительного эмоционального состояния детей. Педагог воспитывает умение слушать и следить за показом, выполнять предложенные задания сообща, действуя в общем для всех темпе. Организует подвижные игры, помогая детям выполнять движения с эмоциональным отражением замысла, соблюдать правила в подвижной игре.

Педагог продумывает и организует активный отдых, приобщает детей к здоровому образу жизни, к овладению элементарными нормами и правилами поведения в двигательной деятельности, формирует умения и навыки личной гигиены, воспитывает полезные для здоровья привычки.

 ① Основная гимнастика (основные движения, общеразвивающие и строевые

упражнения).

Основные движения:

бросание, катание, ловля, метание: прокатывание двумя руками большого мяча вокруг предмета, подталкивая его сверху или сзади; скатывание мяча по наклонной доске; катание мяча друг другу, сидя парами ноги врозь, стоя на коленях; прокатывание мяча в воротца, под дугу, стоя парами; ходьба вдоль скамейки, прокатывая по ней мяч двумя и одной рукой; произвольное прокатывание обруча, ловля обруча, катящегося от педагога; бросание мешочка в горизонтальную цель

(корзину) двумя и одной рукой; подбрасывание мяча вверх и ловля его; бросание мяча о землю и ловля его; бросание и ловля мяча в парах; бросание, одной рукой мяча в обруч, расположенный на уровне глаз ребёнка, с расстояния 1,5 м; метание вдаль; перебрасывание мяча через сетку;

ползание, лазанье: ползание на четвереньках на расстояние 4-5-6 м до кегли (взять её, встать, выпрямиться, поднять двумя руками над головой); по гимнастической скамейке, за катящимся мячом; проползание на четвереньках под 3-4 дугами (высота 50 см, расстояние 1 м); ползание на четвереньках с опорой на ладони и ступни по доске; влезание на лесенку-стремянку или гимнастическую стенку произвольным способом (не пропуская реек) и спуск с нее; подлезание под дугу, не касаясь руками пола;

ходьба: ходьба в заданном направлении, небольшими группами, друг за другом по ориентирам (по прямой, по кругу, обходя предметы, в рассыпную, «змейкой», с поворотом и сменой направления); на носках; высоко поднимая колени, перешагивая предметы, с остановкой по сигналу; парами друг за другом, в разных направлениях; с выполнением заданий (присесть, встать, идти дальше); по наклонной доске; в чередовании с бегом;

бег: бег группами и по одному за направляющим, в рассыпную, со сменой темпа; по кругу, обегая предметы, между двух или вдоль одной линии; со сменой направления, с остановками, мелким шагом, на носках; в чередовании с ходьбой; убегание от ловящего, ловля убегающего; бег в течение 50-60 сек; быстрый бег 10-15 м; медленный бег 120- 150 м;

прыжки: прыжки на двух и на одной ноге; на месте, продвигаясь вперед на 2-3 м; через линию, (вперед и, развернувшись, в обратную сторону); в длину с места (не менее 40 см); через 2 линии (расстояние 25-30 см), из обруча в обруч (плоский) по прямой; через 4-6 параллельных линий (расстояние 15-20 см); спрыгивание (высота 10-15 см), перепрыгивание через веревку (высота 2-5 см);

упражнения в равновесии: ходьба по прямой и извилистой дорожке (ширина 15-20 см, длина 2-2,5 м), обычным и приставным шагом; по гимнастической скамье, по ребристой доске, наклонной доске; перешагивая рейки лестницы, лежащей на полу; по шнуру, плоскому обручу, лежащему на полу, приставным шагом; с выполнением заданий (присесть, встать и продолжить движение); на носках, с остановкой.

Общеразвивающие упражнения:

упражнения для кистей рук, развития и укрепления мышц плечевого пояса: поднимание и опускание прямых рук вперед, отведение их в стороны, вверх, на пояс, за спину (одновременно, поочередно); переключивание предмета из одной руки в другую; хлопки над головой и перед собой; махи руками; упражнения для кистей рук;

упражнения для развития и укрепления мышц спины и гибкости позвоночника: потягивание, приседание, обхватив руками колени; наклоны вперед и в стороны; сгибание и разгибание ног из положения сидя; поднимание и опускание ног из положения лежа; повороты со спины на живот и обратно;

упражнения для развития и укрепления мышц ног и брюшного пресса: поднимание и опускание ног, согнутых в коленях; приседание с предметами, поднимание на носки; выставление ноги вперед, в сторону, назад;

музыкально-ритмические упражнения, разученные на музыкальных занятиях, педагог

включает в содержание физкультурных занятий, различные формы активного отдыха и подвижные игры: ритмичная ходьба и бег под музыку по прямой и по кругу, держась за руки, на носках, топающим шагом, вперед, приставным шагом; поочередное выставление ноги вперед, на пятку, притопывание, приседания «пружинки», кружение; имитационные движения - разнообразные упражнения, раскрывающие понятный детям образ, настроение или состояние (веселый котенок, хитрая лиса, шустрый зайчик и так далее).

**Строевые упражнения:**

педагог предлагает детям следующие строевые упражнения: построение в колонну по одному, в шеренгу, в круг по ориентирам; перестроение в колонну по два, в рассыпную, смыкание и размыкание обычным шагом, повороты направо и налево переступанием.

Педагог выполняет вместе с детьми упражнения из разных исходных положений (стоя, ноги слегка расставлены, ноги врозь, сидя, лежа на спине, животе, с заданным положением рук), с предметами (кубики двух цветов, флажки, кегли и другое).

☞ Подвижные игры: педагог поддерживает активность детей в процессе двигательной деятельности, организуя сюжетные и несюжетные подвижные игры. Воспитывает умение действовать сообща, соблюдать правила, начинать и заканчивать действия по указанию и в соответствии с сюжетом игры, двигаться определенным способом и в заданном направлении, придавать своим движениям выразительность (кошка просыпается, потягивается, мяукает).

☞ Спортивные упражнения: педагог обучает детей спортивным упражнениям на прогулке или во время физкультурных занятий на свежем воздухе. Катание на санках, лыжах, велосипеде может быть организовано в самостоятельной двигательной деятельности в зависимости от имеющихся условий, а также региональных и климатических особенностей.

Катание на санках: по прямой, перевоза игрушки или друг друга, и самостоятельно с невысокой горки.

Ходьба на лыжах: по прямой, ровной лыжне ступающим и скользящим шагом, с поворотами переступанием.

Катание на трехколесном велосипеде: по прямой, по кругу, с поворотами направо, налево.

Плавание: погружение в воду, ходьба и бег в воде прямо и по кругу, игры с плавающими игрушками в воде.

☞ Формирование основ здорового образа жизни: педагог поддерживает стремление ребёнка самостоятельно ухаживать за собой, соблюдать порядок и чистоту, ухаживать за своими вещами и игрушками; формирует первичные представления о роли чистоты, аккуратности для сохранения здоровья, напоминает о необходимости соблюдения правил безопасности в двигательной деятельности (бегать, не наталкиваясь друг на друга, не толкать товарища, не нарушать правила).

☞ Активный отдых.

Физкультурные досуги: досуг проводится 1-2 раза в месяц во второй половине дня на свежем воздухе, продолжительностью 20-25 минут. Содержание составляют подвижные игры и игровые упражнения, игры-забавы, аттракционы, хороводы, игры с пением, музыкально-ритмические упражнения.

Дни здоровья: в этот день проводятся подвижные игры на свежем воздухе, физкультурный досуг, спортивные упражнения, возможен выход за пределы участка ДОО (прогулка-экскурсия). День здоровья проводится один раз в квартал.

От 4 лет до 5 лет.

Основные задачи образовательной деятельности в области физического развития:

обогащать двигательный опыт детей, способствуя техничному выполнению упражнений основной гимнастики (строевые упражнения, основные движения, общеразвивающие, в том числе музыкально-ритмические упражнения), создавать условия для освоения спортивных упражнений, подвижных игр;

формировать психофизические качества (сила, быстрота, выносливость, гибкость,

ловкость), развивать координацию, меткость, ориентировку в пространстве;

воспитывать волевые качества, самостоятельность, стремление соблюдать правила в подвижных играх, проявлять самостоятельность при выполнении физических упражнений;

продолжать формировать интерес и положительное отношение к физической культуре и активному отдыху, формировать первичные представления об отдельных видах спорта;

укреплять здоровье ребёнка, опорно-двигательный аппарат, формировать правильную осанку, повышать иммунитет средствами физического воспитания;

формировать представления о факторах, влияющих на здоровье, воспитывать полезные привычки, способствовать усвоению правил безопасного поведения в двигательной деятельности.

Содержание образовательной деятельности.

Педагог формирует двигательные умения и навыки, развивает психофизические качества при выполнении упражнений основной гимнастики, а также при проведении подвижных и спортивных игр. Помогает точно принимать исходное положение, поддерживает стремление соблюдать технику выполнения упражнений, правила в подвижной игре, показывает возможность использования разученного движения в самостоятельной двигательной деятельности, помогает укреплять дружеские взаимоотношения со сверстниками, слышать и выполнять указания, ориентироваться на словесную инструкцию; поощряет проявление целеустремленности и упорства в достижении цели, стремление к творчеству.

Педагог способствует овладению элементарными нормами и правилами здорового образа жизни, формирует представление о правилах поведения в двигательной деятельности, закрепляет полезные привычки, способствующие укреплению и сохранению здоровья.

📁① Основная гимнастика (основные движения, общеразвивающие упражнения, ритмическая гимнастика и строевые упражнения).

Основные движения:

бросание, катание, ловля, метание: прокатывание мяча между линиями, шнурами, палками (длина 2-3 м), положенными (на расстоянии 15-20 см одна от другой) и огибая кубики или кегли, расставленные по одной линии на расстоянии 70-80 см; прокатывание обруча педагогу, удержание обруча, катящегося от педагога; прокатывание обруча друг другу в парах; подбрасывание мяча вверх и ловля его после удара об пол; бросание и ловля мяча в паре; перебрасывание мяча друг другу в кругу; бросание мяча двумя руками из-за головы стоя; скатывание мяча по наклонной доске, попадая в предмет; отбивание мяча правой и левой рукой о землю не менее 5 раз подряд; подбрасывание и ловля мяча не менее 3-4 раз подряд; бросание мяча двумя руками из-за головы сидя; бросание вдаль; попадание в горизонтальную и вертикальную цели с расстояния 2-2,5 м;

ползание, лазанье: ползание на четвереньках «змейкой» между расставленными кеглями, по наклонной доске, по гимнастической скамейке на животе, подтягиваясь руками; проползание в обручи, под дуги; влезание на гимнастическую стенку и спуск с нее, не пропуская реек; переход по гимнастической стенке с пролета на пролет вправо и влево на уровне 1-2 рейки, ползание на четвереньках с опорой на стопы и ладони; подлезание под веревку или дугу, не касаясь руками пола прямо и боком;

ходьба: ходьба обычная, в колонне по одному, придерживаясь указанного направления, с изменением темпа; на носках, на пятках, на внешней стороне стопы, приставным шагом вперед и по шнуру; перешагивая предметы; чередуя мелкий и широкий шаг, «змейкой», с остановкой по сигналу, в противоположную сторону; со сменой ведущего; в чередовании с бегом, прыжками; приставным шагом вперед, в сторону, назад на месте; с разным положением рук (на поясе, в стороны (плечи развести), за спиной);

бег: бег в колонне по одному, на носках, высоко поднимая колени; обегая предметы; на месте; бег в рассыпную по сигналу с последующим нахождением своего места в колонне; в парах; по кругу, держа за руки; со сменой направляющего, меняя направление движения и темп;

непрерывный бег 1-1,5 мин; пробегание 30-40 м в чередовании с ходьбой 2-3 раза; медленный бег 150-200 м; бег на скорость 20 м; челночный бег 2х5 м; перебегание подгруппами по 5-6 человек с одной стороны площадки на другую; бег врассыпную с ловлей и увертыванием;

прыжки: прыжки на двух ногах на месте, с поворотом вправо и влево, вокруг себя, ноги вместе-ноги врозь, стараясь достать предмет, подвешенный над головой; подпрыгивание на двух ногах с продвижением вперед на 2-3 м; перепрыгивание через шнур, плоский кубик (высота 5 см), через 4-6 линий (расстояние между линиями 40-50 см); выполнение 20 подпрыгиваний с небольшими перерывами; прыжки в длину с места; спрыгивание со скамейки; прямой галоп; попытки выполнения прыжков с короткой скакалкой;

упражнения в равновесии: ходьба по доске, по скамье (с перешагиванием через предметы, с мешочком на голове, с предметом в руках, ставя ногу с носка руки в стороны); ходьба по доске до конца и обратно с поворотом; ходьба по наклонной доске вверх и вниз; стойка на одной ноге, вторая поднята коленом вперед, в сторону, руки в стороны или на поясе; пробегание по наклонной доске вверх и вниз; ходьба по доске и расхождение вдвоем на ней; кружение в одну, затем в другую сторону с платочками, руки на пояс, руки в стороны.

Педагог обучает разнообразным упражнениям, которые дети могут переносить в самостоятельную двигательную деятельность.

Общеразвивающие упражнения:

упражнения для кистей рук, развития и укрепления мышц рук и плечевого пояса: основные положения и движения рук (в стороны, вперед, вверх, назад, за спину, на пояс, перед грудью); переключивание предмета из одной руки в другую; сгибание и разгибание рук, махи руками; сжатие и разжатие кистей рук, вращение кистями; выполнение упражнений пальчиковой гимнастики; повороты головы вправо и влево, наклоны головы;

упражнения для развития и укрепления мышц спины и гибкости позвоночника: наклоны вперед, вправо, влево, повороты корпуса вправо и влево из исходных положений стоя и сидя; поочередное поднятие ног из положения лежа на спине, на животе, стоя на четвереньках;

упражнения для развития и укрепления мышц ног и брюшного пресса: сгибание и разгибание ног; отведение ноги вперед, в сторону, назад; выставление ноги на пятку (носок); приседания на всей стопе и на носках с разведением коленей в стороны; поднятие на носки и опускание на всю ступню; захватывание стопами и переключивание предметов с места на место.

Повышаются требования к детям при выполнении общеразвивающих упражнений. Педагог предлагает выполнять общеразвивающие упражнения из разных исходных положений, в разном темпе (медленном, среднем, быстром) с предметами и без них. К предметам и пособиям, названным ранее, добавляются малые мячи, косички, палки, обручи и другое. Разученные упражнения включаются в комплексы утренней гимнастики, физкультминутки и другие формы физкультурно-оздоровительной работы.

Ритмическая гимнастика:

музыкально-ритмические упражнения, разученные на музыкальном занятии, педагог включает в комплексы общеразвивающих упражнений (простейшие связки упражнений ритмической гимнастики), в физкультминутки и подвижные игры. Рекомендуемые упражнения: ритмичная ходьба под музыку в разном темпе; на носках, топающим шагом, приставным шагом прямо и боком, прямым галопом, по кругу, держась за руки, с высоким поднятием колена на месте и в движении прямо и вокруг себя, подскоки по одному и в парах под музыку; выставление ноги на пятку, на носок, притопывание под ритм, повороты, поочередное «выбрасывание» ног, движение по кругу выполняя шаг с носка, ритмичные хлопки в ладоши под ритмичную музыку, комбинации из двух освоенных движений в сочетании с хлопками.

Строевые упражнения:

педагог предлагает детям следующие строевые упражнения: построение в колонну по одному, по два, по росту, врассыпную; размыкание и смыкание на вытянутые руки, равнение по ориентирам и без; перестроение из колонны по одному в колонну по два в движении, со сменой



ведущего; из одной колонны или шеренги в звенья на месте и в движении; повороты направо, налево, кругом на месте переступанием и в движении.

④ Подвижные игры: педагог продолжает закреплять основные движения и развивать психофизические качества в подвижных играх, поощряет желание выполнять роль водящего, развивает пространственную ориентировку, самостоятельность и инициативность в организации знакомых игр с небольшой группой сверстников; приучает к выполнению правил, поощряет проявление целеустремленности, настойчивости, творческих способностей детей (придумывание и комбинирование движений в игре).

④ Спортивные упражнения: педагог обучает детей спортивным упражнениям на прогулке или во время физкультурных занятий на свежем воздухе. Катание на санках, лыжах, велосипеде может быть организовано в самостоятельной двигательной деятельности в зависимости от имеющихся условий, а также региональных и климатических особенностей.

Катание на санках: подъем с санками на гору, скатывание с горки, торможение при спуске, катание на санках друг друга.

Катание на трехколесном и двухколесном велосипеде, самокате: по прямой, по кругу с поворотами, с разной скоростью.

Ходьба на лыжах: скользящим шагом, повороты на месте, подъем на гору «ступающим шагом» и «полуёлочкой».

Плавание: погружение в воду с головой, попеременные движения ног в воде, держась за бортик, доску, палку, игры с предметами в воде, доставание их со дна, ходьба за предметом в воде.

④ Формирование основ здорового образа жизни: педагог уточняет представления детей о здоровье, факторах, положительно влияющих на него, правилах безопасного поведения в двигательной деятельности (соблюдать очередность при занятиях с оборудованием, не толкать товарища, бегать в колонне, не обгоняя друг друга и другое), способствует пониманию детьми необходимости занятий физической культурой, важности правильного питания, соблюдения гигиены, закаливания для сохранения и укрепления здоровья. Формирует первичные представления об отдельных видах спорта.

④ Активный отдых.

Физкультурные праздники и досуги: педагог привлекает детей данной возрастной группы к участию в праздниках детей старшего дошкольного возраста в качестве зрителей. Праздники проводятся 2 раза в год, продолжительностью не более 1-1,5 часов.

Досуг организуется 1-2 раза в месяц во второй половине дня преимущественно на свежем воздухе, продолжительностью 20-25 минут. Содержание составляют: подвижные игры, игры с элементами соревнования, аттракционы, музыкально-ритмические и танцевальные упражнения.

Досуги и праздники могут быть направлены на решение задач приобщения к здоровому образу жизни, иметь социально-значимую и патриотическую тематику, посвящаться государственным праздникам, включать подвижные игры народов России.

Дни здоровья проводятся 1 раз в три месяца. В этот день проводятся физкультурно-оздоровительные мероприятия, прогулки, игры на свежем воздухе.

От 5 лет до 6 лет.

Основные задачи образовательной деятельности в области физического развития:

обогащать двигательный опыт, создавать условия для оптимальной двигательной деятельности, развивая умения осознанно, технично, точно, активно выполнять упражнения основной гимнастики, осваивать спортивные упражнения, элементы спортивных игр, элементарные туристские навыки;

развивать психофизические качества, координацию, мелкую моторику ориентировку в пространстве, равновесие, точность и меткость, воспитывать самоконтроль и самостоятельность, проявлять творчество при выполнении движений и в подвижных играх, соблюдать правила в подвижной игре, взаимодействовать в команде;

воспитывать патриотические чувства и нравственно-волевые качества в подвижных и спортивных играх, формах активного отдыха;

продолжать развивать интерес к физической культуре, формировать представления о разных видах спорта и достижениях российских спортсменов;

укреплять здоровье ребёнка, формировать правильную осанку, укреплять опорно-двигательный аппарат, повышать иммунитет средствами физического воспитания;

расширять представления о здоровье и его ценности, факторах на него влияющих, оздоровительном воздействии физических упражнений, туризме как форме активного отдыха;

воспитывать бережное и заботливое отношение к своему здоровью и здоровью окружающих, осознанно соблюдать правила здорового образа жизни и безопасности в двигательной деятельности и во время туристских прогулок и экскурсий.

Содержание образовательной деятельности.

Педагог совершенствует двигательные умения и навыки, развивает психофизические качества, обогащает двигательный опыт детей разнообразными физическими упражнениями, поддерживает детскую инициативу. Закрепляет умение осуществлять самоконтроль и оценку качества выполнения упражнений другими детьми; создает условия для освоения элементов спортивных игр, использует игры-эстафеты; поощряет осознанное выполнение упражнений и соблюдение правил в подвижных играх; поддерживает предложенные детьми варианты их усложнения; поощряет проявление нравственно-волевых качеств, дружеских взаимоотношения со сверстниками.

Педагог уточняет, расширяет и закрепляет представления о здоровье и здоровом образе жизни, начинает формировать элементарные представления о разных формах активного отдыха, включая туризм, способствует формированию навыков безопасного поведения в двигательной деятельности. Организует для детей и родителей (законных представителей) туристские прогулки и экскурсии, физкультурные праздники и досуги с соответствующей тематикой.

📁① Основная гимнастика (основные движения, общеразвивающие упражнения, ритмическая гимнастика и строевые упражнения).

Основные движения:

бросание, катание, ловля, метание: прокатывание мяча по гимнастической скамейке, направляя его рукой (правой и левой); прокатывание обруча, бег за ним и ловля; прокатывание набивного мяча; передача мяча друг другу стоя и сидя, в разных построениях; перебрасывание мяча друг другу и ловля его разными способами стоя и сидя, в разных построениях; отбивание мяча об пол на месте 10 раз; ведение мяча 5-6 м; метание в цель одной и двумя руками снизу и из-за головы; метание вдаль предметов разной массы (мешочки, шишки, мячи и другие); перебрасывание мяча из одной руки в другую; подбрасывание и ловля мяча одной рукой 4-5 раз подряд; перебрасывание мяча через сетку, забрасывание его в баскетбольную корзину;

ползание, лазанье: ползание на четвереньках, разными способами (с опорой на ладони и колени, на ступни и ладони, предплечья и колени), ползание на четвереньках по прямой, толкая головой мяч (3-4 м), «змейкой» между кеглями; переползание через несколько предметов подряд, под дугами, в туннеле; ползание на животе; ползание по скамейке с опорой на предплечья и колени; ползание на четвереньках по скамейке назад; проползание под скамейкой; лазанье по гимнастической стенке чередующимся шагом;

ходьба: ходьба обычным шагом, на носках, на пятках, с высоким подниманием колен, приставным шагом в сторону (направо и налево), в полуприседе, мелким и широким шагом, перекатом с пятки на носок, гимнастическим шагом, с закрытыми глазами 3-4 м; ходьба «змейкой» без ориентиров; в колонне по одному и по два вдоль границ зала, обозначая повороты;

бег: бег в колонне по одному, «змейкой», с перестроением на ходу в пары, звенья, со сменой ведущих; бег с пролезанием в обруч; с ловлей и увертыванием; высоко поднимая колени; между расставленными предметами; группами, догоняя убегающих, и убегая от ловящих; в заданном темпе, обегая предметы; мелким и широким шагом; непрерывный бег 1,5-2 мин;

медленный бег 250-300 м; быстрый бег 10 м 2-3-4 раза; челночный бег 2x10 м, 3x10 м; пробегание на скорость 20 м; бег под вращающейся скакалкой;

прыжки: подпрыгивание на месте одна нога вперед-другая назад, ноги скрестно-ноги врозь; на одной ноге; подпрыгивание с хлопками перед собой, над головой, за спиной; подпрыгивание с ноги на ногу, продвигаясь вперед через начерченные линии, из кружка в кружок; перепрыгивание с места предметы высотой 30 см; спрыгивание с высоты в обозначенное место; подпрыгивание на месте 30-40 раз подряд 2 раза; подпрыгивание на одной ноге 10-15 раз; прыжки на двух ногах с продвижением вперед на 3-4 м; на одной ноге (правой и левой) 2-2,5 м; перепрыгивание боком невысокие препятствия (шнур, канат, кубик); впрыгивание на возвышение 20 см двумя ногами; прыжки в длину с места; в высоту с разбега; в длину с разбега;

прыжки со скакалкой: перешагивание и прыжки через неподвижную скакалку (высота 3-5 см); перепрыгивание через скакалку с одной ноги на другую с места, шагом и бегом; прыжки через скакалку на двух ногах, через вращающуюся скакалку;

упражнения в равновесии: ходьба по шнуру прямо и зигзагообразно, приставляя пятку одной ноги к носку другой; стойка на гимнастической скамье на одной ноге; поднимание на носки и опускание на всю стопу, стоя на скамье; пробегание по скамье; ходьба навстречу и расхождение вдвоем на лежащей на полу доске; ходьба по узкой рейке гимнастической скамейки (с поддержкой); приседание после бега на носках, руки в стороны; кружение парами, держась за руки; «ласточка».

Педагог продолжает обучать разнообразным физическим упражнениям, которые дети самостоятельно и творчески используют в игровой и повседневной деятельности.

Общеразвивающие упражнения:

упражнения для кистей рук, развития и укрепления мышц рук и плечевого пояса: поднимание рук вперед, в стороны, вверх, через стороны вверх (одновременно, поочередно, последовательно); махи руками вперед-назад с хлопком впереди и сзади себя; перекладывание предмета из одной руки в другую впереди и сзади себя; поднимание рук со сцепленными в замок пальцами (кисти повернуть тыльной стороной внутрь); сжимание и разжимание кистей;

упражнения для развития и укрепления мышц спины и гибкости позвоночника: поднимание рук вверх и опускание вниз, стоя у стены, касаясь её затылком, лопатками и ягодицами или лежа на спине; наклоны вперед, касаясь ладонями пола, наклоны вправо и влево; поднимание ног, сгибание и разгибание и скрещивание их из исходного положения лежа на спине;

упражнения для развития и укрепления мышц ног и брюшного пресса: приседание, обхватывая колени руками; махи ногами; поочередное поднимание и опускание ног из положения лежа на спине, руки в упоре; захватывание предметов ступнями и пальцами ног и перекладывание их с места на место.

Педагог поддерживает стремление детей выполнять упражнения с разнообразными предметами (гимнастической палкой, обручем, мячом, скакалкой и другими). Подбирает упражнения из разнообразных исходных положений: сидя, лежа на спине, боку, животе, стоя на коленях, на четвереньках, с разным положением рук и ног (стоя ноги вместе, врозь; руки вниз, на поясе, перед грудью, за спиной). Педагог поддерживает инициативу, самостоятельность и поощряет комбинирование и придумывание детьми новых общеразвивающих упражнений.

Разученные упражнения включаются в комплексы утренней гимнастики и другие формы физкультурно-оздоровительной работы.

Ритмическая гимнастика:

музыкально-ритмические упражнения и комплексы общеразвивающих упражнений (ритмической гимнастики) педагог включает в содержание физкультурных занятий, некоторые из упражнений в физкультминутки, утреннюю гимнастику, различные формы активного отдыха и подвижные игры. Рекомендуются упражнения: ходьба и бег в соответствии с общим характером музыки, в разном темпе, на высоких полупальцах, на носках, пружинящим,

топающим шагом, «с каблука», вперед и назад (спиной), с высоким подниманием колена (высокий шаг) с ускорением и замедлением темпа легкий ритмичный бег на носках, различные виды галопа (прямой галоп, боковой галоп, кружение); подскоки на месте и с продвижением вперед, вокруг себя, в сочетании с хлопками и бегом, кружение по одному и в парах, комбинации из двух-трех освоенных движений.

Строевые упражнения:

педагог продолжает обучение детей строевым упражнениям: построение по росту, поддерживая равнение в колонне, шеренге; построение в колонну по одному, в шеренгу, в круг; перестроение в колонну по три, в две шеренги на месте и при передвижении; размыкание в колонне на вытянутые вперед руки, в шеренге на вытянутые руки в стороны; повороты налево, направо, кругом переступанием и прыжком; ходьба «змейкой», расхождение из колонны по одному в разные стороны с последующим слиянием в пары.

Подвижные игры: педагог продолжает закреплять и совершенствовать основные движения детей в сюжетных и несюжетных подвижных играх, в играх с элементами соревнования, играх-эстафетах, оценивает качество движений и поощряет соблюдение правил, помогает быстро ориентироваться в пространстве, наращивать и удерживать скорость, проявлять находчивость, целеустремленность.

Педагог обучает взаимодействию детей в команде, поощряет оказание помощи и взаимовыручки, инициативы при организации игр с небольшой группой сверстников, младшими детьми; воспитывает и поддерживает проявление нравственно-волевых качеств, самостоятельности и сплоченности, чувства ответственности за успехи команды, стремление к победе, стремление к преодолению трудностей; развивает творческие способности, поддерживает инициативу детей в играх (выбор игр, придумывание новых вариантов, комбинирование движений). Способствует формированию духовно-нравственных качеств, основ патриотизма и гражданской идентичности в подвижных играх.

☞① Спортивные игры: педагог обучает детей элементам спортивных игр, которые проводятся в спортивном зале или на спортивной площадке в зависимости от имеющихся условий и оборудования, а также региональных и климатических особенностей.

Городки: бросание биты сбоку, выбивание городка с кона (5-6 м) и полукона (2-3 м); знание 3-4 фигур.

Элементы баскетбола: перебрасывание мяча друг другу от груди; ведение мяча правой и левой рукой; забрасывание мяча в корзину двумя руками от груди; игра по упрощенным правилам.

Бадминтон: отбивание волана ракеткой в заданном направлении; игра с педагогом.

Элементы футбола: отбивание мяча правой и левой ногой в заданном направлении; ведение мяча ногой между и вокруг предметов; отбивание мяча о стенку; передача мяча ногой друг другу (3-5 м); игра по упрощенным правилам.

☞① Спортивные упражнения: педагог обучает детей спортивным упражнениям на прогулке или во время физкультурных занятий на свежем воздухе в зависимости от условий: наличия оборудования и климатических условий региона.


Катание на санках: по прямой, со скоростью, с горки, подъем с санками в гору, с торможением при спуске с горки.

Ходьба на лыжах: по лыжне (на расстояние до 500 м); скользящим шагом; повороты на месте (направо и налево) с переступанием; подъем на склон прямо «ступающим шагом», «полуёлочкой» (прямо и наискось), соблюдая правила безопасного передвижения.

Катание на двухколесном велосипеде, самокате: по прямой, по кругу, с разворотом, с разной скоростью; с поворотами направо и налево, соблюдая правила безопасного передвижения.

Плавание: с движениями прямыми ногами вверх и вниз, сидя на бортике и лежа в воде, держась за опору; ходьба по дну вперед и назад, приседая, погружаясь в воду до подбородка, до глаз, опуская лицо в воду, приседание под водой, доставая предметы, идя за предметами по

прямой в спокойном темпе и на скорость; скольжение на груди, плавание произвольным способом.

 ① Формирование основ здорового образа жизни: педагог продолжает уточнять и расширять представления детей о факторах, положительно влияющих на здоровье (правильное питание, выбор полезных продуктов, занятия физкультурой, прогулки на свежем воздухе). Формировать представления о разных видах спорта (футбол, хоккей, баскетбол, бадминтон, плавание, фигурное катание, художественная и спортивная гимнастика, лыжный спорт и другие) и выдающихся достижениях российских спортсменов, роли физкультуры и спорта для укрепления здоровья. Уточняет и расширяет представления о правилах безопасного поведения в двигательной деятельности (при активном беге, прыжках, взаимодействии с партнером, в играх и упражнениях с мячом, гимнастической палкой, скакалкой, обручем, предметами, пользовании спортивным инвентарем и оборудованием) и учит их соблюдать в ходе туристских прогулок. Продолжает воспитывать заботливое отношение к здоровью своему и окружающих (соблюдать чистоту и правила гигиены, правильно питаться, выполнять профилактические упражнения для сохранения и укрепления здоровья).

 ① Активный отдых.

Физкультурные праздники и досуги: педагоги организуют праздники (2 раза в год, продолжительностью не более 1,5 часов). Содержание праздников составляют ранее освоенные движения, в том числе, спортивные и гимнастические упражнения, подвижные и спортивные игры.

Досуг организуется 1-2 раза в месяц во второй половине дня преимущественно на свежем воздухе, продолжительностью 30-40 минут. Содержание составляют: подвижные игры, игры-эстафеты, музыкально-ритмические упражнения, творческие задания.

Досуги и праздники могут быть направлены на решение задач приобщения к здоровому образу жизни, иметь социально-значимую и патриотическую тематику, посвящаться государственным праздникам, олимпиаде и другим спортивным событиям, включать подвижные игры народов России.

Дни здоровья: педагог проводит 1 раз в квартал. В этот день проводятся оздоровительные мероприятия и туристские прогулки.

Туристские прогулки и экскурсии. Педагог организует для детей непродолжительные пешие прогулки и экскурсии с постепенно удлиняющимися переходами - на стадион, в парк, на берег моря и другое. Время перехода в одну сторону составляет 30-40 минут, общая продолжительность не более 1,5-2 часов. Время непрерывного движения 20 минут, с перерывом между переходами не менее 10 минут. Педагог формирует представления о туризме как виде активного отдыха и способе ознакомления с природой и культурой родного края; оказывает помощь в подборе снаряжения (необходимых вещей и одежды) для туристской прогулки, организует наблюдение за природой, обучает ориентироваться на местности, соблюдать правила гигиены и безопасного поведения, осторожность в преодолении препятствий; организует с детьми разнообразные подвижные игры во время остановки.

От 6 лет до 7 лет.

 ① Основные задачи образовательной деятельности в области физического развития:

обогащать двигательный опыт детей с помощью упражнений основной гимнастики, развивать умения технично, точно, осознанно, рационально и выразительно выполнять физические упражнения, осваивать туристские навыки;

развивать психофизические качества, точность, меткость, глазомер, мелкую моторику, ориентировку в пространстве; самоконтроль, самостоятельность, творчество;

поощрять соблюдение правил в подвижной игре, проявление инициативы и самостоятельности при её организации, партнерское взаимодействие в команде;

воспитывать патриотизм, нравственно-волевые качества и гражданскую идентичность в двигательной деятельности и различных формах активного отдыха;

формировать осознанную потребность в двигательной деятельности, поддерживать интерес к физической культуре и спортивным достижениям России, расширять представления о разных видах спорта;

сохранять и укреплять здоровье детей средствами физического воспитания, расширять и уточнять представления о здоровье, факторах на него влияющих, средствах его укрепления, туризме, как форме активного отдыха, физической культуре и спорте, спортивных событиях и достижениях, правилах безопасного поведения в двигательной деятельности и при проведении туристских прогулок и экскурсий;

воспитывать бережное, заботливое отношение к здоровью и человеческой жизни, развивать стремление к сохранению своего здоровья и здоровья окружающих людей, оказывать помощь и поддержку другим людям.

Содержание образовательной деятельности.

Педагог создает условия для дальнейшего совершенствования основных движений, развития психофизических качеств и способностей, закрепления общеразвивающих, музыкально-ритмических упражнений и их комбинаций, спортивных упражнений, освоения элементов спортивных игр, игр-эстафет. Поощряет стремление выполнять упражнения технично, рационально, экономно, выразительно, в соответствии с разнообразным характером музыки, ритмом, темпом, амплитудой.

В процессе организации разных форм физкультурно-оздоровительной работы педагог обучает детей следовать инструкции, слышать и выполнять указания, соблюдать дисциплину, осуществлять самоконтроль и давать оценку качества выполнения упражнений.

Поддерживает стремление творчески использовать двигательный опыт в самостоятельной деятельности и на занятиях гимнастикой, самостоятельно организовывать и придумывать подвижные игры, общеразвивающие упражнения, комбинировать их элементы, импровизировать.

Педагог продолжает приобщать детей к здоровому образу жизни: расширяет и уточняет представления о факторах, влияющих на здоровье, способах его сохранения и укрепления, оздоровительных мероприятиях, поддерживает интерес к физической культуре, спорту и туризму, активному отдыху, воспитывает полезные привычки, осознанное, заботливое, бережное отношение к своему здоровью и здоровью окружающих.

📖🕒 Основная гимнастика (основные движения, общеразвивающие упражнения, ритмическая гимнастика и строевые упражнения).

Основные движения:

бросание, катание, ловля, метание: бросание мяча вверх, о землю и ловля его двумя руками не менее 20 раз подряд, одной рукой не менее 10 раз; передача и перебрасывание мяча друг другу сидя по-турецки, лежа на животе и на спине, в ходьбе; прокатывание и перебрасывание друг другу набивных мячей; перебрасывание мяча друг другу снизу, от груди, сверху двумя руками; одной рукой от плеча; передача мяча с отскоком от пола из одной руки в другую; метание в цель из положения стоя на коленях и сидя; метание вдаль, метание в движущуюся цель; забрасывание мяча в баскетбольную корзину; катание мяча правой и левой ногой по прямой, в цель, между предметами, друг другу; ведение мяча, продвигаясь между предметами, по кругу; ведение мяча с выполнением заданий (поворотом, передачей другому).

ползание, лазанье: ползание на четвереньках по гимнастической скамейке вперед и назад; на животе и на спине, отталкиваясь руками и ногами; влезание на гимнастическую стенку до верха и спуск с нее чередующимся шагом одноименным и разноименным способом; перелезание с пролета на пролет по диагонали; пролезание в обруч разными способами; лазанье по веревочной лестнице; выполнение упражнений на канате (захват каната ступнями ног, выпрямление ног с одновременным сгибанием рук, перехватывание каната руками); влезание по канату на доступную высоту;

ходьба: ходьба обычная, гимнастическим шагом, скрестным шагом, спиной вперед;

выпадами, с закрытыми глазами, приставными шагами назад; в приседе, с различными движениями рук, в различных построениях;

бег: бег в колонне по одному, врассыпную, парами, тройками, четверками; с остановкой по сигналу, в сочетании с прыжками (с линии на линию, из кружка в кружок); высоко поднимая колени, стараясь коснуться коленями ладоней согнутых в локтях рук; с захлестыванием голени назад; выбрасывая прямые ноги вперед; бег 10 м с наименьшим числом шагов; медленный бег до 2-3 минут; быстрый бег 20 м 2-3 раза с перерывами; челночный бег 3x10 м; бег наперегонки; бег из разных исходных положений (лежа на животе, ногами по направлению к движению, сидя по-турецки, лежа на спине, головой к направлению бега); бег со скакалкой, бег по пересеченной местности;

прыжки: подпрыгивания на двух ногах 30 раз в чередовании с ходьбой, на месте и с поворотом кругом; смещая ноги вправо-влево-вперед-назад, с движениями рук; впрыгивание на предметы высотой 30 см с разбега 3 шага; подпрыгивания вверх из глубокого приседа; прыжки на одной ноге, другой толкая перед собой камешек; прыжки в длину и в высоту с места и с разбега на соревнование;

прыжки с короткой скакалкой: прыжки на двух ногах с промежуточными прыжками и без них; прыжки с ноги на ногу; бег со скакалкой; прыжки через обруч, вращая его как скакалку; прыжки через длинную скакалку: пробегание под вращающейся скакалкой, прыжки через вращающуюся скакалку с места; вбегание под вращающуюся скакалку - прыжок - выбегание; пробегание под вращающейся скакалкой парами;

упражнения в равновесии: подпрыгивание на одной ноге, продвигаясь вперед, другой ногой катя перед собой набивной мяч; стойка на носках; стойка на одной ноге, закрыв по сигналу глаза; ходьба по гимнастической скамейке, с перешагиванием посередине палки, пролезанием в обруч, приседанием и поворотом кругом; ходьба по гимнастической скамейке, приседая на одной ноге, другую пронося прямой вперед сбоку скамейки; ходьба по узкой рейке гимнастической скамейки прямо и боком; ходьба по гимнастической скамейке, на каждый шаг высоко поднимая прямую ногу и делая под ней хлопок; прыжки на одной ноге вперед, удерживая на колени другой ноги мешочек с песком; ходьба по шнуру, опираясь на стопы и ладони; кружение с закрытыми глазами, остановкой и сохранением заданной позы; после бега, прыжков, кружения остановка и выполнение «ласточки».

Педагог способствует совершенствованию двигательных навыков детей, создает условия для поддержания инициативы и развития творчества, выполнения упражнений в различных условиях и комбинациях, использования двигательного опыта в игровой деятельности и повседневной жизни.

Общеразвивающие упражнения:

упражнения для кистей рук, развития и укрепления мышц рук и плечевого пояса: поднимание и опускание рук (одновременное, поочередное и последовательное) вперед, в сторону, вверх, сгибание и разгибание рук; сжимание пальцев в кулак и разжимание; махи и рывки руками; круговые движения вперед и назад; упражнения пальчиковой гимнастики;

упражнения для развития и укрепления мышц спины и гибкости позвоночника: повороты корпуса вправо и влево из разных исходных положений, наклоны вперед, вправо, влево из положения стоя и сидя; поочередное поднимание и опускание ног лежа на спине;

упражнения для развития и укрепления мышц ног и брюшного пресса: сгибание и разгибание ног, махи ногами из положения стоя, держась за опору, лежа на боку, сидя, стоя на четвереньках; выпады вперед и в сторону; приседания у стены (затылок, лопатки, ягодицы и пятки касаются стены); подошвенное и тыльное сгибание и разгибание стоп; захватывание предметов ступнями и пальцами ног, переключивание их с места на место.

Педагог проводит с детьми разнообразные упражнения с акцентом на качестве выполнения движений, в том числе, в парах, с предметами и без них, из разных исходных положений, в разном темпе, с разным мышечным напряжением и амплитудой, с музыкальным

сопровождением. Предлагает упражнения с разноименными движениями рук и ног, на ориентировку в пространстве, с усложнением исходных положений и техники выполнения (вращать обруч одной рукой вокруг вертикальной оси, на предплечье и кистях рук, перед собой и сбоку и другое). Педагог поддерживает и поощряет инициативу, самостоятельность и творчество детей (придумать новое упражнение или комбинацию из знакомых движений). Разученные упражнения включаются в комплексы утренней гимнастики, физкультминутки и другие формы физкультурно-оздоровительной работы.

#### Ритмическая гимнастика:

музыкально-ритмические упражнения и комплексы общеразвивающих упражнений (ритмической гимнастики) педагог включает в содержание физкультурных занятий, в физкультминутки, утреннюю гимнастику, различные формы активного отдыха и подвижные игры. Могут быть использованы следующие упражнения, разученные на музыкальных занятиях: танцевальный шаг польки, переменный шаг, шаг с притопом, с хлопками, поочередное выбрасывание ног вперед в прыжке, на носок, приставной шаг с приседанием и без, с продвижением вперед, назад а сторону, кружение, подскоки, приседание с выставлением ноги вперед, в сторону на носок и на пятку, комбинации из двух-трех движений в сочетании с хлопками, с притопом, движениями рук, в сторону в такт и ритм музыки.

#### Строевые упражнения:

педагог совершенствует навыки детей в построении, перестроении, передвижении строем: быстрое и самостоятельное построение в колонну по одному и по два, в круг, в шеренгу; равнение в колонне, шеренге; перестроение из одной колонны в колонну по двое, по трое, по четыре на ходу, из одного круга в несколько (2-3); расчет на первый - второй и перестроение из одной шеренги в две; размыкание и смыкание приставным шагом; повороты направо, налево, кругом; повороты во время ходьбы на углах площадки.

☞ Подвижные игры: педагог продолжает знакомить детей подвижным играм, поощряет использование детьми в самостоятельной деятельности разнообразных по содержанию подвижных игр (в том числе, игр с элементами соревнования, игр-эстафет), способствующих развитию психофизических и личностных качеств, координации движений, умению ориентироваться в пространстве.

Педагог поддерживает стремление детей самостоятельно организовывать знакомые подвижные игры со сверстниками, справедливо оценивать свои результаты и результаты товарищей; побуждает проявлять смелость, находчивость, волевые качества, честность, целеустремленность. Поощряет творчество детей, желание детей придумывать варианты игр, комбинировать движения, импровизировать. Продолжает воспитывать сплоченность, взаимопомощь, чувство ответственности за успехи и достижения команды, стремление вносить свой вклад в победу команды, преодолевать трудности. Способствует формированию духовно-нравственных качеств, основ патриотизма и гражданской идентичности.

☞ Спортивные игры: педагог обучает детей элементам спортивных игр, которые проводятся в спортивном зале или на площадке в зависимости от имеющихся условий и оборудования, а также региональных и климатических особенностей.

Городки: бросание биты сбоку, от плеча, занимая правильное исходное положение; знание 4-5 фигур, выбивание городков с полукона и кона при наименьшем количестве бросков бит.

Элементы баскетбола: передача мяча друг другу (двумя руками от груди, одной рукой от плеча); перебрасывание мяча друг другу двумя руками от груди, стоя напротив друг друга и в движении; ловля летящего мяча на разной высоте (на уровне груди, над головой, сбоку, снизу, у пола и тому подобное) и с разных сторон; забрасывание мяча в корзину двумя руками из-за головы, от плеча; ведение мяча одной рукой, передавая его из одной руки в другую, передвигаясь в разных направлениях, останавливаясь и снова передвигаясь по сигналу.

Элементы футбола: передача мяча друг другу, отбивая его правой и левой ногой, стоя на месте; ведение мяч «змейкой» между расставленными предметами, попадание в предметы,



забивание мяча в ворота, игра по упрощенным правилам.

Элементы хоккея: (без коньков - на снегу, на траве): ведение шайбы клюшкой, не отрывая её от шайбы; прокатывание шайбы клюшкой друг другу, задерживание шайбы клюшкой; ведение шайбы клюшкой вокруг предметов и между ними; забрасывание шайбы в ворота, держа клюшку двумя руками (справа и слева); попадание шайбой в ворота, ударяя по ней с места и после ведения.

Бадминтон: перебрасывание волана ракеткой на сторону партнера без сетки, через сетку, правильно удерживая ракетку.

Элементы настольного тенниса: подготовительные упражнения с ракеткой и мячом (подбрасывать и ловить мяч одной рукой, ракеткой с ударом о пол, о стену); подача мяча через сетку после его отскока от стола.

☞ Спортивные упражнения: педагог продолжает обучать детей спортивным упражнениям на прогулке или во время физкультурных занятий на свежем воздухе в зависимости от имеющихся условий, а также региональных и климатических особенностей.

Катание на санках: игровые задания и соревнования в катании на санях на скорость.

Ходьба на лыжах: скользящим шагом по лыжне, заложив руки за спину 500-600 метров в медленном темпе в зависимости от погодных условий; попеременным двухшажным ходом (с палками); повороты переступанием в движении; поднимание на горку «лесенкой», «ёлочкой».

Катание на коньках: удержание равновесия и принятие исходного положения на коньках (на снегу, на льду); приседания из исходного положения; скольжение на двух ногах с разбега; повороты направо и налево во время скольжения, торможения; скольжение на правой и левой ноге, попеременно отталкиваясь.

Катание на двухколесном велосипеде, самокате: по прямой, по кругу, змейкой, объезжая препятствие, на скорость.

☞ Формирование основ здорового образа жизни: педагог расширяет, уточняет и закрепляет представления о факторах, положительно влияющих на здоровье, роли физической культуры и спорта в укреплении здоровья; разных видах спорта (санный спорт, борьба, теннис, синхронное плавание и другие), спортивных событиях и достижениях отечественных спортсменов. Дает доступные по возрасту представления о профилактике и охране здоровья, правилах безопасного поведения в двигательной деятельности (при активном беге, прыжках, играх-эстафетах, взаимодействии с партнером, в играх и упражнениях с мячом, гимнастической палкой, скакалкой, обручем, предметами, пользовании спортивным инвентарем, оборудованием), во время туристских прогулок и экскурсий. Приучает детей следить за своей осанкой, формирует представление о том, как оказывать элементарную первую помощь, оценивать свое самочувствие; воспитывает чувство сострадания к людям с особенностями здоровья, поддерживает стремление детей заботиться о своем здоровье и самочувствии других людей.

Активный отдых.

Физкультурные праздники и досуги: педагоги организуют праздники (2 раза в год, продолжительностью не более 1,5 часов). Содержание праздников предусматривают сезонные спортивные упражнения, элементы соревнования, с включением игр-эстафет, спортивных игр, на базе ранее освоенных физических упражнений.

Досуг организуется 1-2 раза в месяц во второй половине дня преимущественно на свежем воздухе, продолжительностью 40-45 минут. Содержание досуга включает: подвижные игры, в том числе, игры народов России, игры-эстафеты, музыкально-ритмические упражнения, импровизацию, танцевальные упражнения, творческие задания.

Досуги и праздники направлены на решение задач приобщения к здоровому образу жизни, должны иметь социально-значимую и патриотическую тематику, посвящаться государственным праздникам, ярким спортивным событиям и достижениям выдающихся спортсменов.

Дни здоровья: проводятся 1 раз в квартал. В этот день педагог организует оздоровительные мероприятия, в том числе физкультурные досуги, и туристские прогулки.

Туристские прогулки и экскурсии организуются при наличии возможностей дополнительного сопровождения и организации санитарных стоянок.

Педагог организует пешеходные прогулки. Время перехода в одну сторону составляет 35-40 минут, общая продолжительность не более 2-2,5 часов. Время непрерывного движения 20-30 минут, с перерывом между переходами не менее 10 минут. В ходе туристской прогулки с детьми проводятся подвижные игры и соревнования, наблюдения за природой родного края, ознакомление с памятниками истории, боевой и трудовой славы, трудом людей разных профессий.

Для организации детского туризма педагог формирует представления о туризме, как форме активного отдыха, туристских маршрутах, видах туризма, правилах безопасности и ориентировки на местности: правильно по погоде одеваться для прогулки, знать содержимое походной аптечки, укладывать рюкзак весом от 500 гр до 1 кг (более тяжелые вещи класть на дно, скручивать валиком и аккуратно укладывать запасные вещи и коврик, продукты, мелкие вещи, игрушки, регулировать лямки); преодолевать несложные препятствия на пути, наблюдать за природой и фиксировать результаты наблюдений, ориентироваться на местности, оказывать помощь товарищу, осуществлять страховку при преодолении препятствий, соблюдать правила гигиены и безопасного поведения во время туристской прогулки.

Решение совокупных задач воспитания в рамках образовательной области «Физическое развитие» направлено на приобщение детей к ценностям «Жизнь», «Здоровье», что предполагает:

воспитание осознанного отношения к жизни как основоположной ценности и здоровью как совокупности физического, духовного и социального благополучия человека;

формирование у ребёнка возрастосообразных представлений и знаний в области физической культуры, здоровья и безопасного образа жизни;

становление эмоционально-ценностного отношения к здоровому образу жизни, физическим упражнениям, подвижным играм, закаливанию организма, гигиеническим нормам и правилам;

воспитание активности, самостоятельности, самоуважения, коммуникабельности, уверенности и других личностных качеств;

приобщение детей к ценностям, нормам и знаниям физической культуры в целях их физического развития и саморазвития;

формирование у ребёнка основных гигиенических навыков, представлений о здоровом образе жизни.

### **Вариативные формы, способы, методы и средства реализации Основной общеобразовательной программы – образовательной программы дошкольного образования**

Воспитание и обучение детей раннего и дошкольного возраста происходит в режимных моментах, в специально-организованных играх-занятиях со строительным и дидактическим материалами, в ходе самостоятельной деятельности малышей.

В работе с детьми дошкольного возраста прослеживается принцип комплексно-тематического планирования. Выделение основной темы периода позволяет интегрировать образовательную деятельность, представлять детям материал оптимальным способом. Тематический принцип построения воспитательно-образовательного процесса позволяет органично вводить региональный и культурный компоненты, исходя из особенностей дошкольного учреждения. Помимо образовательной деятельности ежедневно воспитатели

планируют совместную подгрупповую деятельность, индивидуальную работу и создают условия для развития творчества и самостоятельности.

Проектирование образовательного процесса строится в соответствии с индивидуальными и возрастными особенностями, состоянием здоровья детей. Планируются такие формы работы, как: тематические дни и тематические недели. Знакомство с темой может пройти и в формате беседы (однократной), продуктивной деятельности, игры или воспитывающей игровой ситуации, проектной деятельности в зависимости от возраста детей.

Воспитательный и образовательный процессы проходят непрерывно, на протяжении всего времени пребывания детей в детском саду. Не только во время образовательной деятельности, но и в ходе самостоятельной и совместной деятельности детей и взрослых ребята получают и закрепляют необходимые знания, умения и навыки.

Согласно ФГОС ДО педагог может использовать различные формы реализации ФООП ДО в соответствии с видом детской деятельности и возрастными особенностями детей:

<b><i>В младенческом возрасте (2 месяца - 1 год)</i></b>	
<ul style="list-style-type: none"> <li>- непосредственное эмоциональное общение со взрослым;</li> <li>- двигательная деятельность (пространственно-предметные перемещения, хватание, ползание, ходьба, тактильно-двигательные игры);</li> <li>- предметно-манипулятивная деятельность (орудийные и соотносящие действия с предметами);</li> </ul> <p>речевая (слушание и понимание речи взрослого, гуление, лепет и первые слова); элементарная музыкальная деятельность (слушание музыки, танцевальные движения на основе подражания, музыкальные игры).</p>	
<b><i>В раннем возрасте (1 год - 3 года)</i></b>	<b><i>В дошкольном возрасте (3 года – 8 лет)</i></b>
<ul style="list-style-type: none"> <li>- предметная деятельность (орудийно-предметные действия – ест ложкой, пьет из кружки и др.);</li> <li>- экспериментирование с материалами и веществами (песок, вода, тесто и др.);</li> <li>- ситуативно-деловое общение со взрослым и эмоционально-практическое со сверстниками под руководством взрослого;</li> <li>- двигательная деятельность (основные движения, общеразвивающие упражнения, простые подвижные игры);</li> <li>- игровая деятельность (отобразительная, сюжетно-отобразительная, игры с дидактическими игрушками);</li> <li>- речевая (понимание речи взрослого, слушание и понимание стихов, активная речь);</li> <li>- изобразительная деятельность (рисование, лепка) и конструирование из мелкого и крупного строительного</li> </ul>	<ul style="list-style-type: none"> <li>- игровая деятельность (сюжетно-ролевая, театрализованная, режиссерская, строительно-конструктивная, дидактическая, подвижная и др.);</li> <li>- общение со взрослым (ситуативно-деловое, внеситуативно-познавательное, внеситуативно-личностное) и сверстниками (ситуативно-деловое, внеситуативно-деловое);</li> <li>- речевая деятельность (слушание речи взрослого и сверстников, активная диалогическая и монологическая речь);</li> <li>- познавательно-исследовательская деятельность и экспериментирование;</li> <li>- изобразительная деятельность (рисование, лепка, аппликация) и конструирование из разных материалов по образцу, условию и замыслу ребенка;</li> <li>- двигательная деятельность (основные виды движений, общеразвивающие и спортивные упражнения, подвижные и</li> </ul>

материала; - самообслуживание и элементарные трудовые действия (убирает игрушки, подметает веником, поливает цветы из лейки и др.); музыкальная деятельность (слушание музыки и исполнительство, музыкально-ритмические движения).	элементы спортивных игр и др.); - элементарная трудовая деятельность (самообслуживание, хозяйственно-бытовой труд, труд в природе, ручной труд); - музыкальная деятельность (слушание и понимание музыкальных произведений, пение, музыкально-ритмические движения, игра на детских музыкальных инструментах).
--	--

Реализация содержания образовательных областей осуществляется в процессе разнообразных видов детской деятельности. Подходы к организации всех видов детской деятельности соответствуют принятым методам воспитания, обучения и развития дошкольников, средствам образования, адекватным возрасту детей формами организации образовательного процесса.

Для достижения **задач воспитания** в ходе реализации Программы используются **следующие методы:**

- организации опыта поведения и деятельности (приучение к положительным формам общественного поведения, упражнение, воспитывающие ситуации, игровые методы);
- осознания детьми опыта поведения и деятельности (рассказ на моральные темы, разъяснение норм и правил поведения, чтение художественной литературы, этические беседы, обсуждение поступков и жизненных ситуаций, личный пример);
- мотивации опыта поведения и деятельности (поощрение, методы развития эмоций, игры, соревнования, проектные методы).

При организации **обучения** используются традиционные методы (словесные, наглядные, практические), в основу которых положен характер познавательной деятельности детей:

- информационно-рецептивный метод - предъявление информации, организация действий ребёнка с объектом изучения (распознающее наблюдение, рассматривание картин, демонстрация кино- и диафильмов, просмотр компьютерных презентаций, рассказы воспитателя или детей, чтение);
- репродуктивный метод - создание условий для воспроизведения представлений и способов деятельности, руководство их выполнением (упражнения на основе образца воспитателя, беседа, составление рассказов с опорой на предметную или предметно-схематическую модель);
- метод проблемного изложения - постановка проблемы и раскрытие пути её решения в процессе организации опытов, наблюдений;
- эвристический метод (частично-поисковый) – проблемная задача делится на части – проблемы, в решении которых принимают участие дети (применение представлений в новых условиях);
- исследовательский метод - составление и предъявление проблемных ситуаций, ситуаций для экспериментирования и опытов (творческие задания, опыты, экспериментирование).
- метод проектов – способствует развитию у детей исследовательской активности, познавательных интересов, коммуникативных и творческих способностей, навыков

сотрудничества.

Реализация Программы обеспечивается на основе вариативных форм, способов, методов и средств, представленных в образовательных программах, методических пособиях, соответствующих принципам и целям ФГОС ДО и выбираемых педагогом с учетом многообразия конкретных социокультурных, географических, климатических условий реализации Программы, возраста воспитанников, состава групп, особенностей и интересов детей, запросов родителей (законных представителей).

Примером вариативных форм, способов, методов организации образовательной деятельности могут служить такие формы как: образовательные предложения для целой группы (занятия), различные виды игр, в том числе свободная игра, игра-исследование, ролевая, и др. виды игр, подвижные и традиционные народные игры; взаимодействие и общение детей и взрослых и детей между собой; проекты различной направленности, прежде всего исследовательские; праздники, социальные акции т.п., а также использование образовательного потенциала режимных моментов. Все формы вместе и каждая в отдельности могут быть реализованы через сочетание организованных взрослыми и самостоятельно иницилируемых свободно выбираемых детьми видов деятельности.

При реализации Программы педагоги могут использовать различные средства представленные совокупностью материальных и идеальных объектов. Средства используются для развития следующих видов деятельности детей:

<b>Используемые средства</b>	<b>Виды детской деятельности</b>
- демонстрационные и раздаточные; - визуальные, аудиальные, аудиовизуальные; - естественные и искусственные; - реальные и виртуальные	- двигательная (оборудование для ходьбы, бега, ползания, лазанья, прыгания, занятий с мячом и др.); - предметная (образные и дидактические игрушки, реальные предметы и др.); - игровая (игры, игрушки, игровое оборудование и др.); - коммуникативная (дидактический материал, предметы, игрушки, видеофильмы и др.); - познавательно-исследовательская и экспериментирование (натуральные предметы и оборудование для исследования и образно-символический материал, в том числе макеты, плакаты, модели, схемы и др.); - чтения художественной литературы (книги для детского чтения, в том числе аудиокниги, иллюстративный материал); - трудовая (оборудование и инвентарь для всех видов труда); - продуктивная (оборудование и материалы для лепки, аппликации, рисования и конструирования); - музыкальная (детские музыкальные инструменты, дидактический материал и др.)

При выборе форм, методов, средств реализации Программы важное значение имеет признание приоритетной субъективной позиции ребенка в образовательном процессе. Педагог учитывает субъектные проявления ребенка в деятельности: интерес к миру и культуре; избирательное отношение к социокультурным объектам и разным видам деятельности; инициативность и желание заниматься той или иной деятельностью; самостоятельность в выборе и осуществлении деятельности; творчество в интерпретации объектов культуры и создании продуктов деятельности. Выбор педагогом форм, методов, средств реализации Программы

образования, адекватных образовательным потребностям и предпочтениям детей, их соотношение и интеграция при решении задач воспитания и обучения обеспечивает их вариативность.

***Часть, формируемая участниками образовательных отношений***

С целью обеспечения каждому ребёнку возможности радостно и содержательно прожить период дошкольного детства педагоги:

- организуют условия для полноценной адаптации каждого ребёнка к детскому саду, формируя доверие к воспитателям группы и предоставляя каждому ребёнку возможность: осваивать новое пространство — группы, иных помещений детского сада, игровой прогулочной площадки, территории детского сада; осваивать осуществление всех основных режимных моментов — приёма пищи, сна, посещения туалета, прогулки (одевание и раздевание), игры; устанавливать контакты со сверстниками;

- создают общую атмосферу безопасности, доброжелательности, принятия каждого, доверия, эмоционального комфорта, тепла и понимания: основывают и поддерживают добрые групповые традиции «Утро радостных встреч» и «Сладкий час»; учитывают настроение и пожелания детей при планировании жизни в течение дня;

- привлекают детей к обустройству группы и по возможности учитывают их пожелания в этом вопросе; создают уютный, тёплый, гармоничный, эстетически целостный и современный интерьер, соответствующий возрастным особенностям интересов и потребностей детей;

- обеспечивают условия (свободное место, материалы) для разнообразной содержательной самостоятельной деятельности детей, как коллективной, так и индивидуальной;

- реализуют интересы и девочек, и мальчиков при планировании развивающей среды;

- организуют прогулки и экскурсии детей за пределами детского сада;

- создают условия для интересного и приятного общения с более старшими и более младшими детьми в детском саду;

- отмечают в группе общие праздники и дни рождения каждого ребёнка по единому ритуалу;

- используют музыку как средство регуляции настроения детей, создания благоприятного эмоционального фона; поют перед сном колыбельные песни; поощряют желание детей свободно и выразительно двигаться под музыку;

- организуют яркие радостные общие события жизни детей: показывают детям кукольные спектакли; организуют праздники-сюрпризы; отмечают традиционные

общегосударственные праздники — Новый год, Международный женский день, День защитника Отечества; проводят традиционные сезонные праздники на основе фольклорного материала — Осенины, проводы зимы, встреча весны;

- приглашают в группу интересных людей для встреч, проведения мастер-классов, концертов;

- удовлетворяют потребность детей в творческом самовыражении: предоставляют детям возможность выбора вида деятельности, сюжетов, материалов и средств воплощения художественного замысла; поддерживают инициативу, стремление к импровизации при самостоятельном воплощении детьми художественных замыслов; способствуют возникновению у ребёнка ощущения, что продукт его творческой деятельности (танец, стихотворение, рисунок и т. п.) интересен другим (родителям, родным и близким, сотрудникам дошкольной образовательной организации и т. п.);

- условия для работы с разными материалами;

- вовлекают детей в разные виды художественно-эстетической деятельности, в сюжетно-ролевые и режиссёрские игры, помогая осваивать различные средства, материалы, способы реализации замыслов (в том числе в совместной детской деятельности);

- поощряют проявление детской непосредственности;

- побуждают детей в процессе импровизации моделировать как реально существующие объекты, так и придуманные самими детьми;

- высоко оценивают инициативность и самостоятельность в воплощении художественного замысла;

- устраивают выставки детского творчества, организуют концерты;

- создают условия для участия родителей в жизни детского сада: проводят выставки и фестивали семейного творчества, домашних коллекций, концерты; привлекают родителей к реализации образовательного проекта «Встречи с интересными людьми»; предлагают исследовательские и творческие семейные проекты; проводят для родителей с детьми творческие мастер-классы.

Использование технологий, форм, способов, методов и средств реализации программы зависит от возрастных и индивидуальных особенностей детей, определяется целями и задачами Программы и реализуется в различных видах деятельности (общении, игре, познавательно-исследовательской деятельности - как сквозных механизмах развития ребенка):

- в раннем возрасте (1-3 года) - предметная деятельность и игры с составными и динамическими игрушками; экспериментирование с материалами и веществами (песок,

вода, тесто и пр.), общение с взрослым и совместные игры со сверстниками под руководством взрослого, самообслуживание и действия с бытовыми предметами-орудиями (ложка, совок, лопатка и пр.), восприятие смысла музыки, сказок, стихов, рассматривание картинок, двигательная активность;

- для детей дошкольного возраста (3-8 лет) - ряд видов деятельности, таких как игровая, включая сюжетно-ролевую игру, игру с правилами и другие виды игры, коммуникативная (общение и взаимодействие со взрослыми и сверстниками), познавательно-исследовательская (исследования объектов окружающего мира и экспериментирования с ними), а также восприятие художественной литературы и фольклора, самообслуживание и элементарный бытовой труд (в помещении и на улице), конструирование из разного материала, включая конструкторы, модули, бумагу, природный и иной материал, изобразительная (рисование; лепка, аппликация), музыкальная (восприятие и понимание смысла музыкальных произведений, пение, музыкально-ритмические движения, игры на детских музыкальных инструментах) и двигательная (овладение основными движениями) формы активности ребенка.

### **Технология личностно-ориентированного взаимодействия педагога с детьми**

#### **Характерные особенности:**

- смена педагогического воздействия на педагогическое взаимодействие; изменение направленности педагогического «вектора» — не только от взрослого к ребенку, но и от ребенка к взрослому;

- основной доминантой является выявление личностных особенностей каждого ребенка как индивидуального субъекта познания и других видов деятельности;

- содержание образования не должно представлять собой только лишь набор социокультурных образцов в виде правил, приемов действия, поведения, оно должно включать содержание субъектного опыта ребенка как опыта его индивидуальной жизнедеятельности, без чего содержание образования становится обезличенным, формальным, невостребованным.

#### **Характерные черты личностно-ориентированного взаимодействия педагога с детьми в ДОУ:**

- создание педагогом условий для максимального влияния образовательного процесса на развитие индивидуальности ребенка (актуализация субъектного опыта детей;

- оказание помощи в поиске и обретении своего индивидуального стиля и темпа деятельности, раскрытии и развитии индивидуальных познавательных процессов и интересов;

- содействие ребенку в формировании положительной Я-концепции, развитии творческих способностей, овладении умениями и навыками самопознания.

#### **Составляющие педагогической технологии:**

- Построение субъект-субъектного взаимодействия педагога с детьми, которое требует от педагога высокого профессионального мастерства, развитой педагогической рефлексии, способности конструировать педагогический процесс на основе педагогического наблюдения.

- Построение педагогического процесса на основе аутентичной оценки в ходе педагогических наблюдений, позволяющих воспитателю в повседневной жизни детского сада определять реальный уровень развития ребенка, находить пути помощи ребенку в его развитии в результате анализа реального поведения ребенка, а не посредством выполнения специальных заданий. Результаты наблюдения педагог получает в



естественной среде (в игровых ситуациях, в ходе режимных моментов, на занятиях), а не в надуманных ситуациях, которые используются в обычных тестах, имеющих слабое отношение к реальной жизни дошкольников.

- Осуществление индивидуально-дифференцированного подхода, при котором воспитатель дифференцирует группу на типологические подгруппы, объединяющие детей с общей социальной ситуацией развития, и конструирует педагогическое воздействие в подгруппах путем создания дозированных по содержанию, объему, сложности, физическим, эмоциональным и психическим нагрузкам заданий и образовательных ситуаций (цель индивидуально-дифференцированного подхода — помочь ребенку максимально реализовать свой личностный потенциал, освоить доступный возрасту социальный опыт; в старших возрастных группах конструирование педагогического процесса требует дифференциации его содержания в зависимости от половых интересов и склонностей детей).

- Творческое конструирование воспитателем разнообразных образовательных ситуаций (игровых, практических, театрализованных и т.д.), позволяющих воспитывать гуманное отношение к живому, развивать любознательность, познавательные, сенсорные, речевые, творческие способности. Наполнение повседневной жизни группы интересными делами, проблемами, идеями, включение каждого ребенка в содержательную деятельность, способствующую реализации детских интересов и жизненной активности.

- Нахождение способа педагогического воздействия для того, чтобы поставить ребенка в позицию активного субъекта детской деятельности (использование игровых ситуаций, требующих оказания помощи любому персонажу, использование дидактических игр, моделирования, использование в старшем дошкольном возрасте занятий по интересам, которые не являются обязательными, а предполагают объединение взрослых и детей на основе свободного детского выбора, строятся по законам творческой деятельности, сотрудничества, сотворчества).

- Создание комфортных условий, исключая «дидактический синдром», заорганизованность, излишнюю регламентацию, при этом важны атмосфера доверия, сотрудничества, сопереживания, гуманистическая система взаимодействия взрослых и детей во взаимоувлекательной деятельности (этим обусловлен отказ от традиционных занятий по образцу, ориентированных на репродуктивную детскую деятельность, формирование навыков).

- Предоставление ребенку свободы выбора, приобретение индивидуального стиля деятельности (для этого используются методика обобщенных способов создания поделок из разных материалов, а также опорные схемы, модели, пооперационные карты, простейшие чертежи, детям предоставляется широкий выбор материалов, инструментов).

- Сотрудничество педагогического коллектива детского сада с родителями (выделяются три ступени взаимодействия: создание общей установки на совместное решение задач воспитания; разработка общей стратегии сотрудничества; реализация единого согласованного индивидуального подхода к ребенку с целью максимального развития его личностного потенциала).

- Организация материальной развивающей среды, состоящей из ряда центров (сенсорный центр, центр математики, центр сюжетной игры, центр строительства, центр искусства и др.), которая способствовала бы организации содержательной деятельности детей и соответствовала бы ряду показателей, по которым воспитатель может оценить качество созданной в группе развивающей предметно-игровой среды и степень ее

влияния на детей (включенность всех детей в активную самостоятельную деятельность; низкий уровень шума в группе; низкая конфликтность между детьми; выраженная продуктивность самостоятельной деятельности детей; положительный эмоциональный настрой детей, их жизнерадостность, открытость).

- Интеграция образовательного содержания программы.

### **Технология исследовательской деятельности**

#### **Алгоритм действий:**

- Выявление проблемы, которую можно исследовать и которую хотелось бы разрешить (в переводе с древнегреческого слово problems означает «задача», «преграда», «трудность»). Главное качество любого исследователя — уметь отыскать что-то необычное в обычном, увидеть сложности и противоречия там, где другим все кажется привычным, ясным и простым. Настоящему исследователю надо уметь задавать себе вопросы и находить неожиданное, удивительное в самом простом и привычном.

- Выбор темы исследования. Выбирая тему, следует иметь в виду, что можно провести исследование, а можно заняться проектированием. Принципиальное отличие исследования от проектирования состоит в том, что исследование — процесс бескорыстного поиска неизвестного, новых знаний (человек стремится к знанию, часто не зная, что принесет ему сделанное открытие и как можно будет на практике использовать полученные сведения), а проект — это всегда решение какой-то практической задачи (человек, реализующий проект, решает реальную проблему).

- Определение цели исследования (нахождение ответа на вопрос о том, зачем проводится исследование). Примерные формулировки целей исследования обычно начинаются со слов «выявить», «изучить», «определить». Примерные формулировки целей проектов обычно начинаются словами «разработать», «создать», «выполнить».

- Определение задач исследования (основных шагов направления исследования). Некоторые ученые убеждены, что формулировать цель и задачи собственного исследования до того, как оно завершено, не только бесполезно, но даже вредно и опасно. Ясная формулировка делает предсказуемым процесс и лишает его черт творческого поиска, а исследователя — права импровизировать.

- Выдвижение гипотезы (предположения, догадки, недоказанной логически и не подтвержденной опытом). Гипотеза — это попытка предвидения событий. Важно научиться выработать гипотезы по принципу «Чем больше, тем лучше» (гипотезы дают возможность увидеть проблему в другом свете, посмотреть на ситуацию с другой стороны).

- Составление предварительного плана исследования. Для того чтобы составить план исследования, надо ответить на вопрос «Как мы можем узнать что-то новое о том, что исследуем?». Список возможных путей и методов исследования в данном случае: подумать самому; прочитать книги о том, что исследуешь; посмотреть видеофильмы по этой проблеме; обратиться к компьютеру; спросить у других людей; понаблюдать; провести эксперимент.

- Провести эксперимент (опыт), наблюдение, проверить гипотезы, сделать выводы.

- Указать пути дальнейшего изучения проблемы. Для настоящего творца завершение одной работы — это не просто окончание исследования, а начало решения следующей.

#### **Принципы исследовательского обучения:**

- ориентации на познавательные интересы детей (исследование — процесс творческий, творчество невозможно навязать извне, оно рождается только на основе внутренней потребности, в данном случае на потребности в познании);
- опоры на развитие умений самостоятельного поиска информации;
- сочетания репродуктивных и продуктивных методов обучения (психология усвоения свидетельствует о том, что легко и непроизвольно усваивается тот материал, который включен в активную работу мышления);
- формирования представлений об исследовании как стиле жизни.

**Пути создания проблемных ситуаций, лично значимых для ребенка:**

- преднамеренное столкновение жизненных представлений детей с научными фактами, объяснить которые они не могут - не хватает знаний, жизненного опыта;
- преднамеренное побуждение детей к решению новых задач старыми способами;
- побуждение детей выдвигать гипотезы, делать предварительные выводы и обобщения (противоречие — ядро проблемной ситуации — в данном случае возникает в результате столкновения различных мнений, выдвинутого предположения и результатов его опытной проверки в процессе диалога)

**Методические приемы:**

- подведение детей к противоречию и предложение самостоятельно найти способ его разрешения; изложение различных точек зрения на один и тот же вопрос;
- предложение детям рассмотреть явление с различных позиций;
- побуждение детей к сравнению, обобщению, выводам из ситуации, сопоставлению фактов;
- постановка конкретных вопросов на обобщение, обоснование, конкретизацию, логику, рассуждения;
- постановка проблемных задач (например, с недостаточными или избыточными исходными данными, неопределенностью в постановке вопроса, противоречивыми данными, заведомо допущенными ошибками, ограниченным временем решения и т.д.)

**Условия исследовательской деятельности:**

- использование различных приемов воздействия на эмоционально-волевую сферу дошкольника (заботясь о том, чтобы в процессе познания нового материала он испытывал чувство радости, удовольствия, удовлетворения)
- создание проблемных ситуаций, вызывающих у детей удивление, недоумение, восхищение;
- четкая формулировка проблемы, обнажающей противоречия в сознании ребенка;
- выдвижение гипотезы и обучение этому умению детей, принимая любые их предложения;
- развитие способности к прогнозированию и предвосхищению решений;
- обучение детей обобщенным приемам умственной деятельности — умению выделять главное, сравнивать, делать выводы, классифицировать, знакомить с различными научными методами исследования;
- создание атмосферы свободного обсуждения, побуждение детей к диалогу, сотрудничеству;

- побуждение к самостоятельной постановке вопросов, обнаружению противоречий;
- подведение детей к самостоятельным выводам и обобщениям, поощрение оригинальных решений, умений делать выбор;
- знакомство с жизнью и деятельностью выдающихся ученых, с историей великих открытий.

### **Технология «Портфолио дошкольника»**

*Раздел 1 «Давайте познакомимся».* В разделе помещается фотография ребенка, указываются его фамилия и имя, номер группы; можно ввести рубрику «Я люблю...» («Мне нравится...», «Обожаю, когда...»), в которой будут записаны ответы ребенка.

*Раздел 2 «Я расту!».* В раздел вносятся антропометрические данные (в художественно-графическом исполнении): «Вот я какой!», «Как я расту», «Я вырос», «Я большой».

*Раздел 3 «Портрет моего ребенка».* В разделе помещаются сочинения родителей о своем малыше.

*Раздел 4 «Я мечтаю...».* В разделе фиксируются высказывания самого ребенка на предложение продолжить фразы: «Я мечтаю о...», «Я бы хотел быть...», «Я жду, когда...», «Я вижу себя...», «Я хочу видеть себя...», «Мои любимые дела...»; ответы на вопросы: «Кем и каким я буду, когда вырасту?», «О чем я люблю думать?».

*Раздел 5 «Вот что я могу».* В разделе помещаются образцы творчества ребенка (рисунки, рассказы, книги-самоделки).

*Раздел 6 «Мои достижения».* В разделе фиксируются грамоты, дипломы (от различных организаций: детского сада, СМИ, проводящих конкурсы).

*Раздел 7 «Посоветуйте мне...».* В разделе даются рекомендации родителям воспитателями, работающими с ребенком.

*Раздел 8 «Спрашивайте, родители!».* В разделе родители формулируют свои вопросы к воспитателям.

### **Информационно – коммуникационные технологии**

В МБДОУ «Шаталовский ДС «Крепыш» широко применяются информационно-коммуникационные технологии с использованием мультимедийных презентаций, клипов, видеофильмов. Образовательная деятельность с использованием компьютеров осуществляется в соответствии с гигиеническими нормативами и требованиями к обеспечению безопасности и (или) безвредности для человека факторов среды обитания (СанПиН 1.2.3685-21).

Основные требования при проведении занятий с использованием компьютеров:

- образовательная деятельность должна быть четко организована и включать многократное переключение внимания детей на другой вид деятельности;
- дошкольники не просто получают информацию, а вырабатывают определенный навык работы с ней или создают конечный продукт (продукт должен быть получен за одно занятие, без переноса части работы, так как происходит ослабление мотивации в процессе длительной работы);

- не рекомендуется использовать презентации и видеоматериалы, пропагандирующие применение физической силы к персонажам. Программный продукт, с одной стороны, должен критически реагировать на неправильные действия ребенка, а с другой — реакция не должна быть очень острой;

- перед началом работы проводится специализированная подготовка — социально-ориентированная мотивация действий ребенка.

### **Технология коллекционирования**

Коллекционирование – это один из видов культурной практики ребенка, который направлен на развитие у него универсальных культурных способов действий (умений), универсальные компетентности, помогающие ему действовать во всех обстоятельствах жизни и деятельности. Технология предполагает не только механический сбор каких-либо предметов, но и изучение их исторического и современного аспекта.

Положительные тенденции коллекционирования:

- способствует интересу коллекционера к истории, искусствоведению;
- создает возможность общения со сверстниками и взрослыми, разделяющими то же увлечение;
- не требует регулярно уделять ему определенное количество времени (в отличие от хобби, связанных с приобретением какого-либо навыка - например, занятий спортом или музыкой).

Коллекционирование сочетается с игрой, что также принципиально для осуществления педагогической работы с детьми, является коллективным продуктом и творчеством для каждого ребенка. Коллекционирование в младшем дошкольном возрасте отвечает ведущей деятельности детей – предметной и предметно-манипулятивной. Создание коллекций детьми – это возможность познания ребенком предмета, его сенсорной стороны, разнообразных свойств и качеств, знакомство с разнообразием предметного мира в рамках одной темы или одного предмета. Учитывая возраст детей и небольшой опыт деятельности и представлений об окружающем, в МБДОУ «Шаталовский ДС «Крепыш» широко используется детско-родительское коллекционирование. Такой подход в свою очередь позволяет ребенку активно взаимодействовать с другими детьми и взрослыми, создает доброжелательную атмосферу в группе детского сада и в семье, поскольку совместная деятельность сближает родителей с ребенком. Коллекционирование как продуктивная деятельность позволяет по-новому взглянуть на обогащение предметно-развивающей среды в группе детского сада. Воспитатель имеет возможность обращаться к детской коллекции (выставке), решая разнообразные задачи воспитания и развития детей. Тематическая коллекция может стать опорой для педагога в организации познавательно-речевой и художественно-эстетической деятельности, в организации здоровьесбережения и социально-нравственном воспитании.

### **Деятельность детей и педагогов**

#### **на разных этапах использования технологии коллекционирования**

<b>Воспитатель</b>	<b>Дети</b>
<b>Погружение в идею коллекционирования</b>	
Формулирует идею, проблему, сюжетную ситуацию, цель и задачи, обосновывает их для родителей.	Осуществляют присвоение идеи или проблемы на личном уровне, вживаются в предложенную игровую ситуацию, принимают, уточняют и конкретизируют цели и задачи у взрослых в диалоге.

<b>Организация детской продуктивной деятельности</b>	
<p>Создает условия для продуктивной деятельности детей. Предлагает и организует (помогает):</p> <ul style="list-style-type: none"> <li>– группы детей или индивидуальную работу;</li> <li>– распределяет роли, ответственность при необходимости;</li> <li>– планирование детской деятельности по решению задач будущей выставки;</li> <li>– предполагаемые формы презентации результатов, итогов работы.</li> </ul>	<p>Осуществляют распределение по группам с помощью взрослого. Распределяют ответственность. Планируют свою работу и работу. Выбирают формы и способы презентации полученных результатов совместно со взрослым.</p>
<b>Осуществление продуктивной деятельности</b>	
<p>При совместном участии:</p> <ul style="list-style-type: none"> <li>– отвечает на вопросы детей, подсказывает, показывает, советует, помогает;</li> <li>– деликатно контролирует;</li> <li>– обогащает знания детей, повышает их эрудицию, развивает умения продуктивной деятельности;</li> <li>– обсуждает с детьми презентацию, помогает в создании выставки.</li> </ul>	<p>При участии воспитателя:</p> <ul style="list-style-type: none"> <li>– выполняют свою работу в рамках выбранной темы или проблемы;</li> <li>– задают вопросы, ищут поддержки и положительного подкрепления;</li> <li>– ищут необходимые и недостающие знания вместе с воспитателем и родителями;</li> <li>– фантазируют;</li> <li>– готовят выставку-презентацию.</li> </ul>
<b>Презентация результатов продуктивной деятельности</b>	

### **Технология «Уголок уединения»**

Уголок уединения – технология, позволяющая обеспечить преодоление эмоционального дискомфорта дошкольников.

Задачи, решаемые технологией «Уголок уединения»:

- создать положительный эмоциональный микроклимат в группе;
- сформировать позитивное отношение ребенка к сверстникам и взрослым;
- организовать систематическую работу по нормализации и развитию эмоциональной сферы детей;
- способствовать сплочению детского коллектива, формируя позитивные дружеские отношения в группе;
- способствовать комфортной организации режимных моментов;
- обеспечить индивидуальный подход, свободу выбора и волеизъявления, ориентируясь на зону ближайшего развития каждого ребенка.

**Основное правило оформления «уголков уединения»** – учёт возрастных особенностей воспитанников.

### **Правила оформления «уголка уединения» с учётом требования ФГОС ДО:**

- Он не должен быть слишком большим по размеру (ведь ощущение уюта и спокойствия ребёнку даёт именно миниатюрный домик, шатёр или палатка).
- Цветовая

палитра уголка не предполагает слишком ярких цветов, освещение должно быть приглушённым. - На полу обязателен мягкий коврик, подушки (как вариант — детское кресло), приветствуются мягкие модули. - Предметная среда в уголке должна носить развивающий характер (а не только красивые и милые вещицы, которые приятно потрогать и рассмотреть), побуждать дошкольников к самосовершенствованию и творчеству.

- Воспитатель периодически меняет атрибуты для игр, однако некоторые вещи присутствуют постоянно: это даёт ребёнку ощущение стабильности. - Никогда нельзя забывать о технике безопасности: в уголке недопустимы острые и легко бьющиеся предметы.

**Цвет:** - Это место должно быть привлекательно для ребёнка, но в то же время не рекомендуется использовать в оформлении слишком яркие цвета. Они должны быть пастельных оттенков, спокойными, не кричащими. Ребенок в нем должен отдыхать, а не дополнительно раздражаться агрессивными яркими тонами.

**Размер:** - При общем оформлении уголка уединения педагог должен ориентироваться на возраст воспитанников.

Основное назначение уголка уединения - предоставление ребенку возможности почувствовать себя в полной безопасности, расслабиться и успокоиться. Пребывание в таком уголке снимает стресс, улучшает психофизическое состояние и, в итоге, создаются необходимые условия для сохранения психического здоровья ребенка.

Это место должно быть привлекательно для ребёнка. Цвета, используемые для оформления уголка, не должны быть кричащими, вызывающими. Желательно, чтобы цветовая гамма уголка вписывалась в интерьер группы.

Лучше уголок уединения сделать мобильным, чем стационарным (передвижные ширмы, невесомые драпировки).

Уголок уединения должен быть небольшого размера и, скорее, напоминать небольшой домик, норку, шатёр, в котором ребенок сможет переждать свой стресс, неприятные эмоции, расслабиться, а затем снова пойти навстречу коллективу.

Уголок уединения в детском саду наполняют предметами, которые ребенку близки, к которым он испытывает теплые чувства. В уголке может находиться мягкий пуфик, на котором можно посидеть и подушечка, которую можно прижать к себе, обнять или же выплеснуть на неё своё эмоциональное напряжение, гнев. Обязательный атрибут — маленькие подушки, на которых дети могут полежать и помечтать. Так же могут быть книжки и коробочка с разными предметами, которые можно рассматривать. Содержимое уголка периодически обновляется, однако какие-то предметы находиться в уголке постоянно. Это придаст ребенку чувство уверенности, постоянства.

## **Постеры индивидуальных достижений детей**

Постер-технология — это такая форма обучения детей и взрослых, которая создает условия для восхождения каждого участника к новому знанию и новому опыту путем самостоятельного или коллективного открытия. Основой открытия в любой сфере знаний, включая самопознание, является творческая деятельность каждого и осознание закономерностей этой деятельности.

Цель: зафиксировать результаты развития воспитанника, его усилия, успехи и достижения в различных областях, продемонстрировать весь спектр его способностей, интересов и склонностей.

Задачи:

- поддержание интереса ребенка к виду деятельности;
- поощрение активности и самостоятельности ребенка;
- содействие индивидуализации образования дошкольника;
- закладывать дополнительные предпосылки и возможности для успешной социализации;
- укреплять взаимодействие с семьей воспитанника, повышать заинтересованность родителей (законных представителей) в результатах развития ребенка;
- увеличить активность родителей (законных представителей) в совместной образовательной деятельности.

В процессе построения знаний технология может быть представлена так: творческий процесс — творческий продукт — осознание его закономерностей — постановка новых задач — коррекция своей деятельности — новый продукт и т. д.

Особенностью данной технологии является реализация идеи диалога во всех его аспектах. Происходит обмен мнениями, знаниями, творческими находками между участниками творческой группы, чему содействует чередование индивидуальной, групповой деятельности и работы в парах.

Результатом работы становится не только сам постер, реальное знание или умение, важен сам процесс постижения истины и создание творческого продукта. При этом важнейшим качеством процесса оказывается сотрудничество и сотворчество — явления самоценные.

Из действующих педагогических методов данная технология приближается к исследовательским и проблемным методам обучения. Принципиальное отличие, однако, заключается по крайней мере в двух особенностях: проблемное обучение в основном опирается на логические противоречия и связи, а творческий процесс в ходе создания постера основан на чередовании бессознательного или осознанного не до конца творчества и последующего его осознания.

Ведение постера позволяет воспитателю целенаправленно собирать, систематизировать информацию о ребенке, фиксировать индивидуальные неповторимые субъектные проявления детей. Для этого нужно вести наблюдения за детьми, стараться



подметить то новое, что появилось в речи, движениях, поведении, играх, творчестве. Записи можно делать на стикерах (канцелярских листках с липким краем) и эти листки с записями крепить около фотографии каждого ребенка. Такие постеры личностных и творческих достижений ребенка могут размещаться на шкафчике ребенка (в формате кармашка из оргстекла или пластика, меловой доски, маркерной (магнитной) доски) и являются индивидуальными.

Использование постера личностных и творческих достижений наглядно информирует родителей и мотивирует их к сотрудничеству с педагогами по вопросам индивидуального развития ребенка. Происходит обмен мнениями, знаниями, творческими находками.

### **Технология «Гость группы» или «Встречи с интересными людьми»**

Цель: установление доброжелательной, доверительной атмосферы, хорошего эмоционального настроения и обстановки совместного родительского творчества, способствующей сближению детей, родителей и педагогов.

Задачи:

- формирование представлений о новых профессиях, об окружающем мире;
- формирование интереса к общению с новыми людьми;
- активизация внимания, памяти;
- развитие умения слушать, слышать, задавать вопросы;
- показать детям родителей (маму, папу, бабушку и т.д.) в новой роли - «воспитатель»;
- представить образец, наглядный пример социальной активности;
- воспитание чувства гордости, что именно его мама ведет «занятие», ее слушают другие дети, тем самым повышать самооценку ребенка

Технология вовлечения родителей воспитанников в образовательный процесс группы, при котором родители являются носителями важной информации, практических умений, нужной для решения проектной задачи.

Такие встречи приносят много положительных эмоций, позволяют познакомить детей с разнообразными видами профессиональной деятельности взрослых, их увлечениями. Вносят в жизнь воспитанников радость от общения, а также прививают детям определенные культурные ценности.

Сотрудничество такого рода оказывает положительное влияние на образовательный, воспитательный и развивающий процесс в целом, а также на всех участников образовательных отношений.

*Воспитанники:*

- узнают новое о профессии, об окружающем мире, а главное – запоминают, т.к. это не обычное занятие, его ведет новый человек. Новый человек вызывает интерес; активизирует внимание, память;
- учатся слушать, слышать, задавать вопросы;

- видят своих родителей (маму, папу, бабушку и т.д.) в новой роли - «воспитатель»;
- получают образец, наглядный пример социальной активности;
- испытывают гордость, что именно его мама ведет «занятие», ее слушают другие дети, тем самым повышается самооценка ребенка.

*Родители:*

- понимают, как иногда нелегко справиться с коллективом детей, удержать их внимание, как важна подготовка к занятию. Это сближает родителей с педагогами, повышает уважение к труду педагога;
- лучше узнают своего ребенка, поскольку видят его в новой, нетрадиционной для ролевой модели «мама-ребенок» обстановке.

*Педагоги:* также могут поучиться чему-то у родителей, посмотреть на ситуацию по-новому.

Главные участники таких досугов – родители воспитанников. Но кроме них также можно приглашать других гостей:

- сотрудников детского сада;
- выпускников детского сада;
- спортсменов;
- известных личностей – писателей, музыкантов;
- других родственников;
- сказочный или мультипликационный персонаж (кукла, человек в костюме).

### **Здоровьесберегающие технологии**

Целью здоровьесберегающих технологий является обеспечение ребенку возможности сохранения здоровья, формирование у него необходимых знаний, умений, навыков по здоровому образу жизни.

Здоровьесберегающие педагогические технологии включают все аспекты воздействия педагога на здоровье ребенка на разных уровнях — информационном, психологическом, биоэнергетическом. Выделяют следующую классификацию здоровьесберегающих технологий:

- медико-профилактические (обеспечивающие сохранение и приумножение здоровья детей под руководством медицинского персонала в соответствии с медицинскими требованиями и нормами, с использованием медицинских средств - технологии организации мониторинга здоровья дошкольников, контроля за питанием детей, профилактических мероприятий, здоровьесберегающей среды в ДОО);
- физкультурно-оздоровительные (направленные на физическое развитие и укрепление здоровья ребенка — технологии развития физических качеств, закаливания, дыхательной гимнастики и др.);
- обеспечения социально-психологического благополучия ребенка (обеспечивающие психическое и социальное здоровье ребенка и направленные на обеспечение эмоциональной комфортности и позитивного психологического самочувствия ребенка в процессе общения со сверстниками и взрослыми в детском саду и семье; технологии психолого-педагогического сопровождения развития ребенка в педагогическом процессе ДОО);

- образовательные (воспитания культуры здоровья дошкольников, личностно-ориентированного воспитания и обучения);

- обучения здоровому образу жизни (технологии использования физкультурных занятий, коммуникативные игры, система занятий, проблемно-игровые (игротренинги, самомассаж); коррекционные (технология музыкального воздействия, сказкотерапия, психогимнастики и др.)

К числу здоровьесберегающих педагогических технологий следует отнести и педагогическую технологию активной сенсорноразвивающей среды, под которой понимается системная совокупность и порядок функционирования всех личностных инструментальных и методологических средств, используемых для достижения педагогических целей.

### **Традиция «Утро радостных встреч»**

Цель технологии: обеспечить возможность конструктивного, познавательного-делового развития детей в ситуации естественного социально-эмоционального общения со сверстниками и взрослыми, для формирования навыков понимания себя и других, согласования целенаправленной деятельности всей группы и каждого в отдельности.

Задачи:

- создание общности детей и взрослых; - воспитание уважения и интереса к личности каждого члена группы, к его индивидуальным особенностям;
- формирование умения распознавать, определять словом и корректировать эмоциональное состояние своё и других людей, выбирать адекватные стратегии для поддержки друг друга;
- совершенствование навыков культуры общения (умение использовать различные формы приветствий, комплиментов и т. п.);
- создание эмоционального настроения (позитивного, делового);
- развитие речи и коммуникативных умений: высказывать суждения, аргументировать свои идеи, отстаивать свою точку зрения;
- формирование умения выбирать из личного опыта наиболее значимые, интересные события, рассказывать о них кратко, но последовательно и логично,
- формирование умения внимательно слушать и проявлять конструктивное отношение к мнению других;
- развитие способностей выбирать, планировать собственную деятельность, договариваться с другими о совместной деятельности, распределять роли и обязанности.

Это традиция встречи в понедельник после выходных дней, проведённых дома, в семье. После завтрака воспитатель и дети рассказывают друг другу о том, как они провели эти дни, делятся своими переживаниями и впечатлениями.

### **Традиция «Сладкий вечер»**

Цель: формирование культуры дружеской совместной трапезы для социализации ребёнка старшего дошкольного возраста в форме чаепития.

**Задачи:**

- выявление проблем волнующих детей в данный момент;
- развитие умения вести непринуждённые дружеские беседы с детьми, с педагогами и друг с другом;
- развитие умения слушать, слышать, задавать вопросы

Проводится данная традиция в среду во время полдника. Учитывая значение культуры дружеской совместной трапезы для социализации ребёнка старшего дошкольного возраста, она организуется в форме чаепития. Во время приятного чаепития может завязаться непринуждённая дружеская беседа детей с педагогами и друг с другом. Содержание бесед отражает те проблемы, которые волнуют детей в данный момент. Эта традиция не подразумевает предварительного планирования педагогом темы для разговора и не должна превращаться в образовательное мероприятие!

**Общегрупповой утренний сбор (Рефлексивный круг)**

Проводится с целью развития у дошкольника саморегуляции поведения, самостоятельности, инициативности, ответственности – качеств, необходимых не только для успешной адаптации и обучения в школе, но и для жизни в современном обществе.

**Задачи технологии:**

- сплочение детского коллектива;
- формирование умения слушать и понимать друг друга;
- формирование общей позиции относительно различных аспектов жизни в группе;
- обсуждение планов на день, неделю, месяц;
- развитие умения выражать свои чувства и переживания публично;
- привлечение родителей к жизни детей в ДОО

Перед началом дня общей жизни группы воспитатель собирает детей вместе в круг и проводит утренний ритуал приветствия (можно с опорой на игру, стишок), выражая радость от встречи с детьми и надежду провести вместе приятный и интересный день. В ритуал включается обсуждение планов на предстоящий день. Педагог внимательно выслушивает пожелания детей, делится с ними своими планами, и принимается согласованное решение на основе обсуждения всех предложений.

**Общегрупповой вечерний сбор «Круг хороших воспоминаний»**

Организуется с целью отметить, как положительно отличился каждый ребёнок

**Задачи:**

- всем вспомнить, что приятного, весёлого, радостного произошло сегодня;

- каждый ребёнок должен услышать про себя что-то положительное, и остальные дети тоже услышат, что у всех есть какие-то достоинства;

- создание в группе атмосферы взаимного уважения и чувства самоуважения у отдельных детей

Это мысленное возвращение к прошедшему дню с целью отметить, как положительно отличился каждый ребёнок. Во второй половине дня, например, перед прогулкой воспитатель предлагает всем детям сесть вокруг него, чтобы поговорить о хорошем. Затем педагог предлагает всем вспомнить, что приятного, весёлого, радостного произошло сегодня (не стоит переживать, если вначале дети будут не очень разговорчивы). После этого он коротко говорит что-нибудь хорошее о каждом ребёнке. Самым главным является то, что каждый ребёнок услышит про себя что-то положительное, и остальные дети тоже услышат, что у всех есть какие-то достоинства. Постепенно это создаёт в группе атмосферу взаимного уважения и чувство самоуважения у отдельных детей.

### **Традиция празднования Дней рождения**

Цель: чествование именинников.

Задачи:

- формирование благоприятного социального окружения для каждого воспитанника группы;

- формирование культуры празднования важной для каждого человека даты;

- формирование умения устраивать праздник для близкого человека, преподносить подарки, говорить приятные поздравительные слова

Проводится по единому сценарию, который реализуется при чествовании каждого именинника. Он может включать особые элементы костюма — плащ или корону именинника, специальные красивые столовые приборы, праздничную салфетку на стол, специальный «трон» (украшенный стул с высокой спинкой). Воспитатели выбирают какую-нибудь традиционную хороводную игру, например «Каравай»; разучивают с детьми величальные песенки для мальчика и для девочки. Если в группе будут преподноситься подарки, они тоже должны быть одинаковыми или сделанными руками детей.

### **Технологии развития эмоционального интеллекта**

Цель: освоение детьми навыков социализации и понимания возможностей эмоционального мира.

Задачи:

- развитие самосознания детей;
- развитие самоконтроля (умения совладать со своими чувствами, желаниями);
- формирование социальной чуткости (умение устанавливать контакты с разными людьми);
- управление отношениями (способности к сотрудничеству, взаимопомощи).

### **2.3. Особенности образовательной деятельности разных видов и культурных практик**

Образовательная деятельность в ДОО включает:

- образовательную деятельность, осуществляемую в процессе организации различных видов детской деятельности;
- образовательную деятельность, осуществляемую в ходе режимных процессов;
- самостоятельную деятельность детей;
- взаимодействие с семьями детей по реализации образовательной программы ДО.

Образовательная деятельность, осуществляемая в процессе организации различных видов детской деятельности.

Образовательная деятельность организуется как совместная деятельность педагога и детей, самостоятельная деятельность детей. В зависимости от решаемых образовательных задач, желаний детей, их образовательных потребностей, педагог может выбрать один или несколько вариантов совместной деятельности:

- совместная деятельность педагога с ребёнком, где, взаимодействуя с ребёнком, он выполняет функции педагога: обучает ребёнка чему-то новому;
- совместная деятельность ребёнка с педагогом, при которой ребёнок и педагог - равноправные партнеры;
- совместная деятельность группы детей под руководством педагога, который на правах участника деятельности на всех этапах её выполнения (от планирования до завершения) направляет совместную деятельность группы детей;
- совместная деятельность детей со сверстниками без участия педагога, но по его заданию. Педагог в этой ситуации не является участником деятельности, но выступает в роли её организатора, ставящего задачу группе детей, тем самым, актуализируя лидерские ресурсы самих детей;
- самостоятельная, спонтанно возникающая, совместная деятельность детей без всякого участия педагога. Это могут быть самостоятельные игры детей (сюжетно-ролевые, режиссерские, театрализованные, игры с правилами, музыкальные и другое), самостоятельная изобразительная деятельность по выбору детей, самостоятельная познавательно-исследовательская деятельность (опыты, эксперименты и другое).

Особенности организации различных видов деятельности описаны в ФОП ДО п.24.3-24.22.: <http://publication.pravo.gov.ru/Document/View/0001202212280044>.

#### **Культурные практики**

Культурные практики, ориентированные на проявление детьми самостоятельности и творчества в разных видах деятельности, расширяют социальные и практические компоненты содержания образования, способствуют формированию у детей культурных умений при взаимодействии со взрослым и самостоятельной деятельности. Ценность культурных практик состоит в том, что они ориентированы на проявление детьми самостоятельности и творчества,

активности и инициативности в разных видах деятельности, обеспечивают их продуктивность. В культурных практиках воспитателем создается атмосфера свободы выбора, творческого обмена и самовыражения, сотрудничества взрослого и детей. Организация культурных практик носит преимущественно подгрупповой характер.

К культурным практикам относят: игровую, продуктивную, познавательно-исследовательскую, коммуникативную практики, чтение художественной литературы.

Культурные практики предоставляют ребенку возможность проявить свою субъектность с разных сторон, что в свою очередь способствует становлению разных видов детских инициатив:

<p><b>- в игровой практике</b> ребенок проявляет себя как творческий субъект (творческая инициатива)</p>	<p>Сюжетно-ролевая, режиссерская, игра-драматизация, строительно-конструктивные игры: направлена на обогащение содержания творческих игр, освоение детьми игровых умений, необходимых для организации самостоятельной игры.</p> <p><i>Детский досуг</i> - вид деятельности, целенаправленно организуемый взрослыми для игры, развлечения, отдыха. В детском саду организуются досуги «Здоровья и подвижных игр», музыкальные и литературные досуги. Возможна организация досугов в соответствии с интересами и предпочтениями детей (в старшем дошкольном возрасте). В этом случае досуг организуется как кружок. Например, для занятий рукоделием, художественным трудом и пр.</p>
<p><b>- в продуктивной</b> - созидающий и волевой субъект (инициатива целеполагания)</p>	<p><i>Творческая мастерская</i> предоставляет детям условия для использования и применения знаний и умений. Мастерские разнообразны по своей тематике, содержанию, например: занятия рукоделием, приобщение к народным промыслам («В гостях у народных мастеров»), просмотр познавательных презентаций, оформление художественной галереи, книжного уголка или библиотеки («Мастерская книгопечатания», «В гостях у сказки»), игры и коллекционирование.</p> <p>Начало мастерской — это обычно задание вокруг слова, мелодии, рисунка, предмета, воспоминания. Далее следует работа с самым разнообразным материалом: словом, звуком, цветом, природными материалами, схемами и моделями. И обязательно включение детей в рефлексивную деятельность: анализ своих чувств, мыслей, взглядов («Чему удивились? Что узнали? Что порадовало?» и пр.).</p> <p>Результатом работы в творческой мастерской является создание книг-самоделок, детских журналов, составление маршрутов путешествия на природу, оформление коллекции, создание продуктов детского рукоделия и др.</p> <p><i>Коллективная и индивидуальная трудовая деятельность</i> носит общественно полезный характер и организуется как</p>

	хозяйственно-бытовой труд и труд в природе.
<b>- в познавательно-исследовательской практике</b> - как субъект исследования (познавательная инициатива)	<i>Сенсорный и интеллектуальный тренинг</i> - система заданий преимущественно игрового характера, обеспечивающая становление системы сенсорных эталонов (цвета, формы, пространственных отношений и др.), способов интеллектуальной деятельности (умение сравнивать, классифицировать, составлять сериационные ряды, систематизировать по какому-либо признаку и пр.). Сюда относятся развивающие игры, логические упражнения, занимательные задачи.
<b>- в коммуникативной практике</b> - как партнера по взаимодействию и собеседника (коммуникативная инициатива)	Ситуации общения и накопления положительного социально-эмоционального опыта носят проблемный характер и заключают в себе жизненную проблему, близкую детям дошкольного возраста, в разрешении которой они принимают непосредственное участие. Такие ситуации могут быть реально-практического характера (оказание помощи малышам, старшим), условно-вербального характера (на основе жизненных сюжетов или сюжетов литературных произведений) и имитационно-игровыми. В ситуациях условно-вербального характера воспитатель обогащает представления детей об опыте разрешения тех или иных проблем, вызывает детей на душевный разговор, связывает содержание разговора с личным опытом детей. В реально-практических ситуациях дети приобретают опыт проявления заботливого, участливого отношения к людям, принимают участие в важных делах («Мы сажаем рассаду для цветов», «Мы украшаем детский сад к празднику» и пр.). Ситуации могут планироваться воспитателем заранее, а могут возникать в ответ на события, которые происходят в группе, способствовать разрешению возникающих проблем.
<b>чтение художественной литературы</b> дополняет развивающие возможности других культурных практик детей дошкольного возраста (игровой, познавательно-исследовательской, продуктивной деятельности)	Литературная гостиная - (чтение художественных произведений). «Познакомьтесь с писателем» (представление своего любимого писателя, рассказ о его творчестве, демонстрация книг, чтение наизусть)

Тематику культурных практик педагогу помогают определить детские вопросы, проявленный интерес к явлениям окружающей действительности или



предметам, значимые события, неожиданные явления, художественная литература и др.

### ***Часть, формируемая участниками образовательных отношений***

В основе планирования образовательной деятельности лежит комплексно-тематический принцип, целью которого является построение образовательной деятельности, направленной на обеспечение единства воспитательных, развивающих и обучающих целей и задач, с учетом интеграции на необходимом и достаточном материале, максимально приближаясь к разумному «минимуму» с учетом контингента воспитанников, их индивидуальных и возрастных особенностей, социального заказа родителей.

Организационной основой реализации комплексно-тематического принципа построения программы являются примерные темы (праздники, события, проекты), которые ориентированы на все направления развития ребенка раннего и дошкольного возраста и посвящены различным сторонам человеческого бытия, а так же вызывают личностный интерес детей к:

- явлениям нравственной жизни ребенка;
- окружающей природе;
- миру искусства и литературы;
- традиционным для семьи, общества и государства праздничным событиям;
- событиям, формирующим чувство гражданской принадлежности ребенка (родной город, День народного единства, День защитника Отечества и др.);
- сезонным явлениям;
- народной культуре и традициям.

Тематический принцип построения образовательной деятельности позволяет ввести региональные и культурные компоненты, учитывать приоритеты дошкольного учреждения. Построение всего образовательного процесса вокруг одной темы дает большие возможности для развития детей. Темы помогают организовать информацию оптимальным способом. У воспитанников появляются многочисленные возможности для практики, экспериментирования, развития основных навыков, понятийного мышления.

Для каждой возрастной группы имеется комплексно-тематическое планирование, которое педагоги вправе по своему усмотрению частично менять темы или названия тем, содержание работы, временной период в соответствии с особенностями своей возрастной группы, другими значимыми событиями.

Формы подготовки и реализации тем носят интегративный характер, то есть позволяют решать программные задачи нескольких образовательных областей. Важно, чтобы все содержание образовательной деятельности способствовало неуклонному развитию познавательной и эмоциональной сферы детей, обогащению их личного опыта, росту самостоятельности и давало каждому ребенку ощущение единой дружной семьи и радости общения со сверстниками и взрослыми в детском саду.

Во второй половине дня организуются и проводятся культурные практики, ориентированные на проявление детьми самостоятельности и творчества в разных видах деятельности. Совместная деятельность воспитателя с детьми и культурные практики - эта неформализованная деятельность, занимающая большую часть времени, которое проводит ребенок в дошкольной образовательной организации. Это игровая, продуктивная, познавательно-исследовательская деятельность и коммуникативная

практика. Эта деятельность может быть организована не со всей группой, а с частью детей, но с таким расчетом, чтобы дети, участвующие в деятельности могли рассказать и научить впоследствии других детей.

### Схема совместной образовательной деятельности и культурных практик в режимных моментах

#### 1 младшая группа

Формы образовательной деятельности в режимных моментах	Количество форм образовательной деятельности и культурных практик в неделю
<b>Общение</b>	
Ситуации общения воспитателя с детьми с целью накопления положительного социально-эмоционального опыта	ежедневно
Беседы и разговоры с детьми по их интересам	ежедневно
<b>Игровая деятельность</b>	
Индивидуальные игры с детьми (сюжетно-ролевая, режиссерская, конструктивная, игра-драматизация, игра-забава)	ежедневно
Совместная игра воспитателя и детей (сюжетно-ролевая, режиссерская, конструктивная, игра-драматизация, игра-забава)	ежедневно
Театрализованные игры	1 раз в 2 недели
Физкультурный досуг, досуг здоровья	1 раз в 2 недели
Подвижные игры	Ежедневно
<b>Познавательная и исследовательская деятельность</b>	
Опыты, эксперименты	1 раз в 2 недели
Наблюдения за природой (на прогулке, в группе)	ежедневно
<b>Творческая активность</b>	
Музыкальное развлечение	1 раз в 2 недели
Творческая мастерская (рисование, лепка, художественный труд по интересам)	1 раз в неделю
Чтение художественной литературы	ежедневно
<b>Самообслуживание и элементарный бытовой труд</b>	
Самообслуживание	ежедневно
Трудовые поручения (индивидуально и подгруппами)	ежедневно

#### 2 младшая группа

Формы образовательной деятельности в режимных моментах	Количество форм образовательной деятельности и культурных практик в неделю

Утренний сбор	ежедневно
Итоговый сбор	1 раз в 2 недели
<b>Общение</b>	
Ситуации общения воспитателя с детьми с целью накопления положительного социально-эмоционального опыта	ежедневно
Беседы и разговоры с детьми по их интересам	ежедневно
<b>Игровая деятельность</b>	
Индивидуальные игры с детьми (сюжетно-ролевая, режиссерская, конструктивные игры, игра – драматизация)	ежедневно
Совместная игра воспитателя и детей (сюжетно-ролевая, режиссерская, конструктивные игры, игра – драматизация)	ежедневно
Театрализованные игры	1 раз в 2 недели
Физкультурный досуг, досуг здоровья	1 раз в 2 недели
Подвижные игры	ежедневно
<b>Познавательная и исследовательская деятельность</b>	
Опыты, эксперименты (в том числе экологической направленности)	1 раз в 2 недели
Наблюдения за природой (на прогулке, в группе)	ежедневно
<b>Творческая активность</b>	
Музыкальное развлечение	1 раз в 2 недели
Творческая мастерская (рисование, лепка, художественный труд по интересам)	1 раз в неделю
Чтение художественной литературы	ежедневно
<b>Самообслуживание и элементарный бытовой труд</b>	
Самообслуживание	ежедневно
Трудовые поручения (индивидуально и подгруппами)	ежедневно
Дежурство	ежедневно

**Средняя группа**

<b>Формы образовательной деятельности в режимных моментах</b>	<b>Количество форм образовательной деятельности и культурных практик в неделю</b>
Утренний сбор	ежедневно
Итоговый сбор	1 раз в 2 недели
<b>Общение</b>	
Ситуации общения воспитателя с детьми с целью накопления положительного социально-эмоционального опыта	ежедневно
Беседы и разговоры с детьми по их интересам	ежедневно
<b>Игровая деятельность</b>	

Индивидуальные игры с детьми (сюжетно-ролевая, режиссерская, конструктивная игры, игра-драматизация)	ежедневно
Совместная игра воспитателя и детей (сюжетно-ролевая, режиссерская, конструктивная игра-драматизация)	3 раза в неделю
Театрализованные игры	1 раз в 2 недели
Физкультурный досуг, досуг здоровья	1 раз в 2 недели
Подвижные игры	ежедневно
<b>Познавательная и исследовательская деятельность</b>	
Опыты, эксперименты (в том числе экологической направленности)	1 раз в 2 недели
Наблюдения за природой (на прогулке, в группе)	ежедневно
<b>Творческая активность</b>	
Музыкальное развлечение	1 раз в 2 недели
Творческая мастерская (рисование, лепка, художественный труд по интересам)	1 раз в неделю
Чтение художественной литературы	ежедневно
<b>Самообслуживание и элементарный бытовой труд</b>	
Самообслуживание	ежедневно
Трудовые поручения (индивидуально и подгруппами)	ежедневно
Дежурство	ежедневно
Коллективный труд	1 раз в неделю

### Старшая группа

Формы образовательной деятельности в режимных моментах	Количество форм образовательной деятельности и культурных практик в неделю
Утренний сбор	ежедневно
Итоговый сбор	1 раз в 2 недели
<b>Общение</b>	
Ситуации общения воспитателя с детьми с целью накопления положительного социально-эмоционального опыта	ежедневно
Беседы и разговоры с детьми по их интересам	ежедневно
<b>Игровая деятельность</b>	
Индивидуальные игры с детьми (сюжетно-ролевая, режиссерская, конструктивные игры, игра – драматизация)	3 раза в неделю
Совместная игра воспитателя и детей (сюжетно-ролевая, режиссерская, конструктивные игры, игра – драматизация)	2 раза в неделю
Театрализованные игры	1 раз в 2 недели
Физкультурный досуг, досуг здоровья	1 раз в 2 недели
Подвижные игры	ежедневно

<b>Познавательная и исследовательская деятельность</b>	
Опыты, эксперименты (в том числе экологической направленности)	1 раз в 2 недели
Наблюдения за природой (на прогулке, в группе)	ежедневно
Занятие в познавательном центре «Знай-ка»	1 раз в неделю
<b>Творческая активность</b>	
Музыкальное развлечение	1 раз в неделю
Творческая мастерская (рисование, лепка, художественный труд по интересам)	1 раз в неделю
Чтение художественной литературы	ежедневно
<b>Самообслуживание и элементарный бытовой труд</b>	
Самообслуживание	ежедневно
Трудовые поручения (индивидуально и подгруппами)	ежедневно
Дежурство	ежедневно
Коллективный труд	1 раз в 2 недели

### Подготовительная к школе группа

<b>Формы образовательной деятельности в режимных моментах</b>	<b>Количество форм образовательной деятельности и культурных практик в неделю</b>
Утренний сбор	ежедневно
Итоговый сбор	1 раз в 2 недели
<b>Общение</b>	
Ситуации общения воспитателя с детьми с целью накопления положительного социально-эмоционального опыта	ежедневно
Беседы и разговоры с детьми по их интересам	ежедневно
<b>Игровая деятельность</b>	
Индивидуальные игры с детьми (сюжетно-ролевая, режиссерская, конструктивные игры, игра –драматизация)	3 раза в неделю
Совместная игра воспитателя и детей (сюжетно-ролевая, режиссерская, конструктивные игры, игра –драматизация)	2 раза в неделю
Театрализованные игры	1 раз в 2 недели
Физкультурный досуг, досуг здоровья	1 раз в 2 недели
Подвижные игры	ежедневно
<b>Познавательная и исследовательская деятельность</b>	
Опыты, эксперименты (в том числе экологической направленности)	1 раз в 2 недели
Наблюдения за природой (на прогулке, в группе)	ежедневно
Занятие в познавательном центре «Знай-ка»	1 раз в неделю
<b>Творческая активность</b>	
Музыкальное развлечение	1 раз в неделю

Творческая мастерская (рисование, лепка, художественный труд по интересам)	1 раз в неделю
Чтение художественной литературы	ежедневно
<b>Самообслуживание и элементарный бытовой труд</b>	
Самообслуживание	ежедневно
Трудовые поручения (индивидуально и подгруппами)	ежедневно
Дежурство	ежедневно
Коллективный труд	1 раз в 2 недели

**Схема самостоятельной деятельности детей в режимных моментах  
1 младшая группа**

Режимные моменты	Распределение времени в течение дня
Игры, общение, деятельность по интересам во время утреннего приема	10 - 50 минут
Самостоятельные игры в 1-й половине дня	20 минут
Подготовка к прогулке, самостоятельная деятельность на прогулке	60 - 90 минут
Самостоятельные игры, досуги, общение и деятельность по интересам во 2-й половине дня	40 минут
Подготовка к прогулке, самостоятельная деятельность на прогулке	40 минут
Игры перед уходом домой	15 - 50 минут

**2 младшая группа**

Режимные моменты	Распределение времени в течение дня
Игры, общение, деятельность по интересам во время утреннего приема	10 - 50 минут
Самостоятельные игры в 1-й половине дня	20 минут
Подготовка к прогулке, самостоятельная деятельность на прогулке	60 - 90 минут
Самостоятельные игры, досуги, общение и деятельность по интересам во 2-й половине дня	40 минут
Подготовка к прогулке, самостоятельная деятельность на прогулке	40 минут
Игры перед уходом домой	15 - 50 минут

**Средняя группа**

Режимные моменты	Распределение времени в течение дня
Игры, общение, деятельность по интересам во время утреннего приема	10 - 50 минут

Самостоятельные игры в 1-й половине дня	15 минут
Подготовка к прогулке, самостоятельная деятельность на прогулке	60 – 90 минут
Самостоятельные игры, досуги, общение и деятельность по интересам во 2-й половине дня	30 минут
Подготовка к прогулке, самостоятельная деятельность на прогулке	30 минут
Игры перед уходом домой	15 - 50 минут

**Старшая группа**

<b>Режимные моменты</b>	<b>Распределение времени в течение дня</b>
Игры, общение, деятельность по интересам во время утреннего приёма	10 - 50 минут
Самостоятельные игры в 1-й половине дня	15 минут
Подготовка к прогулке, самостоятельная деятельность на прогулке	60 - 90 минут
Самостоятельные игры, досуги, общение и деятельность по интересам во 2-й половине дня	30 минут
Подготовка к прогулке, самостоятельная деятельность на прогулке	30 минут
Игры перед уходом домой	15 - 50 минут

**Подготовительная к школе группа**

<b>Режимные моменты</b>	<b>Распределение времени в течение дня</b>
Игры, общение, деятельность по интересам во время утреннего приёма	10 - 50 минут
Самостоятельные игры в 1-й половине дня	15 минут
Подготовка к прогулке, самостоятельная деятельность на прогулке	60 - 90 минут
Самостоятельные игры, досуги, общение и деятельность по интересам во 2-й половине дня	30 минут
Подготовка к прогулке, самостоятельная деятельность на прогулке	30 минут
Игры перед уходом домой	15 - 50 минут

**2.4. Способы и направления поддержки детской инициативы**

<b>С 3 до 4 лет</b>	<b>С 4 до 5 лет</b>	<b>С 5 до 7 лет</b>
У ребёнка активно проявляется потребность в общении со взрослым, ребёнок стремится через разговор с педагогом познать окружающий мир, узнать об интересующих его действиях, сведениях.	У детей наблюдается высокая активность. Данная потребность ребёнка является ключевым условием для развития самостоятельности во всех сферах его жизни и	Дети имеют яркую потребность в самоуверждении и признании со стороны взрослых. Поэтому педагогу важно обратить внимание на те педагогические условия,

<p>Поэтому ребёнок задает различного рода вопросы. Важно поддержать данное стремление ребёнка, поощрять познавательную активность детей младшего дошкольного возраста, использовать педагогические приемы, направленные на развитие стремлений ребёнка наблюдать, сравнивать предметы, обследовать их свойства и качества. Педагогу важно проявлять внимание к детским вопросам, поощрять и поддерживать их познавательную активность, создавать ситуации, побуждающие ребёнка самостоятельно искать решения возникающих проблем, осуществлять деятельностные пробы. При проектировании режима дня педагог уделяет особое внимание организации вариативных активностей детей, чтобы ребёнок получил возможность участвовать в разнообразных делах: в играх, в экспериментах, в рисовании, в общении, в творчестве (имитации, танцевальные импровизации и тому подобное), в двигательной деятельности</p>	<p>деятельности. Педагогу важно обращать особое внимание на освоение детьми системы разнообразных обследовательских действий, приемов простейшего анализа, сравнения, умения наблюдать для поддержки самостоятельности в познавательной деятельности. Педагог намеренно насыщает жизнь доброжелательно и заинтересованно относиться к детским вопросам и проблемам, быть готовым стать партнером в обсуждении, поддерживать и направлять детскую познавательную активность, уделять особое внимание доверительному общению с ребёнком. В течение дня педагог создает различные ситуации, побуждающие детей проявить инициативу, активность, желание совместно искать верное решение проблемы. Такая планомерная деятельность способствует развитию у ребёнка умения решать возникающие перед ними задачи, что способствует развитию самостоятельности и уверенности в себе. Педагог стремится создавать такие ситуации, в которых дети приобретают опыт дружеского общения,</p>	<p>которые развивают детскую самостоятельность, инициативу и творчество. Для этого педагог создает ситуации, активизирующие желание детей применять свои знания и умения, имеющийся опыт для самостоятельного решения задач. Он регулярно поощряет стремление к самостоятельности, старается определять для детей все более сложные задачи, активизируя их усилия, развивая произвольные умения и волю, постоянно поддерживает желание преодолевать трудности и поощряет ребёнка за стремление к таким действиям, нацеливает на поиск новых, творческих решений возникших затруднений</p>
--	---	---



	<p>совместной деятельности, умений командной работы. Это могут быть ситуации волонтерской направленности: взаимной поддержки, проявления внимания к старшим, заботы о животных, бережного отношения к вещам и игрушкам.</p> <p>Важно, чтобы у ребёнка всегда была возможность выбора свободной деятельности, поэтому атрибуты и оборудование для детских видов деятельности должны быть достаточно разнообразными и постоянно меняющимися (смена примерно раз в два месяца)</p>	
--	---	--

### ***Часть, формируемая участниками образовательных отношений***

Педагоги используют следующие способы и направления поддержки детской инициативы в соответствии с возрастными особенностями детей.

#### **2—3 ГОДА**

Приоритетной сферой проявления детской инициативы является самостоятельная исследовательская деятельность с предметами, материалами, веществами; обогащение собственного сенсорного опыта восприятия окружающего мира.

Для поддержки детской инициативы педагоги:

- предоставляют детям самостоятельность во всём, что не представляет опасности для их жизни и здоровья, помогая им реализовывать собственные замыслы;
- отмечают и приветствуют даже минимальные успехи детей;
- не критикуют результаты деятельности ребёнка и его самого как личность;
- формируют у детей привычку самостоятельно находить для себя интересные занятия;
- приучают свободно пользоваться игрушками и пособиями;
- знакомят детей с группой, другими помещениями и сотрудниками детского сада, территорией прогулочных участков с целью повышения самостоятельности;

- побуждают детей к разнообразным действиям с предметами, направленным на ознакомление с их качествами и свойствами (вкладывание и вынимание, разбирание на части, открывание и закрывание, подбор по форме и размеру);
- поддерживают интерес ребёнка к тому, что он рассматривает и наблюдает в разные режимные моменты;
- устанавливают простые и понятные детям нормы жизни группы, чётко исполнять их и следить за их выполнением всеми детьми;
- избегают ситуаций спешки, поторапливания детей;
- для поддержки инициативы в продуктивной творческой деятельности по просьбе ребёнка создают для него изображения или лепку, другие изделия;
- содержат в открытом доступе изобразительные материалы;
- поощряют занятия изобразительной деятельностью, выражают одобрение любому результату труда ребёнка.

### 3—4 ГОДА

Приоритетной сферой проявления детской инициативы является продуктивная деятельность.

Для поддержки детской инициативы педагоги:

- создают условия для реализации собственных планов и замыслов каждого ребёнка;
- рассказывают детям об их реальных, а также возможных в будущем достижениях;
- отмечают и публично поддерживают любые успехи детей;
- всемерно поощряют самостоятельность детей и расширяют её сферу;
- помогают ребёнку найти способ реализации собственных поставленных целей;
- способствуют стремлению научиться делать что-то и поддерживать радостное ощущение возрастающей умелости;
- в ходе занятий и в повседневной жизни терпимо относятся к затруднениям ребёнка, позволяют ему действовать в своём темпе;
- не критикуют результаты деятельности детей, а также их самих.
- ограничивают критику исключительно результатами продуктивной деятельности, используя в качестве субъекта критики игровые персонажи (детей критикует игрушка, а не педагог);
- учитывают индивидуальные особенности детей, стремятся найти подход к застенчивым, нерешительным, конфликтным, непопулярным детям;
- уважают и ценят каждого ребёнка независимо от его достижений, достоинств и недостатков;
- создают в группе положительный психологический микроклимат, в равной мере проявляя любовь и заботу ко всем детям: выражают радость при встрече, используют ласку и тёплое слово для выражения своего отношения к ребёнку, проявляют деликатность и тактичность;
- всегда предоставляют детям возможности для реализации их замысла в творческой продуктивной деятельности.

### 4—5 ЛЕТ

Приоритетной сферой проявления детской инициативы является познавательная деятельность, расширение информационного кругозора, игровая деятельность со сверстниками.

Для поддержки детской инициативы педагоги:

- способствуют стремлению детей делать собственные умозаключения, относятся к таким попыткам внимательно, с уважением;
- обеспечивают для детей возможности осуществления их желания переодеваться и наряжаться, примеривать на себя разные роли. В группах имеются наборы атрибутов и элементов костюмов для переодевания, а также технические средства, обеспечивающие стремление детей петь и двигаться под музыку;
- создают условия, обеспечивающие детям возможность строить дом, укрытия для сюжетных игр;
- при необходимости осуждают негативный поступок, действие ребёнка, но не допускают критики его личности, его качеств. Негативные оценки дают только поступкам ребёнка и только с глаза на глаз, а не перед всей группой;
- не допускают диктата, навязывания в выборе детьми сюжета игры;
- обязательно участвуют в играх детей по их приглашению (или при их добровольном согласии) в качестве партнёра, равноправного участника, но не руководителя игры;
- привлекают детей к украшению группы к праздникам, обсуждая разные возможности и предложения;
- побуждают детей формировать и выражать собственную эстетическую оценку воспринимаемого, не навязывая им мнения взрослых;
- привлекают детей к планированию жизни группы на день;
- читают и рассказывают детям по их просьбе, включают музыку.

### 5—6 ЛЕТ

Приоритетной сферой проявления детской инициативы является внеситуативно-личностное общение со взрослыми и сверстниками, а также информационная познавательная инициатива.

Для поддержки детской инициативы педагоги:

- создают в группе положительный психологический микроклимат, в равной мере проявляя любовь и заботу ко всем детям: выражают радость при встрече, используют ласку и тёплое слово для выражения своего отношения к ребёнку;
- уважают индивидуальные вкусы и привычки детей;
- поощряют желание создавать что-либо по собственному замыслу; обращать внимание детей на полезность будущего продукта для других или ту радость, которую он доставит кому-то (маме, бабушке, папе, другу);
- создают условия для разнообразной самостоятельной творческой деятельности детей;
- при необходимости помогают детям в решении проблем организации игры;
- привлекают детей к планированию жизни группы на день и на более отдалённую перспективу. Обсуждать выбор спектакля для постановки, песни, танца и т. п.;

- создают условия и выделяют время для самостоятельной творческой или познавательной деятельности детей по интересам.

### **6—8 ЛЕТ**

Приоритетной сферой проявления детской инициативы является научение, расширение сфер собственной компетентности в различных областях практической предметной, в том числе орудийной, деятельности, а также информационная познавательная деятельность.

Для поддержки детской инициативы педагоги:

- вводят адекватную оценку результата деятельности ребёнка с одновременным признанием его усилий и указанием возможных путей и способов совершенствования продукта деятельности;
- спокойно реагируют на неуспех ребёнка и предлагают несколько вариантов исправления работы: повторное исполнение спустя некоторое время, доделывание, совершенствование деталей и т. п. Рассказывают детям о трудностях, которые педагоги испытывали при обучении новым видам деятельности;
- создают ситуации, позволяющие ребёнку реализовывать свою компетентность, обретая уважение и признание взрослых и сверстников;
- обращаются к детям с просьбой показать воспитателю те индивидуальные достижения, которые есть у каждого, и учат его добиваться таких же результатов;
- поддерживают чувство гордости за свой труд и удовлетворение его результатами;
- создают условия для разнообразной самостоятельной творческой деятельности детей;
- при необходимости помогают детям в решении проблем при организации игры;
- привлекают детей к планированию жизни группы на день, неделю, месяц. Учитывают и реализовывают их пожелания и предложения;
- создают условия и выделяют время для самостоятельной творческой или познавательной деятельности детей по интересам;
- устраивают выставки и красиво оформляют постоянную экспозицию работ;
- организуют концерты для выступления детей и взрослых

## **2.5. Особенности взаимодействия педагогического коллектива с семьями обучающихся**

Главными целями взаимодействия педагогического коллектива ДОО с семьями обучающихся дошкольного возраста являются:

- обеспечение психолого-педагогической поддержки семьи и повышение компетентности родителей (законных представителей) в вопросах образования, охраны и укрепления здоровья детей младенческого, раннего и дошкольного возрастов;
- обеспечение единства подходов к воспитанию и обучению детей в условиях ДОО и семьи; повышение воспитательного потенциала семьи.

**Особенности взаимодействия педагогического коллектива с семьями обучающихся представлены в ФОР ДО п. 26.:**

<http://publication.pravo.gov.ru/Document/View/0001202212280044>).

*Часть, формируемая участниками образовательных отношений*

Семья является институтом первичной социализации и образования, который оказывает большое влияние на развитие ребенка в младенческом, раннем и дошкольном возрасте. Поэтому педагоги, реализующие данную Программу, учитывают в своей работе такие факторы, как условия жизни в семье, состав семьи, ее ценности и традиции, а также уважают и признают способности и достижения родителей (законных представителей) в деле воспитания и развития их детей.

Тесное сотрудничество с семьей делает успешной работу МБДОУ. Обмен информацией о ребенке является основой для воспитательного партнерства между родителями (законными представителями) и воспитателями, то есть для открытого, доверительного и интенсивного сотрудничества обеих сторон в общем деле образования и воспитания детей.

Партнерство означает, что отношения обеих сторон строятся на основе совместной ответственности за воспитание детей. Кроме того, понятие «партнерство» подразумевает, что семья и ДОУ равноправны, преследуют одни и те же цели и сотрудничают для их достижения. Согласие партнеров с общими целями и методами воспитания и сотрудничество в их достижении позволяют объединить усилия и обеспечить преемственность и взаимодополняемость в семейном и внесемейном образовании.

Особенно важен диалог между педагогом и семьей в случае наличия у ребенка отклонений в поведении или каких-либо проблем в развитии. Диалог позволяет совместно анализировать поведение или проблемы ребенка, выяснять причины проблем и искать подходящие возможности их решения. В диалоге проходит консультирование родителей (законных представителей) по поводу лучшей стратегии в образовании и воспитании, согласование мер, которые могут быть предприняты со стороны МБДОУ и семьи.

Педагоги поддерживают семью в деле развития ребенка и при необходимости привлекают других специалистов и службы (консультации педагога-психолога, учителя-логопеда и др.).

Таким образом, педагоги МБДОУ занимаются профилактикой и борются с возникновением отклонений в развитии детей на ранних стадиях развития.

Уважение, сопереживание и искренность являются важными позициями, способствующими позитивному проведению диалога.

Диалог с родителями (законными представителями) необходим также для планирования педагогической работы. Знание педагогами семейного уклада доверенных им детей позволяет эффективнее решать образовательные задачи, передавая детям дополнительный опыт.

Педагоги, в свою очередь, также делятся информацией с родителями (законными представителями) о своей работе и о поведении детей во время пребывания в детском саду.

Родители (законные представители), как правило, хотят знать о возможностях сотрудничества, способствующего адаптации ребенка к детскому саду, его развитию, эффективному использованию предлагаемых форм образовательной работы.

В этом случае ситуативное взаимодействие способно стать настоящим образовательным партнерством.

ДОУ предлагает родителям (законным представителям) активно участвовать в образовательной работе и в отдельных занятиях. Родители (законные представители) привносят в жизнь детского сада свои особые умения, помогают с уборкой территории, сопровождают группу детей во время экскурсий и т. п.

Разнообразные возможности для привлечения родителей (законных представителей) предоставляет проектная работа. Родители (законные представители) принимают участие в планировании и подготовке проектов, праздников, экскурсий.

В соответствии с ФЗ «Об образовании в Российской Федерации» родители являются не только равноправными, но и равноответственными участниками образовательного процесса.

В соответствии с ФЗ «Об образовании в Российской Федерации» часть, формируемая участниками образовательных отношений Программы разработана с учётом мотивированного мнения родителей с целью обеспечения учета индивидуальных потребностей, мотивов, интересов детей, членов их семей, обусловленных особенностями индивидуального развития дошкольников.

В образовательном процессе дошкольного учреждения активно используются как традиционные, так и нетрадиционные формы работы с родителями воспитанников: **родительские собрания; индивидуальные и групповые консультации; беседы; родительские тренинги; практикумы; педагогические гостиные; круглые столы; устные журналы и др.**

Одной из наиболее доступных форм установления связи с семьей являются **педагогические беседы с родителями**. Целью педагогической беседы является обмен мнениями по тому или иному вопросу, ее особенность заключается в активном участии и воспитателя, и родителей. Беседа может возникать стихийно по инициативе и родителей, и педагога.

**Практикумы** организуются с целью выработки у родителей педагогических умений по воспитанию детей, эффективному расширению возникающих педагогических ситуаций.

Проведение «**Дней открытых дверей**» нацелено на ознакомление родителей со спецификой дошкольного учреждения, позволяет избежать многих конфликтов,

вызванных незнанием и непониманием родителями специфики организации образовательного процесса детского сада.

**Тематические консультации** помогают ответить на все вопросы, интересующие родителей. Педагог стремится дать родителям квалифицированный совет, чему-то научить, оказать помощь там, где она больше всего нужна, побуждает родителей серьезно присматриваться к детям, задумываться над тем, какими путями их лучше воспитывать.

Одной из востребованных форм работы с родителями является **наглядная пропаганда** - целенаправленное систематическое применение наглядных средств в целях ознакомления родителей с задачами, содержанием, методами воспитания в детском саду, оказания практической помощи семье. Среди наглядной пропаганды, используемой в МБДОУ следующие формы:

- уголок для родителей (содержит материалы информационного характера - правила для родителей, режим дня, объявления различного характера; материалы, освещающие вопросы воспитания детей в детском саду и семье);
- разнообразные выставки (выставки детских работ, тематические выставки);
- информационные листки (объявления о собраниях, событиях, экскурсиях, благодарность добровольным помощникам и т. д.).

Вариативность форм взаимодействия с родителями обеспечивает эффективность результатов решения задач сотрудничества педагогов и родителей, среди которых:

**Технология «Образовательные афиши»** Цель: вовлечение родителей (законных представителей) воспитанников в образовательную деятельность группы или ДОО.

Задачи:

- знакомство родителей (законных представителей) с тематическими неделями группы;
- знакомство родителей (законных представителей) с теми мероприятиями, которые они могут посетить как пассивные или как активные участники;
- обеспечение психолого-педагогической поддержки родителей (законных представителей) обучающихся, повышение их компетентности в вопросах развития и образования детей;
- изучение активности включения в образовательную деятельность группы или ДОО родителей (законных представителей), определение педагогами наиболее интересных форм взаимодействия по мнению родителей (законных представителей).

**Тренинги.** Тренинговые игровые упражнения и задания помогают дать оценку различным способам взаимодействия с ребенком, выбрать более удачные формы обращения к нему и общения с ним, заменять нежелательные конструктивными.

**Дни добрых дел.** Дни добровольной посильной помощи родителей группе,

ДОУ – ремонт игрушек, мебели, группы, помощь в создании предметно – развивающей среды в группе. Такая форма позволяет налаживать атмосферу теплых, доброжелательных взаимоотношений между воспитателем и родителями. В зависимости от плана работы, необходимо составить график помощи родителей, обговорить каждое посещение, видпомощи, которую может оказать родитель и т.д.

**День мамы, папы (бабушки, дедушки и т.д.)** – тематические дни позволяют привлекать разных членов семьи к обсуждению важных вопросов семейного воспитания и развития ребенка, позволяют в легкой и ненавязчивой форме организовать процесс согласования семейных позиций в вопросах семейного воспитания. Поддержать и ярче выделить роль разных членов семьи в воспитании ребенка, обеспечить сотрудничество детского сада и семьи.

**Праздники, утренники, мероприятия** (концерты, соревнования). Такие вечера помогают создать эмоциональный комфорт в группе, сблизить участников педагогического процесса. Родители могут проявить смекалку и фантазию в различных конкурсах. Они могут выступать в роли непосредственных участников: участвовать в составлении сценария, читать стихотворения, петь песни, играть на музыкальных инструментах и рассказывать интересные истории и т.д.

**Выставки работ родителей и детей, семейные вернисажи.** Такие выставки, как правило, демонстрируют результаты совместной деятельности родителей и детей. Это важный момент в построении взаимоотношений между ребёнком и родителем и значимый для воспитателя (повышение активности родителей в жизни группы, один из показателей комфортности внутрисемейных отношений).

**Организация взаимодействия с родителями через блог педагога:** Является одной из интересных и неформальных форм работы, которая на практике показывает положительный результат и вызывает в последнее время заслуженный интерес и у педагогов, и у родителей. Посещая блог, родители получают: информацию о жизни и деятельности ребенка в саду; консультирование по вопросам воспитания и обучения детей; информацию по изучаемому материалу и возможность постоянно участвовать в образовательной деятельности.

Возможность размещения ссылок, фото, видео, позволило создать:

- электронное портфолио группы;
- методическую копилку;
- консультативную гостиную для родителей;
- рубрику «Полезные ссылки»;
- и др.

Возможность оставлять к записям блога комментарии, которые также доступны для чтения, даёт возможность получать обратную связь от родителей, отвечать на комментарии. Материалы, которые педагог размещает на своей страничке или в блоге, демонстрируют родителям его профессиональные интересы, знания и навыки. Это повышает авторитет педагога, формирует уважение и доверие к нему. Педагог может записать и разместить в блоге видеоконсультацию для родителей, которые пропустили собрание в группе. В режиме онлайн можно консультировать родителей, дети которых испытывают трудности в обучении.

**Группа в социальной сети.** Наличие группы в социальной сети позволяет популяризировать деятельность ДОУ, информировать большое количество посетителей об интересных событиях, обсуждать достижения педагогов и



воспитанников. Чтобы создать такую группу, проведите опрос среди родителей и выясните, какой социальной сетью пользуется большинство из них.

В социальной сети родители могут общаться в любое время, когда им удобно, обсуждать детали предстоящего мероприятия и делиться впечатлениями о прошедших праздниках и досугах. К общению в группе могут присоединиться специалисты ДООУ. Здесь можно провести опрос среди родителей и оперативно собрать информацию, разместить ссылки на методическую литературу, фото- и видеоматериалы.

Однако, общение в социальной сети может свести к минимуму живое общение с родителями. Кроме того, если сразу не оговорить с родителями правила группы, она превратится в ленту бесполезных постов. К группе могут присоединиться посторонние пользователи, размещать рекламу, запрещенные материалы, некорректно высказываться. Поэтому не следует оставлять доступ к группе открытым, необходимо проверять запросы на вступление в группу и материалы, которые предлагают разместить.

**Чат в мессенджерах.** - Мессенджеры – программы, с помощью которых пользователи обмениваются быстрыми сообщениями (Telegram). Их используют и педагоги, и родители. Однако радость от того, что теперь можно «поймать» постоянно занятого родителя, быстро сменяется на раздражение, когда родители начинают писать педагогам круглосуточно. Чтобы этого не произошло, пользуйтесь правилами общения в чате и обговорите с родителями время работы чата.

Мессенджеры позволяют быстро обмениваться информацией, передавать текстовые сообщения, звуковые сигналы, изображения, видео. С их помощью можно отправить фотос фрагментами занятия родителям. Это особенно актуально в период адаптации ребенка к детскому саду. Используйте мессенджеры для личной переписки и отдельно создайте чат группы. Это позволит общаться со всеми родителями группы и обеспечить приватность для решения личных обращений.

Отметим, что в чат группы родители могут писать ночью и рано утром, сообщать, что их ребенок не придет в детский сад, скидывать картинки с пожеланиями хорошего дня, новости из интернета, советов магазинов с игрушками и детской одеждой. Чтобы этого не происходило, оговорите с ними правила общения в чате.

Для эффективного сотрудничества педагогов и родителей в рамках реализации Программы руководствоваться ключевыми направлениями сотрудничества и выбирать его формы в соответствии с ключевыми задачами каждого направления и ожидаемыми результатами взаимодействия детского сада и семьи.

- уголок для родителей (содержит материалы информационного характера -правила для родителей, режим дня, объявления различного характера; материалы, освещающие вопросы воспитания детей в детском саду и семье);
- разнообразные выставки (выставки детских работ, тематические выставки);
- информационные листки (объявления о собраниях, событиях, экскурсиях, благодарность добровольным помощникам и т. д.).

Вариативность форм взаимодействия с родителями обеспечивает

эффективность результатов решения задач сотрудничества педагогов и родителей, среди которых:

**Технология «Образовательные афиши»** Цель: вовлечение родителей (законных представителей) воспитанников в образовательную деятельность группы или ДОО.

Задачи:

- знакомство родителей (законных представителей) с тематическими неделями группы;
- знакомство родителей (законных представителей) с теми мероприятиями, которые они могут посетить как пассивные или как активные участники;
- обеспечение психолого-педагогической поддержки родителей (законных представителей) обучающихся, повышение их компетентности в вопросах развития и образования детей;
- изучение активности включения в образовательную деятельность группы или ДОО родителей (законных представителей), определение педагогами наиболее интересных форм взаимодействия по мнению родителей (законных представителей).

**Тренинги.** Тренинговые игровые упражнения и задания помогают дать оценку различным способам взаимодействия с ребенком, выбрать более удачные формы обращения к нему и общения с ним, заменять нежелательные конструктивными.

**Дни добрых дел.** Дни добровольной посильной помощи родителей группе, ДОУ – ремонт игрушек, мебели, группы, помощь в создании предметно – развивающей среды в группе. Такая форма позволяет налаживать атмосферу теплых, доброжелательных взаимоотношений между воспитателем и родителями. В зависимости от плана работы, необходимо составить график помощи родителей, обговорить каждое посещение, видпомощи, которую может оказать родитель и т.д.

**День мамы, папы (бабушки, дедушки и т.д.)** – тематические дни позволяют привлекать разных членов семьи к обсуждению важных вопросов семейного воспитания и развития ребенка, позволяют в легкой и ненавязчивой форме организовать процесс согласования семейных позиций в вопросах семейного воспитания. Поддержать и ярче выделить роль разных членов семьи в воспитании ребенка, обеспечить сотрудничество детского сада и семьи.

**Праздники, утренники, мероприятия** (концерты, соревнования). Такие вечера помогают создать эмоциональный комфорт в группе, сблизить участников педагогического процесса. Родители могут проявить смекалку и фантазию в различных конкурсах. Они могут выступать в роли непосредственных участников: участвовать в составлении сценария, читать стихотворения, петь песни, играть на музыкальных инструментах и рассказывать интересные истории и т.д.

**Выставки работ родителей и детей, семейные вернисажи.** Такие выставки, как правило, демонстрируют результаты совместной деятельности родителей и детей. Это важный момент в построении взаимоотношений между ребёнком и родителем и значимый для воспитателя (повышение активности родителей в жизни группы, один из показателей комфортности внутрисемейных отношений).

**Организация взаимодействия с родителями через блог педагога:** Является

одной из интересных и неформальных форм работы, которая на практике показывает положительный результат и вызывает в последнее время заслуженный интерес и у педагогов, и у родителей. Посещая блог, родители получают: информацию о жизни и деятельности ребенка в саду; консультирование по вопросам воспитания и обучения детей; информацию по изучаемому материалу и возможность постоянно участвовать в образовательной деятельности.

Возможность размещения ссылок, фото, видео, позволило создать:

- электронное портфолио группы;
- методическую копилку;
- консультативную гостиную для родителей;
- рубрику «Полезные ссылки»;
- и др.

Возможность оставлять к записям блога комментарии, которые также доступны для чтения, даёт возможность получать обратную связь от родителей, отвечать на комментарии. Материалы, которые педагог размещает на своей страничке или в блоге, демонстрируют родителям его профессиональные интересы, знания и навыки. Это повышает авторитет педагога, формирует уважение и доверие к нему. Педагог может записать и разместить в блоге видеоконсультацию для родителей, которые пропустили собрание в группе. В режиме онлайн можно консультировать родителей, дети которых испытывают трудности в обучении.

**Группа в социальной сети.** Наличие группы в социальной сети позволяет популяризировать деятельность ДООУ, информировать большое количество посетителей об интересных событиях, обсуждать достижения педагогов и воспитанников. Чтобы создать такую группу, проведите опрос среди родителей и выясните, какой социальной сетью пользуется большинство из них.

В социальной сети родители могут общаться в любое время, когда им удобно, обсуждать детали предстоящего мероприятия и делиться впечатлениями о прошедших праздниках и досугах. К общению в группе могут присоединиться специалисты ДООУ. Здесь можно провести опрос среди родителей и оперативно собрать информацию, разместить ссылки на методическую литературу, фото- и видеоматериалы.

Однако, общение в социальной сети может свести к минимуму живое общение с родителями. Кроме того, если сразу не оговорить с родителями правила группы, она превратится в ленту бесполезных постов. К группе могут присоединиться посторонние пользователи, размещать рекламу, запрещенные материалы, некорректно высказываться. Поэтому не следует оставлять доступ к группе открытым, необходимо проверять запросы на вступление в группу и материалы, которые предлагают разместить.

**Чат в мессенджерах.** - Мессенджеры – программы, с помощью которых пользователи обмениваются быстрыми сообщениями (Telegram). Их используют и педагоги, и родители. Однако радость от того, что теперь можно «поймать» постоянно занятого родителя, быстро сменяется на раздражение, когда родители начинают писать педагогам круглосуточно. Чтобы этого не произошло, пользуйтесь правилами общения в чате и обговорите с родителями время работы чата.

Мессенджеры позволяют быстро обмениваться информацией, передавать текстовые сообщения, звуковые сигналы, изображения, видео. С их помощью

можно отправить фотос фрагментами занятия родителям. Это особенно актуально в период адаптации ребенка к детскому саду. Используйте мессенджеры для личной переписки и отдельно создайте чат группы. Это позволит общаться со всеми родителями группы и обеспечить приватность для решения личных обращений.

Отметим, что в чат группы родители могут писать ночью и рано утром, сообщать, что их ребенок не придет в детский сад, скидывать картинки с пожеланиями хорошего дня, новости из интернета, советовать магазины с игрушками и детской одеждой. Чтобы этого не происходило, оговорите с ними правила общения в чате.

Для эффективного сотрудничества педагогов и родителей в рамках реализации Программы руководствоваться ключевыми направлениями сотрудничества и выбирать его формы в соответствии с ключевыми задачами каждого направления и ожидаемыми результатами взаимодействия детского сада и семьи.

## **Направления и задачи коррекционно-развивающей работы**

КРР и (или) инклюзивное образование в МБДОУ «Шаталовский ДС «Крепыш» направлено на обеспечение коррекции нарушений развития у различных категорий детей (целевые группы), включая детей с ООП, в том числе детей с ОВЗ и детей-инвалидов; оказание им квалифицированной помощи в освоении Программы, их разностороннее развитие с учётом возрастных и индивидуальных особенностей, социальной адаптации.

КРР объединяет комплекс мер по психолого-педагогическому сопровождению обучающихся, включающий психолого-педагогическое обследование, проведение индивидуальных и групповых коррекционно-развивающих занятий, а также мониторинг динамики их развития. КРР в ДОУ осуществляют педагоги, педагоги-психологи, учитель-дефектолог, учителя- логопеды и другие квалифицированные специалисты.

### **Цели:**

- коррекция недостатков в физическом и (или) психическом развитии, отклонений в поведении, препятствующих обучению и развитию различных категорий детей с ограниченными возможностями здоровья;

- создание специальных условий обучения и воспитания;

- оказание помощи детям этой категории в освоении Программы.

### **Задачи КРР на уровне ДО:**

- определение основных образовательных потребностей (далее ООП) обучающихся, в том числе с трудностями освоения Федеральной программы и социализации в ДОУ;

- своевременное выявление обучающихся с трудностями социальной адаптации, обусловленными различными причинами;

- осуществление индивидуально ориентированной психолого-педагогической помощи обучающимся с учётом особенностей их психического и (или) физического развития, индивидуальных возможностей и потребностей (в соответствии с рекомендациями психолого-медико-педагогической комиссии или психолого-педагогического консилиума образовательной организации (далее - ППк);

- оказание родителям (законным представителям) обучающихся консультативной психолого-педагогической помощи по вопросам развития и воспитания детей дошкольного возраста;

- содействие поиску и отбору одаренных обучающихся, их творческому развитию;

- выявление детей с проблемами развития эмоциональной и интеллектуальной сферы;

- реализация комплекса индивидуально ориентированных мер по ослаблению, снижению или устранению отклонений в развитии и проблем поведения.

КРР организуется: по обоснованному запросу педагогов и родителей (законных представителей); на основании результатов психологической диагностики; на основании рекомендаций ПМПк.

КРР в ДОУ реализуется в форме групповых и (или) индивидуальных коррекционно-развивающих занятий. Выбор конкретной программы коррекционно-развивающих мероприятий, их количестве, форме организации, методов и технологий реализации определяется ДОУ самостоятельно, исходя из возрастных особенностей и ООП обучающихся.

Содержание КРР для каждого обучающегося определяется с учётом его ООП на основе рекомендаций ППк ДОУ.

В образовательной практике определяются нижеследующие категории целевых групп обучающихся для оказания им адресной психологической помощи и включения их в программы психолого-педагогического сопровождения:

1) нормотипичные дети с нормативным кризисом развития;

2) обучающиеся с ООП:

- с ОВЗ и (или) инвалидностью, получившие статус в порядке, установленном законодательством Российской Федерации;

- обучающиеся, испытывающие трудности в освоении образовательных программ, развитии, социальной адаптации.

КРР с обучающимися целевых групп в ДОУ осуществляется в ходе всего образовательного процесса, во всех видах и формах деятельности, как в совместной деятельности детей в условиях дошкольной группы, так и в форме коррекционно-развивающих групповых (индивидуальных) занятий.

КРР строится дифференцированно в зависимости от имеющихся у обучающихся дисфункций и особенностей развития (в познавательной, речевой, эмоциональной, коммуникативной, регулятивной сферах) и должна предусматривать индивидуализацию психолого-педагогического сопровождения.

#### **Содержание КРР на уровне МБДОУ «Шаталовский ДС «Крепыш»»**

Диагностическая работа включает:

- временное выявление детей, нуждающихся в психолого-педагогическом сопровождении;  
- раннюю (с первых дней пребывания обучающегося в ДОУ) диагностику отклонений в развитии и анализ причин трудностей социальной адаптации;

- комплексный сбор сведений об обучающемся на основании диагностической информации от специалистов разного профиля;

- определение уровня актуального и зоны ближайшего развития обучающегося с ОВЗ, с трудностями в обучении и социализации, выявление его резервных возможностей;

- изучение уровня общего развития обучающихся (с учётом особенностей нозологической группы), возможностей вербальной и невербальной коммуникации со сверстниками и взрослыми;

- изучение развития эмоционально-волевой сферы и личностных особенностей обучающихся;

- изучение индивидуальных образовательных и социально-коммуникативных потребностей обучающихся;

- изучение социальной ситуации развития и условий семейного воспитания ребёнка;

- изучение уровня адаптации и адаптивных возможностей обучающегося;

- мониторинг развития детей и предупреждение возникновения психолого педагогических проблем в их развитии;

- всестороннее психолого-педагогическое изучение личности ребёнка;

- выявление и изучение неблагоприятных факторов социальной среды и рисков

образовательной среды;

- системный разносторонний контроль специалистов за уровнем и динамикой развития обучающегося, а также за созданием необходимых условий, соответствующих особым (индивидуальным) образовательным потребностям обучающегося.

КРР включает:

- выбор оптимальных для развития обучающегося коррекционно-развивающих программ (методик) психолого-педагогического сопровождения в соответствии с его особыми (индивидуальными) образовательными потребностями;

- организацию, разработку и проведение специалистами индивидуальных и групповых коррекционно-развивающих занятий, необходимых для преодоления нарушений поведения и развития, трудностей в освоении образовательной программы и социализации;

- коррекцию и развитие высших психических функций;

- развитие эмоционально-волевой и личностной сферы обучающегося и психологическую коррекцию его поведения;

- развитие коммуникативных способностей, социального и эмоционального интеллекта обучающихся, формирование их коммуникативной компетентности;

- коррекцию и развитие психомоторной сферы, координации и регуляции движений;

- создание условий, обеспечивающих развитие, обучение и воспитание детей с ярко выраженной познавательной направленностью, высоким уровнем умственного развития или иной направленностью одаренности;

- создание насыщенной РППС для разных видов деятельности;

- оказание поддержки ребёнку в случаях неблагоприятных условий жизни, психотравмирующих обстоятельствах при условии информирования соответствующих структур социальной защиты;

- преодоление педагогической запущенности в работе с обучающимся, стремление устранить неадекватные методы воспитания в семье во взаимодействии родителей (законных представителей) с детьми;

- помощь в устранении психотравмирующих ситуаций в жизни ребёнка.

Консультативная работа включает:

- разработку рекомендаций по основным направлениям работы с обучающимся с трудностями в обучении и социализации, единых для всех участников образовательных отношений;

- консультирование специалистами педагогов по выбору индивидуально ориентированных методов и приемов работы с обучающимся;

- консультативную помощь семье в вопросах выбора оптимальной стратегии воспитания и приемов КРР с ребёнком.

Информационно-просветительская работа предусматривает:

- различные формы просветительской деятельности (лекции, беседы, информационные стенды, печатные материалы, электронные ресурсы), направленные на разъяснение участникам образовательных отношений - обучающимся (в доступной для дошкольного возраста форме), их родителям (законным представителям), педагогам - вопросов, связанных с особенностями образовательного процесса и психолого-педагогического сопровождения обучающихся, в том числе с ОВЗ, трудностями в обучении и социализации;

- проведение тематических выступлений, онлайн-консультаций для педагогов и родителей (законных представителей) по разъяснению индивидуально-типологических особенностей различных категорий обучающихся, в том числе с ОВЗ, трудностями в обучении и социализации.

Реализация КРР с обучающимися с ОВЗ и детьми-инвалидами, согласно нозологическим группам, осуществляется в соответствии с Федеральной адаптированной образовательной программой дошкольного образования. КРР с обучающимися с ОВЗ и детьми-инвалидами должна предусматривать предупреждение вторичных биологических и социальных отклонений в

развитии, затрудняющих образование и социализацию обучающихся, коррекцию нарушений психического и физического развития средствами коррекционной педагогики, специальной психологии и медицины; формирование у обучающихся механизмов компенсации дефицитарных функций, не поддающихся коррекции, в том числе с использованием ассистивных технологий.

Включение ребёнка в программу КРР, определение индивидуального маршрута психолого-педагогического сопровождения осуществляется на основе заключения ППК по результатам психологической и педагогической диагностики.

Основная цель коррекционно-педагогической работы - создание условий для разностороннего развития ребенка с ОВЗ в целях обогащения его социального опыта и гармоничного включения в коллектив сверстников.

#### **Образовательная область «Физическое развитие»**

Основная цель - совершенствование функций формирующегося организма, развитие двигательных навыков, тонкой ручной моторики, зрительно-пространственной координации. Физическое развитие лежит в основе организации всей жизни детей в семье и в ДОУ. Это касается предметной и социальной среды, всех видов детской деятельности с учетом возрастных и индивидуальных особенностей и возможностей детей дошкольного возраста.

#### **Образовательная область «Социально-коммуникативное развитие»**

Основная цель - обеспечение оптимального вхождения детей с ОВЗ в общественную жизнь.

Задачи социально-коммуникативного развития:

- формировать у ребенка представлений о самом себе и элементарных навыков для выстраивания адекватной системы положительных личностных оценок и позитивного отношения к себе;
- формировать умения сотрудничать со взрослыми и сверстниками; адекватно воспринимать окружающие предметы и явления, положительно относиться к ним;
- формировать предпосылки и основы экологического мироощущения, нравственного отношения к позитивным национальным традициям и общечеловеческим ценностям.

#### **Образовательная область «Познавательное развитие»**

Основная цель - формирование познавательных процессов и способов умственной деятельности; усвоение и обогащение знаний о природе и обществе; развитие познавательных интересов.

#### **Образовательная область «Речевое развитие»**

Основная цель - развитие всех сторон речи как средства познания, коррекция речевых нарушений.

#### **Образовательная область «Художественно-эстетическое развитие»**

Основная цель - формирование у детей эстетического отношения к миру, накопление эстетических представлений и образов, развитие эстетического вкуса, художественных способностей, освоение различных видов художественной деятельности.

В этом направлении решаются как образовательные, так и коррекционные задачи, реализация которых стимулирует развитие у детей с ОВЗ сенсорных способностей, чувства ритма, цвета, композиции; умения выражать в художественных образах свои творческие способности.

#### **Принципы организации коррекционной работы:**

- принцип единства диагностики и коррекции нарушений в развитии;
- принцип коррекции и компенсации, позволяющий определить адресные коррекционно--развивающие технологии в зависимости от структуры и выраженности нарушения;
- деятельностный принцип, определяющий ведущую деятельность, стимулирующую психическое и личностное развитие ребенка с ОВЗ.

#### **Концептуальные подходы к организации коррекционной работы:**

- нейропсихологический, обеспечивающий выявление причин, лежащих в основе трудностей,

возникающих у дошкольника при освоении основной общеобразовательной программы;

- комплексный, предусматривающий учёт медико-психолого-педагогических знаний о ребёнке с ОВЗ;

- интегрированный, позволяющий осуществлять совместную деятельность различных специалистов, сопровождающих развитие ребёнка.

### **Организация коррекционной работы с детьми 4-7(8) лет, имеющими нарушения речи**

С целью оказания помощи детям в возрасте 4-7(8) лет, имеющим нарушения речи, в ДОУ осуществляется коррекционно-развивающая работа по следующим направлениям: - образовательная деятельность с квалифицированной коррекцией недостатков в речевом развитии;

- взаимодействию с семьями детей с ОВЗ по реализации основной образовательной программы дошкольного образования.

Логопедическая работа проводится в форме организации индивидуальных занятий с воспитанниками, фронтальных занятий, а также в совместной деятельности в режиме дня.

Педагог-психолог проводит психодиагностику детей, коррекционно-развивающие занятия, оказывает психолого-профилактическую и консультативную помощь родителям (законным представителям) и педагогам ДОУ.

Эффективность коррекционной работы в ДОУ обеспечивают следующие

условия: систематичность проведения; распределение образовательного и развивающего материала в порядке нарастающей сложности; подчинённость заданий выбранной цели; чередование и вариативность различных методов и приемов в соответствии с индивидуальными особенностями и возможностями детей с ОВЗ.







### **Организация работы учителя-логопеда**

**Цель** - Коррекция и компенсация речевых нарушений у детей дошкольного возраста.

#### **Задачи:**

1. Сохранять и укреплять здоровья детей.
2. Осуществлять диагностические обследования дошкольников (обследование интеллекта, слуха, внимания, памяти, общей и мелкой моторики, речи, личностных особенностей, социального окружения).
3. Разрабатывать и реализовывать план коррекционно-педагогической работы с детьми.
4. Осуществлять мониторинг речевого развития.
5. Осуществлять индивидуальный подход.
6. Оказывать индивидуальную помощь родителям (законным представителям) и педагогам.
7. Организовывать психологическое сопровождение детей в период адаптации.
8. Осуществлять взаимодействие со всеми специалистами ДОУ.

#### **Направления деятельности:**

-  Диагностика
-  Профилактика
-  Коррекция
-  Просветительская работа
-  Консультативная работа
-  Методическая работа

#### **Алгоритм логопедической работы с детьми дошкольного возраста**

Этапы	Основное содержание	Результат
Организационный	Стартовая психо-логопедагогическая и логопедическая диагностика детей. Формирование информационной готовности педагогов ДОУ и родителей (законных представителей) к	Конструирование индивидуальных коррекционно-речевых программ помощи ребёнку с нарушениями речи в ДОУ и



	проведению коррекционно-педагогической работы с детьми	- семье. Разработка программ групповой (подгрупповой) работы с детьми, имеющими сходную структуру речевого нарушения и/или уровень речевого развития.
Основной	Решение задач, заложенных в индивидуальных и групповых (подгрупповых) коррекционных программах. Психолого-педагогическая и логопедическая диагностика. Согласование, уточнение (при необходимости - корректировка) меры и характера коррекционно-педагогического влияния участников образовательного процесса	Положительная динамика процесса устранения у детей отклонений в речевом развитии
Заключительный	Оценка качества и устойчивости результатов коррекционно-речевой работы с ребенком (группой детей). Определение дальнейших образовательных (коррекционно-образовательных) перспектив выпускников	Решение о прекращении логопедической работы с ребенком (группой детей), изменении ее характера или корректировка индивидуальных и групповых (подгрупповых) программ и продолжение логопедической работы

Задачи комплексной коррекционной работы с детьми,  
имеющими нарушения речи

Участники коррекционно-образовательного процесса	Задачи
Учитель - логопед	Обследование воспитанников общеразвивающих групп ДООУ и выявление среди них детей, нуждающихся в профилактической и коррекционно-речевой помощи. Изучение уровня речевого, познавательного, социально-личностного, физического развития и индивидуально-типологических особенностей детей, нуждающихся в логопедической поддержке, определение основных направлений и содержания работы с каждым из них. Систематическое проведение необходимой профилактической и коррекционно-речевой работы с детьми в соответствии с индивидуальными и групповыми программами. Оценка результатов помощи детям и определение степени их речевой готовности к школьному обучению. Формирование у педагогического коллектива ДООУ и родителей (законных представителей) информационной готовности к логопедической работе, оказание им помощи в организации полноценной предметно-развивающей и речевой среды. Координация усилий педагогов и родителей (законных представителей), контроль за качеством проведения ими речевой работы с детьми.

Заведующий	Соблюдение требований приема и комплектования групп для детей с нарушениями речи. Создание оптимальных условий для организации преемственности в работе учителя-логопеда и педагогического коллектива ДОУ Организация обмена опытом коррекционно-педагогической работы с другими ДОУ для детей с нарушениями речи. Пополнение библиотеки ДОУ специальной литературой. Привлечение родителей (законных представителей) к активному участию в коррекционно-педагогическом процессе. Обеспечение связи со школами, принимающими выпускников ДОУ (групп) для детей с нарушениями речи.
Воспитатели групп компенсирующей направленности	Создание для детей с нарушениями речи комфортных условий для развития, воспитания и обучения, психолого-педагогической и речевой поддержки ребенка. Проведение работы по коррекции недостатков речевого развития у детей, обеспечение их эффективной общей и речевой подготовки к школе. Повышение психолого-педагогической культуры и компетентности родителей (законных представителей), побуждение их к сознательной деятельности по общему и речевому развитию дошкольников в семье.
Специалисты ДОУ	Создание у дошкольников с нарушениями речи комфортных во всех отношениях условий развития воспитания и обучения, психолого-педагогической и речевой поддержки ребенка. Проведение необходимой работы по профилактике и коррекции недостатков речевого развития у детей, обеспечение их эффективной общей и речевой подготовке к школе. Повышение психолого-педагогической культуры и воспитательной компетентности родителей (законных представителей), побуждение их к сознательной деятельности по общему и речевому развитию дошкольников в семье.
Родители (законные представители)	Создание в семье условий, благоприятных для общего и речевого развития детей. Проведение целенаправленной и систематической работы по общему, речевому развитию детей и необходимой коррекции недостатков в этом развитии.

## Коррекционные мероприятия для детей с нарушениями речи

Перечень коррекционных мероприятий	Содержание	Планирование	Взаимодействующие специалисты
Индивидуальная логопедическая помощь	Постановка, автоматизация и дифференциация звуков, прослушивание правильной речи	По плану логопеда	Учитель-логопед
Организованная физкультурная деятельность коррекционной направленности	Использование специальных двигательных заданий, способствующих формированию речи (с проговариванием звуков и слов во время движения), а также упражнений, направленных на развитие координации, в том числе мелкой моторики	1 раз в неделю	Инструктор по физической культуре
Дыхательная гимнастика	Дыхательная гимнастика по методу А.Н. Стрельниковой, звуковая дыхательная гимнастика	Ежедневно	Воспитатель, инструктор по физической культуре

Артикуляционная игровая гимнастика в группе	Упражнения игрового характера для укрепления мышц артикуляционного аппарата	Ежедневно	Учитель-логопед, воспитатель, музыкальный руководитель
Пальчиковая гимнастика	Игровые упражнения для развития мелкой моторики руки	Ежедневно	Учитель-логопед, воспитатель
Сюжетно-ролевая ритмическая гимнастика логопедической направленности	Выполнение сюжетных музыкальных комплексов физических упражнений с проговариванием звуков, слов, предложений, пением (на основе сюжетно-ролевой ритмической гимнастики) сюжетно-ролевой ритмической гимнастики)	1 раз в неделю	Инструктор по физической культуре, музыкальный руководитель, воспитатель
Индивидуальная психологическая помощь	Выявление проблем психологического характера, связанных с логопедическими проблемами и их коррекция	По плану психолога	Педагог-психолог, учитель-логопед, воспитатель

### Содержание образовательной деятельности

Содержание коррекционной работы обеспечивает:

- выявление особых образовательных потребностей детей с нарушениями речи;
- осуществление индивидуально-ориентированной психолого-педагогической помощи детям с нарушениями речи.

Основой перспективного и календарного планирования коррекционной педагогической работы является комплексно-тематический подход, обеспечивающий концентрированное изучение программного материала: ежедневное многократное повторение, что ведет к успешности речевого развития и согласуется с задачами разностороннего развития детей, отражает преемственность в организации коррекционно-развивающей работы учителей-логопедов с воспитателями и специалистами ДОУ.

### Формы коррекционной работы

Утренняя коррекционная гимнастика	Коррекция дыхания, опорно-двигательного аппарата. Элементы фонетической ритмики. Развитие слухового внимания, мелкой моторики, пальцев рук, двигательной активности, ориентировки в пространстве.
Засыпание под музыку	Релаксация: переход от активной деятельности ко сну.
Пробуждение под музыку	Выравнивание фаз пробуждения детей. Эмоционально-положительный заряд детей для дальнейшей деятельности во второй половине дня.
Коррекционная гимнастика пробуждения	Развитие общей и мелкой моторики. Коррекция дыхания. Элементы фонематической ритмики. Умение ориентироваться в пространстве. Упражнения на коррекцию нарушений осанки и плоскостопия.
Дидактическая игра	Закрепление навыков и умений детей, полученных на коррекционных занятиях.

Сюжетно-ролевая игра	Закрепление умений организовывать и поддерживать игровую деятельность. Обогащение лексики. Развитие связной речи. Развитие коммуникативной стороны речи
Индивидуальная коррекционная работа по заданию учителя-логопеда	Выполнение упражнений по преодолению фонематических нарушений грамматической стороны речи связной речи. Коррекция звукопроизношения. Артикуляционная гимнастика. Обогащение лексики.
Досуги, праздники, театрализованная деятельность	Развитие эмоционально-волевой сферы. Формирование предпосылок к развитию творческого воображения. Развитие мелкой и общей моторики.

### **План коррекционно-развивающей работы для детей 4-5 лет с нарушениями речи**

*Формирование лексико-грамматических представлений и развитие связной речи*

Цель - расширение пассивного и активного словаря по лексическим темам, формирование грамматического строя речи

Задачи:

- совершенствовать предметный словарь;
- совершенствовать глагольный словарь (название и подбор действий к заданным предметам);
- совершенствовать и развивать словарь признаков: название признаков по нескольким параметрам (форма, цвет, размер или внешний вид).
- формировать грамматические представления (упражнения на словоизменение (число, род); практическое усвоение простых способов словообразования: уменьшительный суффикс;
- формировать навык согласования (существительное, прилагательное и числительное) в роде, числе;
- формировать словарь значений предлогов.

*Развитие связной речи*

Цель - развитие и совершенствование связной речи детей.

Задачи:

- совершенствовать умение составления словосочетаний (признак-предмет);
- формировать умение составлять предложения (простое, распространенное);
- формировать навыки пересказа.

*Коррекция произносительной стороны речи*

Цель - формирование правильного звукопроизношения.

Задачи:

- активизировать движения речевого аппарата, подготовка его к формированию правильной артикуляции звуков;
- формировать правильные уклады звуков;
- автоматизация звуков раннего онтогенеза;
- формирование воздушной струи, силы, ритмизации голоса;
- уточнение слоговой структуры сложных слов.

*Формирование фонематических представлений, формирование основ звукового анализа и синтеза*

Цель - формирование у детей первоначальные лингвистические представления.

Задачи:

- формирование представления о речевых и неречевых звуках;
- формирование представлений о гласных (первого ряда) и согласных звуках («поющие звуки и не поющие»)
- формирование и развитие фонематического восприятия и слухового внимания.

### **План коррекционно-развивающей работы для детей 5-6 лет с нарушениями речи**

*Формирование лексико-грамматических представлений и развитие связной речи*

Цель - расширение пассивного и активного словаря по лексическим темам, формирование грамматического строя речи.

Задачи:

- совершенствовать предметный словарь;
- совершенствовать глагольный словарь (название и подбор действий с данными по теме предметами);
- совершенствовать и развивать словарь признаков: название признаков по нескольким параметрам (форма, цвет, размер или внешний вид, окрас, повадки).
- формировать грамматические представления (упражнения на словоизменение (число, род, падеж); практическое усвоение простых способов словообразования: уменьшительный суффикс, приставочные глаголы, относительные и притяжательные прилагательные);
- формировать навык согласования (существительное и числительное в роде, числе, падеже; существительное и прилагательное в роде, числе, падеже; существительных и притяжательных местоимений «мой», «моя», «моё», «мои»);
- расширять словарь значений предлогов.

*Развитие связной речи*

Цель - развитие и совершенствование связной речи детей.

Задачи:

- совершенствовать умения составлять предложений разной структуры с постепенным усложнением (простые предложения, сложноподчиненные предложения);
- формировать навыки составления коротких рассказов (по следам демонстрации действий, беседы по картинке), рассказов-описаний, по серии картинок;
- формировать навыки пересказа;
- совершенствовать диалогические формы речи;
- обучать составлению творческих рассказов.

*Коррекция произносительной стороны речи*

Цель - формирование правильного звукопроизношения.

Задачи:

- активизировать движения речевого аппарата, подготовка его к формированию правильной артикуляции звуков;
- формировать правильные уклады звуков, автоматизировать поставленные звуки в слогах, словах, словосочетаниях, предложениях, текстах, игровой и свободной речевой деятельности;
- уточнять слоговой структуры сложных слов со стечением согласных.

*Формирование фонематических представлений, развитие навыков звукового анализа и синтеза*

Цель - формирование у детей первоначальные лингвистические представления.

Задачи:

- формировать у детей представления о звуковой основе речи как реальной действительности;
- формировать представления о гласных и согласных звуках, их артикуляционных и акустических характеристиках (твердые - мягкие, звонкие - глухие), о выразительных средствах речи;
- развивать фонематического восприятия и слухового внимания;
- формировать навыки звукового анализа и синтеза прямых и обратных слогов, слов.

**План коррекционно-развивающей работы для детей 6-7 лет с нарушениями речи**

*Формирование лексико-грамматических представлений и развитие связной речи*

Цель - расширение и уточнение пассивного и активного словаря по лексическим темам.

Задачи:

- совершенствовать предметный словарь;
- совершенствовать глагольный словарь (сравнение, сопоставление глаголов настоящего,

прошедшего, будущего времени; дифференциация глаголов совершенного и несовершенного вида; закрепление навыка образования глаголов пространственного значения с помощью приставок);

- совершенствовать и развивать словарь признаков (закрепление навыка образования относительных, притяжательных прилагательных; образование уменьшительно-ласкательной формы прилагательных на усложненном лексическом материале);

- формировать грамматические представления (закрепление полученных ранее навыков словообразования и словоизменения; образование существительных, обозначающих лица по их деятельности, профессии; воспитание умения подбирать родственные слова; закрепление полученных ранее навыков согласования существительных и прилагательных в роде, числе, падеже; числительных и существительных в косвенных падежах; формирование навыков согласования местоимений «наш», «наша», «наше», «наши» с именами сущ. в роде, числе, падеже; закрепление употребления падежных окончаний существительных в единственном и множественном числе; дифференциация и употребление в речи сложных предлогов, закрепление навыка употребления простых предложно-падежных конструкций).

#### *Развитие связной речи*

Цель - развитие и совершенствование связной речи детей.

Задачи:

- совершенствовать навык ведения диалога;
- закреплять навык составления предложений разной структуры;
- формировать навык составления простых распространенных предложений, объединение этих предложений в небольшие рассказы;
- развивать умение составлять рассказ из предложений, данных без соблюдения логической последовательности;
- закреплять умение пересказывать тексты, составлять рассказы по картине, серии картин;
- формировать умение составлять рассказы по серии картинок с элементами творчества.

#### *Подготовка к обучению грамоте*

Цель - расширение у детей лингвистических представлений.

Задачи:

- закреплять знание детьми признаков гласных и согласных звуков, умения различать гласные и согласные звуки, подбирать слова на заданный звук;
- совершенствовать умение дифференцировать согласные звуки по твердости-мягкости, звонкости-глухости, по акустическим и признакам, и месту образования;
- закреплять умение выполнять звуковой анализ и синтез слов;
- знакомить с буквами, формировать умение конструировать буквы из разного материала;
- формировать навык печатания букв, слогов, слов, предложений;
- формировать умение осознанно читать слоги, слова, предложения, короткие тексты;
- знакомить с правилами правописания.

#### *Коррекция произносительной стороны речи*

Цель - формирование правильного звукопроизношения.

Задачи:

- продолжать работу по совершенствованию и активизации движений речевого аппарата;
- завершать работу по автоматизации правильного произношения звуков всех групп;
- формировать умения правильно произносить четырехсложные и пятисложные слова сложной звукослоговой структуры.

### **Организация коррекционной работы с детьми 4-7 лет, имеющими задержку психического развития**

Программа коррекционной работы на ступени начального дошкольного образования включает в себя взаимосвязанные направления. Данные направления отражают её основное содержание:

- **диагностическая работа** обеспечивает своевременное выявление детей с ограниченными возможностями здоровья, проведение их комплексного обследования и подготовку рекомендаций по оказанию им психолого-медико-педагогической помощи в условиях данного образовательного учреждения;
- **коррекционно-развивающая работа** обеспечивает своевременную специализированную помощь в освоении содержания образования и коррекцию недостатков в физическом и (или) психическом развитии детей с ограниченными возможностями здоровья в условиях общеобразовательного учреждения; способствует формированию универсальных учебных действий у обучающихся (личностных, регулятивных, познавательных, коммуникативных);
- **консультативная работа** обеспечивает непрерывность специального сопровождения детей с ограниченными возможностями здоровья и их семей по вопросам реализации дифференцированных психолого-педагогических условий обучения, воспитания, коррекции, развития и социализации обучающихся;
- **информационно-просветительская работа** направлена на разъяснительную деятельность по вопросам, связанным с особенностями образовательного процесса для данной категории детей, со всеми участниками образовательного процесса - обучающимися (как имеющими, так и не имеющими недостатки в развитии), их родителями (законными представителями), педагогическими работниками.

Эффективность коррекционно-воспитательной работы определяется чёткой организацией детей в период их пребывания в детском саду, правильным распределением нагрузки в течение дня, координацией и преемственностью в работе всех субъектов коррекционного процесса: логопеда, родителей и педагогов.











Начало коррекционной помощи начинается с проведения дополнительного диагностического обследования воспитанников, заполнения речевых карт и разработки индивидуальной адаптированной программы воспитанника. В середине коррекционной работы (январь) осуществляется контрольный диагностический срез и отслеживание динамики результатов проводимой работы.

Коррекционно-развивающая работа с детьми 6-7 лет предусматривает три периода, каждый из которых имеет свою продолжительность, отличается задачами, содержанием и объемом усваиваемого материала. Эти этапы работы взаимосвязаны и взаимообусловлены: содержание на каждом предшествующем этапе подготавливает детей к прохождению более нового материала.

### **Организация работы педагога-психолога**

**Цель** - сохранение и укрепление психологического здоровья детей, гармоничное развитие в условиях ДООУ.

#### **Задачи:**

-  Сохранять психологическое здоровья детей.
-  Осуществлять диагностические исследования эмоциональной и познавательной сферы для выявления нарушений.
-  Разрабатывать и реализовывать групповые психопрофилактические программы.
-  Разрабатывать и реализовывать индивидуальные психокоррекционные программы.
-  Оказывать консультационную помощь родителям и педагогам.
-  Разрабатывать и реализовывать программы просветительской работы «Психолог и Я», повышение психолого-педагогической культуры взрослых.
-  Организовывать психологическое сопровождение детей в период адаптации.
-  Осуществлять психологическое сопровождение детей подготовительной группы, подготовка к школе, мониторинг развития.
-  Осуществлять подбор психологической литературы для самообразования родителей.
-  Разрабатывать рекомендации «Психолого-педагогические требования к занятиям с

дошкольниками».

**Направления деятельности:**



Психодиагностика.



Психопрофилактика.



Психокоррекция.



Просветительская работа.



Консультационная работа.



Методическая работа.

**Содержание коррекционной психологической помощи детям с ЗПР**

Адаптированная образовательная программа дошкольного образования для детей с ОВЗ, имеющих задержку психического развития, предусматривает в своем содержании организацию квалифицированной психологической помощи штатным педагогом- психологом.

Организация данного вида коррекционной работы осуществляется в рамках циклограммы рабочего времени педагога-психолога индивидуально, подгруппой, а также с родителями (законными представителями) и педагогами.

Приоритетными для психолого-педагогического сопровождения развития детей с задержкой психического развития являются следующие задачи:

- создавать для ребенка эмоционально благоприятного микроклимата в группе, при общении с детьми и педагогическим персоналом;
- учитывать индивидуальные особенности развития детей в единстве интеллектуальной, эмоциональной и поведенческой сфер их проявления;
- оказывать помощь детям, нуждающимся в особых обучающих программах, специальных формах организации их деятельности,
- повышать психологическую компетентность родителей, воспитателей по вопросам воспитания и развития ребенка.

**Планируемые результаты коррекционной психологической помощи для детей с ОВЗ, имеющих ЗПР**

По направлению «Психологическая профилактика и просвещение»:

- повышение уровня и качества психологических знаний участников образовательных отношений: педагогов ДООУ и родителей (законных представителей);
- постоянно совершенствовать у взрослых потребность применения полученных психолого-педагогических знаний, умений и навыков в практике воспитания детей дошкольного возраста, используя разнообразные формы и технологии;
- формирование установки на самостоятельность в получении психологических знаний посредством многочисленных источников: интернет - ресурсов, СМИ, методической и популярной литературы, интерактивных форм взаимодействия.

По направлению «Психологическая диагностика»:

- своевременное выявление проблемных зон в развитии ребенка с целью разработки индивидуального образовательного маршрута.

По направлению «Развивающая, работа и психологическая коррекция»:

- оказание индивидуальной и групповой коррекционно-развивающей помощи детям в преодолении недостатков в развитии, которые приведут к позитивным изменениям в сфере имеющихся трудностей.

По направлению «Психологическое консультирование»:

- оказание эффективной помощи педагогам и родителям (законным представителям) детей с ОНР в разрешении проблем осознанной ситуации;
- обучение приемам саморегуляции, самопознания, использованию своих внутренних ресурсов для преодоления проблемных ситуаций, реализации образовательной функции;
- формирование установки на самостоятельное принятие решения и разрешение проблем.

**Общее содержание логопедической работы с детьми имеющими ЗПР**



Направления работы	Содержание работы профессиональной коррекции
<p>Формирование произвольного слухового и зрительного восприятия, внимания и памяти, зрительно-пространственных представлений</p>	<p>Закрепление усвоенных объемных и плоскостных геометрических форм. Освоение новых объемных и плоскостных. Обозначение формы геометрических фигур и предметов словом. Закрепление усвоенных величин предметов.</p> <p>Закрепление усвоенных цветов. Освоение новых цветов и цветовых оттенков.</p> <p>Обучение классификации предметов и их объединению во множество по трем-четырем признакам. Обучение определению пространственного расположения между предметами, расположения предмета по отношению к себе. Расширение объема зрительной, слуховой и слухоречевой памяти.</p>
<p>Формирование кинестетической и кинетической основы движений в процессе развития общей, ручной и артикуляторной моторики</p>	<p>Обучение выполнению сложных двигательных программ, включающих последовательно и одновременно организованные движения. Совершенствование кинестетической основы движений пальцев рук по словесной инструкции.</p> <p>Совершенствование кинестетической основы артикуляторных движений и формирование нормативных артикуляторных укладов звуков.</p> <p>Нормализация мышечного тонуса мимической и артикуляторной мускулатуры путем проведения дифференцированного логопедического массажа.</p>
<p>Формирование мыслительных операций анализа, синтеза, сравнения, обобщения, классификации</p>	<p>Совершенствование основных компонентов мыслительной деятельности. Формирование логического мышления. Обучение умению рассуждать логически на основе обогащения детского опыта и развития представлений об окружающей действительности, а также умению представлять индуктивно-дедуктивные доказательства.</p> <p>Обучение планированию деятельности и контролю ее при участии речи. Развитие анализа, сравнения, способности выделять существенные признаки и мысленно обобщать их по принципу аналогии. Обучение детей активной поисковой деятельности. Обучение самостоятельному определению существенного признака для классификации на его основе.</p>
<p>Формирование слухозрительного и слухомоторного взаимодействия в процессе восприятия и воспроизведения ритмических структур</p>	<p>Обучение восприятию, оценке ритмов (до шести ритмических сигналов) и их воспроизведению по речевой инструкции (без опоры на зрительное восприятие). Формирование понятий «длинное» и «короткое», «громкое звучание» и «тихое звучание» с использованием музыкальных инструментов, их воспроизведению по образцу и по речевой инструкции.</p>
<p>Формирование сенсорно-перцептивного уровня восприятия</p>	<p>Совершенствование распознавания звуков, направленного восприятия звучания речи. Обучение детей умению правильно слушать и слышать речевой материал. Формирование четкого слухового образа звука.</p>
<p>Расширение пассивного словаря, развитие импрессивной речи в процессе восприятия</p>	<p>Расширение объема и уточнение предметного, предикативного и адъективного словаря импрессивной речи параллельно с расширением представлений об окружающей действительности и формированием познавательной деятельности.</p> <p>Совершенствование дифференциации в импрессивной речи форм</p>

и дифференциации грамматических форм словоизменения и словообразовательных моделей, различных типов синтаксических конструкций	существительных единственного и множественного числа мужского, женского и среднего рода, глаголов в форме единственного и множественного числа прошедшего времени, глаголов прошедшего времени по родам, грамматических форм прилагательных, предложных конструкций. Обучение детей различению предлогов. Обучение детей пониманию значения менее продуктивных уменьшительно-ласкательных суффиксов. Совершенствование понимания вопросов по сюжетной картинке, по прочитанной сказке, рассказу (с использованием иллюстраций).
Формирование предметного, предикативного и адъективного словаря экспрессивной речи	Совершенствование словаря экспрессивной речи, уточнение значения слов, обозначающих названия предметов, действий, состояний, признаков, свойств и качеств. Обучение детей умению подбирать слова с противоположным и сходным значением. Обучение детей осмыслению образных выражений в загадках, объяснению смысла поговорок. Совершенствование навыка осознанного употребления слов и словосочетаний в соответствии с контекстом высказывания
Формирование грамматических стереотипов словоизменения и словообразования в экспрессивной речи	Закрепление правильного употребления в экспрессивной речи несклоняемых существительных. Совершенствование навыков употребления глаголов в форме изъявительного наклонения единственного и множественного числа настоящего времени, форм рода и числа глаголов прошедшего времени, глаголов совершенного и несовершенного вида. Совершенствование навыков употребления словосочетаний, включающих количественное числительное и существительное. Обучение детей употреблению превосходной степени прилагательных, образованных синтетическим и аналитическим способом. Обучение детей подбору однокоренных слов. Обучение детей образованию сложных слов. Совершенствование навыка самостоятельного употребления грамматических форм слова и словообразовательных моделей.
Формирование синтаксической структуры предложения	Развитие навыка правильно строить простые распространенные предложения, предложения с однородными членами, простейшие виды сложносочиненных и сложноподчиненных предложений. Обучение детей употреблению сложноподчиненных предложений с использованием подчинительных союзов.
Формирование связной речи	Развитие навыков составления описательных рассказов (по игрушкам, картинам, на темы из личного опыта). Обучение составлению различных типов текстов (описание, повествование, с элементами рассуждения) с соблюдением цельности и связности высказывания. Обучение детей творческому рассказыванию на основе творческого воображения с использованием представлений, хранящихся в памяти, и ранее усвоенных знаний. Формирование умения четко выстраивать сюжетную линию, использовать средства связи, осознавать структурную организацию текста.
Коррекция нарушений фонетической стороны речи	Уточнение произношения гласных звуков и согласных раннего онтогенеза. Формирование правильной артикуляции отсутствующих или нарушенных в произношении согласных звуков позднего онтогенеза, их автоматизация и дифференциация в различных фонетических условиях (в работе с детьми, страдающими дизартрией, учитывается локализация поражения, характер нарушения мышечного

	<p>тонуса). Формирование умения осуществлять слуховую и слуха-произносительную дифференциацию не нарушенных в произношении звуков, а в дальнейшем — звуков, с которыми проводилась коррекционная работа. Развитие простых форм фонематического анализа (выделение ударного гласного в начале слова, выделение звука в слове, определение последнего и первого звука в слове). Совершенствование навыка фонематического анализа и синтеза звукосочетаний и слов. Совершенствование фонематических представлений. Формирование способности осуществлять сложные формы фонематического анализа: определять местоположение звука в слове (начало, середина, конец); последовательность и количество звуков в словах.</p> <p>Знакомство детей с понятиями «слово» и «слог» (как часть слова). Формирование у детей: осознания принципа слогового строения слова (на материале слов, произношение и написание которых совпадает); Обучение правильному воспроизведению звуко-слоговой структуры слов, предъявляемых изолированно и в контексте: двух - и трехслоговых слов с наличием нескольких стечений согласных звуков.</p>
<p>Коррекция нарушений движений артикуляторного аппарата, дыхательной и голосовой функций</p>	<p>Развитие орального праксиса в процессе выполнения специальных артикуляторных упражнений. Отработка объема, силы, точности, координации произвольных артикуляторных движений. Формирование двигательной программы в процессе произвольного переключения от одного артикуляторного элемента к другому и при выполнении одновременно организованных движений. Формирование и закрепление диафрагмального типа физиологического дыхания. Формирование речевого дыхания. Совершенствование основных акустических характеристик голоса (сила, высота, тембр) в специальных голосовых упражнениях и самостоятельной речи (в работе с детьми, страдающими дизартрией, снятие голосовой зажатости и обучение свободной голосоподаче).</p>
<p>Обучение грамоте</p>	<p>Формирование мотивации к школьному обучению. Знакомство с понятием «предложение». Обучение составлению графических схем предложения (простое двусоставное предложение без предлога, простое предложение из трех-четырех слов без предлога, простое предложение из трех-четырех слов с предлогом). Обучение составлению графических схем слогов, слов. Знакомство с печатными буквами. Обучение детей послоговому слитному чтению слов, предложений, коротких текстов.</p>
<p>Индивидуальная работа с детьми</p>	<ul style="list-style-type: none"> <li>- установление эмоционального контакта с ребенком;</li> <li>- активизация контроля над качеством звучащей речи;</li> <li>- выработка дифференцированных движений органов артикуляционного аппарата;</li> <li>- развитие речевого дыхания;</li> <li>- уточнение правильного произношения сохранных звуков;</li> <li>- произношение ряда гласных на твердой и мягкой атаке, с различной силой голоса и интонацией: изолированно, в слогах, словах и предложениях;</li> <li>- постановка отсутствующих звуков (в соответствии с индивидуальными особенностями речи детей);</li> <li>- автоматизация их в сочетании с другими звуками на соответствующем</li> </ul>

	речевом материале; - дифференциация звуков с постепенным усложнением;
Работа с родителями (законными представителями)	- анкетирование родителей (законных представителей); - индивидуальные беседы по результатам диагностики и планам индивидуальной работы; - участие в родительских собраниях; - консультирование родителей (законных представителей) по вопросам: «Содержание работы на год», «Важность развития связной устной речи у детей»; - информирование родителей (законных представителей) об учебном процессе через «родительский уголок» в приемной группы.

## Содержание коррекционной работы в режимных моментах

Формы работы	Содержание работы
Утренняя гимнастика	Коррекция дыхания. Элементы фонематической ритмики. Развитие слухового внимания, пальцев рук, двигательной активности, ориентировки в пространстве.
Дидактическая игра	Закрепление навыков и умений детей, полученных на коррекционных занятиях.
Сюжетно-ролевая игра	Закрепление умений организовывать и поддерживать игровую деятельность. Обогащение лексики. Развитие связной речи, коммуникативной стороны речи.
Засыпание под музыку	Релаксация: переход от активной деятельности ко сну.
Пробуждение под музыку	Выравнивание фаз пробуждения детей. Эмоционально-положительный заряд детей для дальнейшей деятельности во второй половине дня.
«Ленивая гимнастика» пробуждения	Развитие общей и мелкой моторики. Коррекция дыхания. Элементы фонематической ритмики. Умение ориентироваться в пространстве.
Досуги, праздники, театрализованная деятельность	Развитие эмоционально-волевой сферы. Формирование предпосылок к развитию творческого воображения. Развитие мелкой и общей моторики.
Индивидуальная работа по плану педагога-психолога и воспитателя	Развитие внимания, памяти, мышления, сенсорного восприятия, познавательной деятельности.
Индивидуальная коррекционная работа по заданию учителя - логопеда	Расширение и активизация речевого запаса детей. Развитие у детей способности применять сформированные умения и навыки связной речи в различных ситуациях общения. Автоматизация в свободной самостоятельной речи детей усвоенных навыков правильного произношения звуков, звуко-слоговой структуры слова, грамматического оформления речи в соответствии с программой логопедических занятий.

### Основные направления коррекционной работы воспитателя с детьми, имеющими ЗПР

- Артикуляционная гимнастика (с элементами дыхательной и голосовой) выполняется в течение дня 3-5 раз.
- Пальчиковая гимнастика выполняется в комплексе с артикуляционной 3-5 раз в день.
- Вечерние индивидуальные занятия воспитателя по заданию педагога-психолога, учителя-логопеда.
- Фронтальные занятия по программе, реализуемой в дошкольном учреждении и в соответствии с календарным планом логопедической работы.
- Коррекционная работа вне занятий: во время режимных моментов, самообслуживания, хозяйственно-бытового труда и труда на природе, на прогулке, экскурсии, в играх и развлечениях.

### Содержание диагностической работы с детьми 4-7 лет, имеющих ЗПР (по запросу родителей (законных представителей), педагогов)

Социально-коммуникативное развитие	Познавательное развитие	Речевое развитие	Художественно-эстетическое развитие	Физическое развитие
<ul style="list-style-type: none"> <li>- Осознание моральных норм</li> <li>- Игровые навыки</li> <li>- Особенности общей самооценки</li> <li>- Вид самооценки</li> <li>- Представления о себе, отношении к себе</li> <li>- Уровень притязаний</li> <li>- Мотивационные предпочтения</li> <li>- Я-концепция</li> <li>- Структура детской группы</li> <li>- Уверенность в родительской любви</li> <li>- Особенности межличностных отношений</li> <li>- Основные психические состояния ребенка</li> <li>- Проявление эмоций в общении</li> </ul>	<ul style="list-style-type: none"> <li>- Продуктивность и устойчивость внимания</li> <li>- Фигурно-фоновые отношения</li> <li>- Наглядно-образное мышление</li> <li>- Образные представления об окружающем мире и логических связях между объектами</li> <li>- Мыслительная операция обобщения</li> <li>- Установление причинно-следственных связей</li> <li>- Индивидуально-типологические показатели интеллектуальной активности</li> <li>- Уровень схематического мышления</li> <li>- Знаково-</li> </ul>	<ul style="list-style-type: none"> <li>- Форма общения со взрослым</li> <li>- Речевые умения и способности</li> </ul>	<ul style="list-style-type: none"> <li>- Художественные изобразительные умения и способности</li> <li>- Воображение и образная креативность</li> <li>- Воображение и вербальная креативность</li> <li>- Музыкальная отзывчивость</li> <li>- Творческие проявления в разных видах музыкальной деятельности</li> </ul>	<ul style="list-style-type: none"> <li>- Общие параметры психомоторного развития</li> <li>- Двигательные умения и способности</li> <li>- Индивидуально-типологические показатели моторной активности</li> <li>- Психическое напряжение</li> <li>- Эмоциональное неблагополучие</li> <li>- Социометрический статус ребенка</li> </ul>

	символические умения и внутренний план действий			
--	---	--	--	--

В подготовительных к школе группах 2 раза в год проводится изучение по диагностической методике М.Н. Семаго «Психолого-педагогическая оценка готовности ребенка к началу школьного обучения»)

**Система комплексного психолого-педагогического сопровождения детей с ОВЗ в условиях образовательного процесса**

В МБДОУ «Шаталовский ДС «Крепыш» действует психолого-педагогический консилиум (далее - ППк) с целью обеспечения диагностико-коррекционного и психолого-педагогического сопровождения воспитанников с ограниченными возможностями здоровья, исходя из реальных возможностей ДОУ и в соответствии со специальными образовательными потребностями, возрастными и индивидуальными особенностями, состоянием соматического и нервнопсихического здоровья воспитанников.

Задачами ППк ДОУ являются:

- выявление и ранняя (с первых дней пребывания ребенка в детском саду) диагностика отклонений в развитии или состояний декомпенсации;
- профилактика физических, интеллектуальных и эмоционально-личностных перегрузок и срывов;
- выявление резервных возможностей развития;
- определение характера, продолжительности и эффективности специальной (коррекционной) помощи в рамках, имеющихся в ДОУ возможностей;
- разработка индивидуальных рекомендаций педагогам для обеспечения обоснованного дифференцированного подхода в процессе обучения и воспитания детей;
- подготовка и ведение документации, отражающей актуальное развитие ребенка, динамику его состояния, уровень успешности;
- организация взаимодействия между педагогическим коллективом и родителями (законными представителями);
- участие в просветительской деятельности, направленной на повышение психолого-педагогической, социальной и правовой культуры педагогов, родителей (законных представителей).

К основным функциям ППк относятся:

- диагностическая - распознавание характера отклонений в поведении; изучение социальной ситуации развития, положения в коллективе; выделение доминанты нравственного развития; определения потенциальных возможностей и способностей воспитанников;
- воспитательная - разработка проекта педагогической коррекции в виде ряда воспитательных мер, рекомендуемых воспитателю, родителям (законным представителям); непосредственное воспитательное воздействие на личность ребенка в ходе взаимодействия с ним;
- реабилитирующая - защита интересов ребенка, попавшего в неблагоприятные семейные или воспитательно-образовательные условия.

Обследование ребенка специалистами ППк осуществляется по инициативе родителей (законных представителей) или сотрудников ДОУ с согласия родителей (законных представителей) на основании договора между ДОУ и родителями (законными представителями) воспитанников. Исследование проводится каждым специалистом индивидуально с учетом реальной психофизической нагрузки на ребенка в присутствии родителей (законных представителей). По данным обследованиям каждым специалистом составляется заключение, и разрабатываются рекомендации, обязательные для выполнения всеми специалистами,

работающими с ребенком. На основании полученных данных коллегиально составляются заключение консилиума и рекомендации по обучению, развитию и воспитанию ребенка с учетом его индивидуальных возможностей и особенностей.

Одним из условий повышения эффективности коррекционно-педагогической работы является создание адекватной возможностям ребенка охранительно-педагогической и предметно-развивающей среды, то есть системы условий, обеспечивающих полноценное развитие всех видов детской деятельности, коррекцию отклонений высших психических функций и становление личности.

Большинству детей с ограниченными возможностями здоровья необходим адаптационный период. В этот период воспитатель должен снять стресс, обеспечить положительное эмоциональное состояние дошкольника, создать спокойную обстановку, наладить контакт с ребенком и родителями (законными представителями).

Одним из важных условий организации процесса воспитания и обучения детей, имеющих нарушения речи, в условиях массового детского сада является оснащение его специальным оборудованием: необходимый инструментарий, дидактические пособия и пр.

В соответствии с возможностями таких детей определяются методы обучения. При планировании работы важно использовать наиболее доступные методы: наглядные, практические, словесные. Выбор альтернативных методов создает условия, способствующие эффективности процесса обучения.

Вопрос о рациональном выборе системы методов и отдельных методических приемов решается педагогом в каждом конкретном случае.

Важным компонентом успешного включения ребенка с ограниченными возможностями здоровья в среду здоровых сверстников является подготовка педагогов к интегративному процессу с помощью обучающих программ повышения квалификации для специалистов дошкольных учреждений и программ повышения родительской компетентности.

Для детей с ограниченными возможностями здоровья целесообразно вводить пропедевтические разделы, дающие возможность в более элементарной форме восполнить недостающие знания и представления об окружающем мире.

В данное время происходит переосмысление и продуманность коррекционной программы с учетом новых федеральных государственных требований. Успех коррекционной работы в логопедических группах нашего дошкольного образовательного учреждения мы определили интегрированной системой, суть которой заключается в логопедизации всего учебно-воспитательного процесса, всей жизни и деятельности детей.

Взаимодействие учителя-логопеда ( договор с МБДОУ № 44 «Золушка») со специалистами ДОУ осуществляется в следующем:

- учитель-логопед и педагог-психолог (психологическая диагностика, психологическая коррекция, определение психологической нагрузки, подготовка консилиумов);
- учитель-логопед и воспитатель (педагогическая диагностика, составление и реализация индивидуальных программ развития, реализация образовательных программ, участие в ППк);
- учитель-логопед и музыкальный руководитель (педагогическая диагностика, логоритмика, музыкально-речевое занятие, музыкально-речевые игры);
- учитель-логопед и инструктор по физической культуре (педагогическая диагностика, двигательная активность, дыхательная гимнастика, речевая нагрузка, мелкая моторика, координация движений).

Взаимодействие воспитателей и специалистов образовательного учреждения в реализации коррекционно-развивающих мероприятий

Участники коррекционно-	Содержание деятельности
-------------------------	-------------------------

развивающего процесса	
Учитель-логопед	<ul style="list-style-type: none"> <li>- Организуют и координируют коррекционно- развивающий процесс с педагогами и родителями (законными представителями)</li> <li>- Оказывает коррекционно-речевую помощь воспитанникам</li> <li>- Отбирает наиболее эффективные методы и приёмы коррекции речи</li> <li>- Оценивает степень речевой готовности ребёнка к школьному обучению</li> </ul>
Родители (законные представители)	<ul style="list-style-type: none"> <li>- Создают в семье условия, благоприятные для общего и речевого развития детей</li> <li>- Проводят целенаправленную и систематическую работу по общему, речевому развитию ребёнка и необходимую коррекцию недостатков речи и развития психических процессов</li> </ul>
Воспитатели	<ul style="list-style-type: none"> <li>- Закрепляют приобретённые ребёнком знания</li> <li>- Отрабатывают умения до автоматизации навыков</li> <li>- Интегрируют коррекционно-педагогические цели, технологии, содержание в повседневной жизни детей</li> <li>- Стимулируют познавательную и речевую активность детей</li> </ul>
Музыкальный руководитель	<ul style="list-style-type: none"> <li>- Формирует движения под музыку</li> <li>- Развивает музыкальный слух и певческие навыки</li> <li>- Работает над развитием голоса, фонематического слуха</li> <li>- Участвует в работе по автоматизации звуков</li> <li>- Развивает темп, ритм, плавность речи</li> </ul>
Инструктор по физической культуре	<ul style="list-style-type: none"> <li>- Способствует оздоровлению организма ребёнка</li> <li>- Совершенствует координацию основных видов движений</li> <li>- Развивает общую и мелкую моторику</li> </ul>
ППк	<ul style="list-style-type: none"> <li>- Специалисты обследуют детей с целью выявления их особых образовательных потребностей и реализации индивидуального образовательного маршрута</li> </ul>

Коррекционно-развивающая работа педагога-психолога осуществляется в соответствии с программой социально-эмоционального развития детей дошкольного возраста «Я—Ты—Мы» с детьми 3-7 лет и методического пособия «Занятия психолога с детьми 2-4 лет в период адаптации к дошкольному учреждению» (автор-составитель А. С. Роньжина) с детьми 2-3 лет.



**2.7. Рабочая программа воспитания  
муниципального бюджетного дошкольного образовательного учреждения  
«Шаталовский детский сад «Крепыш» Старооскольского городского округа**

<b>Содержание</b>	
<b>Пояснительная записка</b>	
<b>I. Целевой раздел Программы воспитания</b>	
1.1.	Цели и задачи воспитания
1.2.	Направления воспитания
1.3.	Целевые ориентиры воспитания
1.3.1	Целевые ориентиры воспитания детей раннего возраста (к трем годам)
1.3.2.	Целевые ориентиры воспитания детей на этапе завершения освоения программы
<b>II. Содержательный раздел Программы воспитания</b>	
2.1.	Уклад образовательной организации
2.2.	Воспитывающая среда образовательной организации
2.3.	Общности образовательной организации
2.4.	Задачи воспитания в образовательных областях
2.5.	Формы совместной деятельности в образовательной организации
2.6.	События образовательной организации
2.7.	Совместная деятельность в образовательных ситуациях
2.8.	Организация предметно-пространственной среды
2.9.	Социальное партнерство
<b>III. Организационный раздел Программы воспитания</b>	
3.1.	Кадровое обеспечение
3.2.	Нормативно-методическое обеспечение
3.3.	Требования к условиям работы с особыми категориями детей

**Пояснительная записка**

Рабочая программа воспитания (далее – Программа воспитания) определяет содержание и организацию воспитательной работы на уровне дошкольного образования в муниципальном бюджетном дошкольном образовательном учреждении «Шаталовский детский сад «Крепыш» Старооскольского городского округа (далее – МБДОУ «Шаталовский ДС «Крепыш»).

Программа воспитания основана на воплощении национального воспитательного идеала,


который понимается как высшая цель образования, нравственное (идеальное) представление о человеке.


Под воспитанием понимается деятельность, направленная на развитие личности, создание условий для самоопределения и социализации обучающихся на основе социокультурных, духовно-нравственных ценностей и принятых в российском обществе правил и норм поведения в интересах человека, семьи, общества и государства, формирование у обучающихся чувства патриотизма, гражданственности, уважения к памяти защитников Отечества и подвигам Героев Отечества, закону и правопорядку, человеку труда и старшему поколению, взаимного уважения, бережного отношения к культурному наследию и традициям многонационального народа Российской Федерации, природе и окружающей среде.


Основу воспитания на всех уровнях, начиная с дошкольного, составляют традиционные ценности российского общества. Традиционные ценности - это нравственные ориентиры, формирующие мировоззрение граждан России, передаваемые от поколения к поколению, лежащие в основе общероссийской гражданской идентичности и единого культурного пространства страны, укрепляющие гражданское единство, нашедшие свое уникальное, самобытное проявление в духовном, историческом и культурном развитии многонационального народа России.


Программа воспитания предусматривает приобщение детей к традиционным ценностям российского общества - жизнь, достоинство, права и свободы человека, патриотизм, гражданственность, служение Отечеству и ответственность за его судьбу, высокие нравственные идеалы, крепкая семья, созидательный труд, приоритет духовного над материальным, гуманизм, милосердие, справедливость, коллективизм, взаимопомощь и взаимоуважение, историческая память и преемственность поколений, единство народов России.


Вся система ценностей российского народа находит отражение в содержании воспитательной работы ДОУ, в соответствии с возрастными особенностями детей.

 ① Ценности Родина и природа лежат в основе патриотического направления воспитания.


 ① Ценности милосердие, жизнь, добро лежат в основе духовно-нравственного направления воспитания

 ① Ценности человек, семья, дружба, сотрудничество лежат в основе социального направления воспитания.

 ① Ценность познание лежит в основе познавательного направления воспитания.

 ① Ценности жизнь и здоровье лежат в основе физического и оздоровительного направления воспитания.

 ① Ценность труд лежит в основе трудового направления воспитания.

 ① Ценности культура и красота лежат в основе эстетического направления воспитания.

Целевые ориентиры воспитания следует рассматривать как возрастные характеристики возможных достижений ребёнка, которые коррелируют с портретом выпускника ДОУ и с традиционными ценностями российского общества.

С учётом особенностей социокультурной среды, в которой воспитывается ребёнок, в программе воспитания находит отражение взаимодействие всех субъектов воспитательных отношений. Реализация Программы воспитания предполагает социальное партнерство ДОУ с другими учреждениями образования и культуры (музеи, театры, библиотеки, и другое), в том числе системой дополнительного образования детей.

Структура Программы воспитания включает три раздела: целевой, содержательный и организационный.

### **Целевой раздел**

Общая цель воспитания в ДОУ - личностное развитие каждого ребёнка с учётом его индивидуальности и создание условий для позитивной социализации детей на основе

традиционных ценностей российского общества, что предполагает:

📁🕒 формирование первоначальных представлений о традиционных ценностях российского народа, социально приемлемых нормах и правилах поведения;

📖🕒 формирование ценностного отношения к окружающему миру (природному и социокультурному), другим людям, самому себе;

📖🕒 становление первичного опыта деятельности и поведения в соответствии с традиционными ценностями, принятыми в обществе нормами и правилами.

#### **Задачи воспитания в ДОУ:**

📁🕒 содействовать развитию личности, основанному на принятых в обществе представлениях о добре и зле, должном и недопустимом;

📖🕒 способствовать становлению нравственности, основанной на духовных отечественных традициях, внутренней установке личности поступать согласно своей совести;

📖🕒 создавать условия для развития и реализации личностного потенциала ребёнка, его готовности к творческому самовыражению и саморазвитию, самовоспитанию;

📖🕒 осуществлять поддержку позитивной социализации ребёнка посредством проектирования и принятия уклада, воспитывающей среды, создания воспитывающих общностей.

Задачи воспитания формируются для каждого возрастного периода на основе планируемых результатов достижения цели воспитания и реализуются в единстве с развивающими задачами, определенными действующими нормативными правовыми документами в сфере ДО. Задачи воспитания соответствуют основным направлениям воспитательной работы.

## **Направления воспитания**

### **Патриотическое направление воспитания**

**Цель патриотического направления** воспитания - содействовать формированию у ребёнка личностной позиции наследника традиций и культуры, защитника Отечества и творца (созидателя), ответственного за будущее своей страны.

Ценности - Родина и природа лежат в основе патриотического направления воспитания. Чувство патриотизма возникает у ребёнка вследствие воспитания у него нравственных качеств, интереса, чувства любви и уважения к своей стране — России, своему краю, малой родине, своему народу и народу России в целом (гражданский патриотизм), ответственности, ощущения принадлежности к своему народу.

Патриотическое направление воспитания базируется на идее патриотизма как нравственного чувства, которое вырастает из культуры человеческого бытия, особенностей образа жизни и её уклада, народных и семейных традиций.

Работа по патриотическому воспитанию предполагает: формирование «патриотизма наследника», испытывающего чувство гордости за наследие своих предков (предполагает приобщение детей к истории, культуре и традициям нашего народа: отношение к труду, семье, стране и вере); «патриотизма защитника», стремящегося сохранить это наследие (предполагает развитие у детей готовности преодолевать трудности ради своей семьи, малой родины); «патриотизма соиздателя и творца», устремленного в будущее, уверенного в благополучии и процветании своей Родины (предполагает конкретные каждодневные дела, направленные, например, на поддержание чистоты и порядка, опрятности и аккуратности, а в дальнейшем - на развитие всего своего населенного пункта, района, края, Отчизны в целом).

### **Содержание патриотического направления воспитания**

#### **1,5-3 года**

- формировать у детей элементарные представления о себе, об изменении своего социального статуса (взрослении) в связи с началом посещения детского сада;

- напоминать детям название города (поселка), в котором они живут;
- воспитывать бережное отношение к животным;
- учить основам взаимодействия с природой (рассматривать растения и животных, не нанося им вред).



#### **года**

- постепенно формировать образ Я;
- сообщать детям разнообразные, касающиеся непосредственно их сведения (ты мальчик, у тебя серые глаза, ты любишь играть и т. п.), в том числе сведения о прошлом (не умел ходить, говорить; ел из бутылочки) и о происшедших с ними изменениях (сейчас умеешь правильно вести себя за столом, рисовать, танцевать; знаешь «вежливые» слова);
- закреплять умение называть свое имя и возраст;
- формировать интерес к малой родине и первичные представления о ней: напоминать детям название города (поселка), в котором они живут; побуждать рассказывать о том, где они гуляли в выходные дни (в парке, сквере, детском городке) и пр.;
- знакомить с ближайшим окружением (основными объектами городской/поселковой инфраструктуры): дом, улица, магазин, поликлиника, парикмахерская;
- дать первичные представления о многонациональных народах России, об этнокультурных традициях, фольклоре народов России;
- формировать умение понимать простейшие взаимосвязи в природе (чтобы растение выросло, нужно его поливать и т.п.);
- знакомить с правилами поведения в природе (не рвать без надобности растения, не ломать ветки деревьев, не трогать животных и др.);
- воспитывать любовь к природе, желание беречь ее.



#### **лет**

- формировать представления о росте и развитии ребенка, его прошлом, настоящем и будущем («я был маленьким, я расту, я буду взрослым»);
- формировать первичные представления о школе;
- формировать первичные гендерные представления (мальчики сильные, смелые; девочки нежные, женственные);
- закреплять умение называть свое имя, фамилию, возраст;
- дать элементарные представления о жизни и особенностях труда в городе и в сельской местности (с опорой на опыт детей);
- продолжать воспитывать любовь к родному краю; рассказывать детям о самых красивых местах родного города (поселка), его достопримечательностях;
- продолжать знакомить с культурными явлениями (театром, цирком, зоопарком, вернисажем), их атрибутами, связанными с ними профессиями, правилами поведения;
- дать детям доступные их пониманию представления о государственных праздниках, рассказывать о Российской армии, о воинах, которые охраняют нашу Родину (пограничники, моряки, летчики);
- дать представления об этических нормах взаимоотношений между людьми разных этносов, носителями разных убеждений, представителями различных культур;
- формировать эстетическое отношение к миру природы;
- воспитывать любовь к природе, желание беречь ее;
- формировать элементарные экологические представления;
- учить детей замечать сезонные изменения в природе.



#### **лет**

- расширять представления ребенка об изменении позиции в связи с взрослением (ответственность за младших, уважение и помощь старшим, в том числе пожилым людям и т. д.). Через символические и образные средства углублять представления ребенка о себе в прошлом, настоящем и будущем;

- расширять традиционные гендерные представления;
- воспитывать уважительное отношение к сверстникам своего и противоположного пола;
- закреплять умение называть свое имя, фамилию, отчество, возраст, месяц рождения, имена и отчества родителей;
- продолжать знакомить с культурными явлениями (цирк, библиотека, музей и др.), их атрибутами, значением в жизни общества, связанными с ними профессиями, правилами поведения;
- расширять представления о малой Родине. Рассказывать детям о достопримечательностях, культуре, традициях родного края; о замечательных людях, прославивших свой край;
- расширять представления детей о родной стране, о государственных праздниках (8 Марта, День защитника Отечества, День Победы, Новый год и т. д.);
- воспитывать любовь к Родине;
- формировать представления о том, что Российская Федерация (Россия) — большая многонациональная страна. Рассказывать детям о том, что Москва — главный город, столица нашей Родины;
- познакомить с флагом и гербом России, мелодией гимна;
- расширять представления детей о Российской армии;
- воспитывать уважение к защитникам отечества. Рассказывать о трудной, но почетной обязанности защищать Родину, охранять ее спокойствие и безопасность; о том, как в годы войн храбро сражались и защищали нашу страну от врагов прадеды, деды, отцы. Приглашать в детский сад военных, ветеранов из числа близких родственников детей. Рассматривать с детьми картины, репродукции, альбомы с военной тематикой;
- формировать элементарные представления об истории человечества (Древний мир, Средние века, современное общество) через знакомство с произведениями искусства (живопись, скульптура, мифы и легенды народов мира), реконструкцию образа жизни людей разных времен (одежда, утварь, традиции и др.);
- дать представления об этических нормах взаимоотношений между людьми разных этносов, носителями разных убеждений, представителями различных культур; о том, что все люди имеют равные права;
- учить отстаивать свое достоинство и свои права в обществе сверстников и взрослых с помощью рациональной аргументации;
- формировать элементарные экологические представления;
- учить укреплять свое здоровье в процессе общения с природой;
- формировать представления о том, что человек — часть природы и что он должен беречь, охранять и защищать ее.

#### 6.8 лет

- развивать представление о временной перспективе личности, об изменении позиции человека с возрастом (ребенок посещает детский сад, школьник учится, взрослый работает, пожилой человек передает свой опыт другим поколениям);
- углублять представления ребенка о себе в прошлом, настоящем и будущем;
- углублять представления детей о дальнейшем обучении, формировать элементарные знания о специфике школы, колледжа, вуза (по возможности посетить школу, познакомиться с учителями и учениками и т. д.);
- закреплять традиционные гендерные представления, продолжать развивать в мальчиках и девочках качества, свойственные их полу;
- закреплять умение называть свое имя, фамилию, отчество, возраст, дату рождения, домашний адрес, телефон, имена и отчества родителей, их профессии;
- расширять осведомленность детей в сферах человеческой деятельности (наука, искусство, производство и сфера услуг, сельское хозяйство), представления об их значимости

для жизни ребенка, его семьи, детского сада и общества в целом;

- создать коллективное панно или рисунок, приготовить что-либо; помочь собрать на прогулку младшую группу; вырастить съедобное растение, ухаживать за домашними животными);

- развивать интерес к родному краю, расширять представления о малой родине;

- продолжать знакомить с достопримечательностями региона, в котором живут дети;

- продолжать знакомить с профессиями, связанными со спецификой родного города;

- на основе расширения знаний об окружающем воспитывать патриотические и интернациональные чувства, любовь к Родине. Углублять и уточнять представления о Родине — России;

- развивать представления о том, что Российская Федерация (Россия) — огромная многонациональная страна;

- воспитывать уважение к людям разных национальностей и их обычаям;

- расширять представления о Москве — главном городе, столице России, своём родном крае;

- поощрять интерес детей к событиям, происходящим в стране, воспитывать чувство гордости за ее достижения;

- закреплять знания о флаге, гербе и гимне России, республики (гимн исполняется во время праздника или другого торжественного события; когда звучит гимн, все встают, а мужчины и мальчики снимают головные уборы);

- расширять знания о государственных и региональных праздниках;

- рассказывать детям о Ю. А. Гагарине и других героях космоса;

- углублять знания о Российской армии. Воспитывать уважение к защитникам Отечества, к памяти павших бойцов (возлагать с детьми цветы к обелискам, памятникам и т. д.);

- формировать элементарные представления об эволюции Земли (возникновение Земли, эволюция растительного и животного мира), месте человека в природном и социальном мире, происхождении и биологической обоснованности различных рас;

- рассказывать детям о том, что Земля — наш общий дом, на Земле много разных стран; о том, как важно жить в мире со всеми народами, знать и уважать их культуру, обычаи и традиции;

- учить пользоваться картой: показывать на карте, на глобусе континенты и страны, заинтересовавшие детей;

- расширять представления о своей принадлежности к человеческому сообществу, о детстве ребят в других странах, о правах детей в мире (Декларация прав ребенка);

- формировать элементарные представления о свободе личности как достижении человечества;

- продолжить формировать представление об этических нормах взаимоотношений между людьми разных этносов, носителями разных убеждений, представителями различных культур;

- формировать понимание, что все люди имеют равные права;

- подвести к пониманию того, что жизнь человека на Земле во многом зависит от окружающей среды: чистые воздух, вода, лес, почва благоприятно сказываются на здоровье и жизни человека;

- формировать понимание того, что человек — часть природы, что он до нее беречь, охранять и защищать ее, учить самостоятельно, делать элементарные выводы об охране окружающей среды;

- воспитывать желание и умение правильно вести себя в природе (любоваться красотой природы, наблюдать за растениями и животными, не нанося им вред).

### **Духовно-нравственное направление воспитания**

Цель духовно-нравственного направления воспитания - формирование способности к духовному развитию, нравственному самосовершенствованию, индивидуально-ответственному поведению.

Ценности - жизнь, милосердие, добро лежат в основе духовно-нравственного направления воспитания.

Духовно-нравственное воспитание направлено на развитие ценностно-смысловой сферы дошкольников на основе творческого взаимодействия в детско-взрослой общности, содержанием которого является освоение социокультурного опыта в его культурно-историческом и личностном аспектах.

### **Содержание духовно-нравственного направления воспитания**

#### **1,5 - 3 года**

- создавать условия для развития у каждого ребенка чувства принадлежности к сообществу детей и взрослых в детском саду;
- знакомить с фольклорными произведениями, доступными этому возрасту.

#### **3 - 4 года**

- создавать условия для осознания своей индивидуальности, представления себя как члена семьи;
- формировать доброжелательность, любознательность, дружелюбие, эмоциональную отзывчивость ребёнка на состояние близких людей, участие вместе со взрослыми в добрых делах;
- воспитывать бережное отношение к труду, желание оказать помощь взрослым;
- развивать способность решать проблемы и преодолевать неудачи;
- формировать интерес к малой родине и первичных представлений о ней.

#### **4 - 5 лет**

- создавать условия для осознания принадлежности к своему городу, национальности;
- формировать гуманное и культурное поведение, соблюдение моральных норм, доброжелательных отношений между детьми. Пробуждать бережно относиться к своему языку;
- воспитывать положительное отношение к труду, желание трудиться;
- развивать способность верить в себя и в свои возможности;
- продолжать воспитывать любовь к родному краю, рассказывать о самых красивых местах;
- приобщить детей к истокам традиционной русской народной глиняной игрушки;
- формировать духовно-нравственного начала в каждом ребенке на основе ознакомления с историей, культурой, бытом русского народа.

#### **5 - 6 лет**

- создавать условия для осознания принадлежности своему народу, республике, государству;
- формировать гуманное и культурное поведение, толерантное сознание;
- воспитывать уважение к людям труда, формировать потребность трудиться;
- развивать себя как успешную личность, индивидуально и творчески самовыражающуюся в различных видах творчества;
- формировать элементарные представления об истории человечества через искусство (живопись, скульптура, мифы и легенды, реконструкцию образа жизни людей разных времен (одежда, утварь, традиции и др.);
- побуждать детей играть в русские народные подвижные игры;
- формировать историческую память, представление о доброте и красоте.

#### **6-7(8) лет**

- воспитывать культуру чувств, пробуждать интерес к древним корням;
- способствовать развитию ощущения себя успешной личностью, индивидуального и творческого самовыражения в различных видах творчества;
- продолжать развивать представления о людях разных профессий;
- расширять представления о родном крае;

- формировать элементарные представления об истории человечества через знакомство с произведениями искусства (мифы, легенды народов мира, живопись и т. д.);
- воспитывать патриотические и интернациональные чувства, любовь к Родине;
- воспитывать уважение к людям разных национальностей и их обычаям;
- формировать представления о взаимосвязи прошлого, настоящего и будущего;
- приобщать к отечественной святыне.

### **Социальное направление воспитания**

Цель социального направления воспитания - формирование ценностного отношения детей к семье, другому человеку, развитие дружелюбия, умения находить общий язык с другими людьми.

Ценности - семья, дружба, человек и сотрудничество лежат в основе социального направления воспитания.

В дошкольном детстве ребёнок начинает осваивать все многообразие социальных отношений и социальных ролей. Он учится действовать сообща, подчиняться правилам, нести ответственность за свои поступки, действовать в интересах других людей. Формирование ценностно-смыслового отношения ребёнка к социальному окружению невозможно без грамотно выстроенного воспитательного процесса, в котором проявляется личная социальная инициатива ребёнка в детско- взрослых и детских общностях.

Важной составляющей социального воспитания является освоение ребёнком моральных ценностей, формирование у него нравственных качеств и идеалов, способности жить в соответствии с моральными принципами и нормами и воплощать их в своем поведении. Культура поведения в своей основе имеет глубоко социальное нравственное чувство - уважение к человеку, к законам человеческого общества. Конкретные представления о культуре поведения усваиваются ребёнком вместе с опытом поведения, с накоплением нравственных представлений, формированием навыка культурного поведения.

### **Содержание социального направления воспитания**

#### **1,5-3 года**

- способствовать усвоению детьми общепринятых морально-нравственных норм и ценностей;
- воспитывать отрицательное отношение к грубости, жадности;
- развивать умение играть не ссорясь, помогать друг другу и вместе радоваться успехам, красивым игрушкам;
- формировать элементарные представления о том, что хорошо и что плохо;
- воспитывать эмоциональную отзывчивость;
- обращать внимание детей на ребенка, проявившего заботу о товарище;
- поощрять умение пожалеть, посочувствовать;
- формировать у детей опыт поведения в среде сверстников;
- воспитывать чувство симпатии к ним;
- способствовать накоплению опыта доброжелательных взаимоотношений;
- способствовать формированию личности ребенка, проявляя уважительное отношение к его интересам, нуждам, желаниям, возможностям;
- развивать у каждого ребенка уверенность в том, что его, как и всех детей, любят, о нем заботятся;
- поощрять первичные проявления самостоятельности (попытки собрать пирамидку, сделать куличик, самостоятельно есть ложкой и пр.), целенаправленности и саморегуляции собственных действий;
- формировать умение спокойно вести себя в помещении и на улице: не шуметь, не



бегать, выполнять просьбы взрослого;

- приучать детей не перебивать говорящего взрослого, формировать умение подождать, если взрослый занят;

- воспитывать элементарные навыки вежливого обращения: здороваться, прощаться, обращаться с просьбой спокойно, употребляя слова «спасибо» и «пожалуйста»;

- формировать уважительное отношение и чувство принадлежности к своей семье;

- воспитывать внимательное отношение и любовь к родителям и близким людям;

- поощрять умение называть имена членов своей семьи;

- создавать условия для развития у каждого ребенка чувства принадлежности к сообществу детей и взрослых в детском саду.



**года**

- обеспечивать условия для нравственного воспитания детей;

- способствовать усвоению морально-нравственных норм и ценностей, принятых в обществе;

- продолжать формировать элементарные представления о том, что хорошо и что плохо;

- формировать опыт правильной оценки хороших и плохих поступков;

- продолжать воспитывать эмоциональную отзывчивость, поощрять попытки пожалеть сверстника, обнять его, помочь;

- создавать игровые ситуации, способствующие формированию внимательного, заботливого отношения к окружающим;

- формировать доброжелательное отношение друг к другу, умение делиться с товарищем, учить жить дружно, вместе пользоваться игрушками, книгами, помогать друг другу;

- создавать условия для формирования личности ребенка;

- способствовать первичным проявлениям целенаправленности и саморегуляции собственных действий;

- поощрять стремление детей к самостоятельности («я сам»), развивать умение инициативно обращаться к знакомому взрослому или сверстнику (с вопросом, просьбой, предложением и т. п.), умение самостоятельно находить себе интересное занятие;

- закреплять навыки организованного поведения в детском саду, дома, на улице;

- приучать детей общаться спокойно, без крика;

- продолжать приучать детей к вежливости (учить здороваться, прощаться, благодарить за помощь);

- продолжать воспитывать уважительное отношение и чувство принадлежности к своей семье;

- беседовать с ребенком о членах его семьи (как зовут, чем занимаются, как играют с ребенком и пр.);

- учить заботиться о близких людях, вызывать чувство благодарности к родителям и близким за их любовь и заботу;

- формировать у детей положительное отношение к детскому саду;

- способствовать формированию чувства принадлежности к сообществу детей и взрослых в детском саду;

- вовлекать детей в жизнь группы, воспитывать стремление поддерживать чистоту и порядок в группе, формировать бережное отношение к игрушкам, книгам, личным вещам и пр.;

- формировать чувство общности, значимости каждого ребенка для детского сада;

- воспитывать уважительное отношение к сотрудникам детского сада (музыкальный руководитель, медицинская сестра, заведующая, старший воспитатель и др.), их труду; напоминать их имена и отчества.

#### **4-5 лет**

- обеспечивать условия для нравственного воспитания детей;

- способствовать усвоению морально-нравственных норм и ценностей, принятых в

обществе;

- воспитывать скромность, отзывчивость, желание быть справедливым, сильным и смелым;

- учить испытывать чувство стыда за неблагоприятный поступок;

- учить извиняться перед сверстником за причиненную обиду;

- способствовать формированию личностного отношения ребенка к соблюдению (и нарушению) моральных норм: взаимопомощи, сочувствия обиженному и несогласия с действиями обидчика; одобрения действий того, кто поступил справедливо, уступил по просьбе сверстника, поделился игрушками и пр.;

- продолжать работу по формированию доброжелательных взаимоотношений между детьми, обращать внимание детей на хорошие поступки друг друга;

- учить коллективным играм, соблюдению игровых правил, формировать навыки добрых взаимоотношений в игре;

- способствовать формированию личности ребенка;

- воспитывать самоуважение, чувство собственного достоинства;

- продолжать воспитывать самостоятельность, целенаправленность и саморегуляции собственных действий;

- формировать первичные представления детей об их правах (на игру, доброжелательное отношение, новые знания и др.) и обязанностях в группе детского сада, дома, на улице (самостоятельно есть, одеваться, убирать игрушки и др.);

- расширять представления о правилах поведения в общественных местах;

- продолжать формировать у детей основы культуры поведения и вежливого общения; напоминать о необходимости здороваться, прощаться, называть работников дошкольного учреждения по имени и отчеству, не вмешиваться в разговор взрослых, вежливо выражать свою просьбу, благодарить за оказанную услугу;

- воспитывать уважительное отношение и чувство принадлежности к своей семье, любовь и уважение к родителям;

- привлекать родителей к участию в совместных с детьми мероприятиях, помогать лучше понимать своих детей, способствовать росту уважительного и внимательного отношения к детям;

- углублять представления детей о семье, ее членах;

- дать первоначальные представления о родственниках (сын, мама, папа, дочь и т. д.);

- интересоваться тем, какие обязанности по дому есть у ребенка (убирать игрушки, помогать накрывать на стол и т. п.);

- развивать чувство принадлежности к сообществу детей и взрослых в детском саду;

- продолжать знакомить детей с детским садом и его сотрудниками;

- закреплять представления ребенка о себе как о члене коллектива, развивать чувство общности с другими детьми.

#### 5.6 лет

- обеспечивать условия для нравственного воспитания детей;

- способствовать усвоению морально-нравственных норм и ценностей, принятых в обществе;

- учить заботиться о младших, помогать им, защищать тех, кто слабее;

- воспитывать скромность, умение проявлять заботу об окружающих, с благодарностью относиться к помощи и знакам внимания;

- поощрять стремление радовать старших хорошими поступками;

- создавать условия для развития социального и эмоционального интеллекта детей;

- формировать такие качества, как сочувствие, отзывчивость;

- формировать умение справедливо оценивать свои поступки и поступки сверстников;

- развивать стремление детей выражать свое отношение к окружающему,

самостоятельно находить для этого различные речевые средства;

- побуждать к использованию в речи фольклора (поговорки, пословицы, потешки и др.);

- показать значение родного языка в формировании основ нравственности;

- воспитывать дружеские взаимоотношения между детьми; привычку сообща играть, трудиться, заниматься;

- умение самостоятельно находить общие интересные занятия, развивать желание помогать друг другу;

- воспитывать уважительное отношение к окружающим;

- способствовать формированию личности ребенка;

- продолжать воспитывать самоуважение, чувство собственного достоинства, уверенность в своих силах и возможностях;

- развивать самостоятельность, целенаправленность и саморегуляцию собственных действий;

- учить творчески подходить к решению различных жизненных ситуаций;

- формировать предпосылки учебной деятельности;

- воспитывать усидчивость;

- учить проявлять настойчивость, целеустремленность в достижении конечного результата;

- расширять представления о правилах поведения в общественных местах; об обязанностях в группе детского сада, дома;

- обогащать словарь детей вежливыми словами (здравствуйте, до свидания, пожалуйста, извините, спасибо и т. д.);

- продолжать воспитывать уважительное отношение и чувство принадлежности к своей семье;

- углублять представления ребенка о семье и ее истории;

- учить создавать простейшее генеалогическое древо с опорой на историю семьи;

- углублять представления о том, где работают родители, как важен для общества их труд;

- поощрять посильное участие детей в подготовке различных семейных праздников;

- приучать к выполнению постоянных обязанностей по дому;

- продолжать развивать чувство принадлежности к сообществу детей и взрослых в детском саду;

- расширять представления ребенка о себе как о члене коллектива, формировать активную жизненную позицию через участие в совместной проектной деятельности, взаимодействие с детьми других возрастных групп, посильное участие в жизни дошкольного учреждения;

- приобщать к мероприятиям, которые проводятся в детском саду, в том числе и совместно с родителями (спектакли, спортивные праздники и развлечения, подготовка выставок детских работ).



лет

- обеспечивать условия для нравственного воспитания детей;

- способствовать усвоению морально-нравственных норм и ценностей, принятых в обществе;

- воспитывать уважительное отношение к окружающим, заботливое отношение к малышам, пожилым людям; учить помогать им;

- воспитывать стремление в своих поступках следовать положительному примеру;

- создавать условия для развития социального и эмоционального интеллекта детей, развивать стремление и умение справедливо оценивать свои поступки и поступки сверстников;

- поощрять проявление таких качеств, как сочувствие, отзывчивость, справедливость, скромность;

- воспитывать дружеские взаимоотношения между детьми, развивать умение самостоятельно объединяться для совместной игры и труда, заниматься самостоятельно

выбранным делом, договариваться, помогать друг другу;

- формировать умение слушать собеседника, не перебивать без надобности, умение спокойно отстаивать свое мнение;
- способствовать формированию личности ребенка;
- продолжать воспитывать самоуважение, чувство собственного достоинства, уверенность в своих силах и возможностях;
- развивать самостоятельность, целенаправленность и саморегуляцию своих действий;
- расширять представления детей об их обязанностях, прежде всего в связи с подготовкой к школе;
- развивать интерес к школе, желание учиться;
- формировать навыки учебной деятельности (умение внимательно слушать воспитателя, действовать по предложенному им плану, а также самостоятельно планировать свои действия, выполнять поставленную задачу, правильно оценивать результаты своей деятельности);
- воспитывать организованность, дисциплинированность;
- развивать волевые качества: умение ограничивать свои желания, выполнять установленные нормы поведения;
- продолжать формировать основы культуры поведения и вежливого обращения;
- воспитывать привычку без напоминаний использовать в общении со сверстниками и взрослыми формулы словесной вежливости (приветствие, прощание, просьбы, извинения);
- продолжать воспитывать уважение к традиционным семейным ценностям;
- уважительное отношение и чувство принадлежности к своей семье, любовь и уважение к родителям;
- учить проявлять заботу о близких людях, с благодарностью принимать заботу о себе;
- развивать интерес к профессиям родителей и месту их работы;
- расширять представления детей об истории семьи в контексте истории родной страны (роль каждого поколения в разные периоды истории страны);
- рассказывать детям о воинских наградах дедушек, бабушек, родителей.
- способствовать формированию уважительного отношения и чувства принадлежности к сообществу детей и взрослых в детском саду, продолжать воспитывать чувство коллективизма;
- формировать у детей представления о себе как об активном члене коллектива: через участие в проектной деятельности, охватывающей детей младших возрастных групп и родителей; активном участии в жизни дошкольного учреждения (адаптация младших дошкольников, подготовка к праздникам, выступлениям, соревнованиям в детском саду и за его пределами и др.).

### **Познавательное направление воспитания**

Цель познавательного направления воспитания - формирование ценности познания.

Ценность - познание лежит в основе познавательного направления воспитания.

В ДОУ проблема воспитания у детей познавательной активности охватывает все стороны воспитательного процесса и является непременным условием формирования умственных качеств личности, самостоятельности и инициативности ребёнка. Познавательное и духовно-нравственное воспитание должны осуществляться в содержательном единстве, так как знания наук и незнание добра ограничивает и деформирует личностное развитие ребёнка.

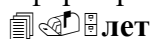
Значимым является воспитание у ребёнка стремления к истине, становление целостной картины мира, в которой интегрировано ценностное, эмоционально окрашенное отношение к миру, людям, природе, деятельности человека.

### **Содержание познавательного направления воспитания**



### года

- создавать условия, способствующие развитию познавательной сферы ребёнка;
- поощрять у детей любопытство и заинтересованность ко всему наблюдаемому в их окружении;
- развивать умение называть вещи и типичные действия с предметами;
- учить замечать целесообразность и целенаправленность действий, видеть простейшие причины и следствия собственных действий;
- развивать осознание времени и пространства, цвета и формы предметов через сенсорное и зрительное взаимодействие с ними;
- развивать умение воспринимать звучание родной речи, музыкальных инструментов, звуки природы;
- формировать бережное, созидательное отношение к предметам окружающего мира.



### лет

- обогащать знания дошкольников новыми понятиями и систематизировать полученную информацию;
- формировать умение находить причинно-следственные связи в процессе экспериментирования с предметами окружающего мира;
- формировать и расширять представления о себе, своей семье, гендерной принадлежности;
- поддерживать свободный разговор ребёнка со взрослыми, сверстниками по поводу результатов собственных наблюдений, впечатлений;
- способствовать активному освоению несложных способов ухода за растениями и животными, живущими рядом с детьми.



### лет

- расширение представлений о свойствах объектов окружающей среды (материале, ритме, количестве, части и целом, динамике и покое и т. д.) и их причинно-следственных взаимосвязях;
- пополнение знаний о планете Земля, о родном городе и своём Отечестве, обычаях и традициях народа;
- освоение умений и навыков, требующихся будущему школьнику: находить нужную информацию в справочных источниках, пользоваться детскими энциклопедиями, пытаться выделять основную мысль в материале;
- вовлечение ребят в проектную деятельность — как индивидуальную, так и групповую с распределением ролей;
- расширение спектра интересующих детей тем, развитие навыка приводить аргументы в беседе.

### 6.7 лет

- приумножать знания детей об окружающей среде;
- обучить ребят рационально распределять время, составлять план и действовать по нему, делать выводы;
- научить воспитанников пользоваться детскими приборами для опытов;
- устно комментировать процесс познания в целях развития речевой культуры;
- создавать подходящие условия для самостоятельного исследования дошкольниками окружающей среды.

## Физическое и оздоровительное направление воспитания

Цель физического и оздоровительного воспитания - формирование ценностного отношения детей к здоровому образу жизни, овладение элементарными гигиеническими навыками и правилами безопасности.

Ценности - жизнь и здоровье лежит в основе физического и оздоровительного

направления воспитания.

Физическое и оздоровительное направление воспитания основано на идее охраны и укрепления здоровья детей, становления осознанного отношения к жизни как основоположной ценности и здоровью как совокупности физического, духовного и социального благополучия человека.

### **Содержание физического и оздоровительного направления воспитания**

#### **1,5-3 года**

- развивать физические качества;
- содействовать накоплению двигательного опыта и развитию основных видов движения (ходьба, бег, прыжки, ползание, и т. д.);
- формировать умение ходить и бегать, не наталкиваясь друг на друга, с согласованными, свободными движениями рук и ног;
- создавать условия для двигательной активности в групповом помещении или улице во время пребывания ребенка в детском саду;
- вызывать положительное отношение детей к любым видам физической активности;
- создавать условия для формирования у детей интереса, положительных эмоций, потребности в движениях, активности и самостоятельности в их выполнении;
- укреплять здоровье ребёнка, закаливать его, повышать работоспособность нервной системы;
- способствовать дальнейшему развитию координации движений и мелкой моторики;
- воспитывать умение управлять своим телом в соответствии с окружающими условиями и сигналами.

#### **3-4 года**

- формировать устойчивый интерес и потребность в двигательной активности и физическом совершенствовании;
- развивать физические качества (скоростных, силовых, гибкости, выносливости и координации);
- накапливать и обогащать двигательный опыт у детей (овладение основными движениями);
- формировать у ребенка положительную мотивацию к занятиям физической культурой и спортом;
- развивать любознательность и познавательную активность;
- развивать крупную и мелкую моторику, контроль за своими движениями, способность к волевым усилиям, преодоление трудностей;
- развивать умение общаться со сверстниками и взрослыми, действовать вместе, в команде с другими детьми;
- развивать достаточно продолжительную познавательную и физическую работоспособность;
- укреплять здоровье ребёнка, закаливать его, повышать работоспособность нервной системы.

#### **4.5 лет**

- повышать приспособляемость и работоспособность органов и систем растущего организма;
- содействовать закаливанию организма, профилактике простудных заболеваний;
- обеспечивать пропорциональное развитие всех мышечных групп;
- формировать здоровьесберегающее и здоровьесберегающее двигательное поведение, предупреждающее возникновение плоскостопия и искривления осанки
- формировать правильные навыки выполнения основных движений, важных элементов сложных движений;

- вызывать стремление приспособлять движения к встречающимся препятствиям (перешагнуть, регулируя ширину шага; подлезать, не задев, и т.д.);
- развивать функцию равновесия, упражнять в передвижении по уменьшенной площади опоры, в сохранении равновесия после выполнения прыжков, в беге по естественным грунтам; содействовать развитию перекрёстной координации движений рук и ног при выполнении ходьбы, бега;
- содействовать овладению эталонами направления, различению амплитуды движений, темпа, напряжения и т. д.;
- развивать у детей гибкость, ловкость, быстроту, выносливость, силу, а также равновесие и координацию движений;
- расширять способности к пониманию словесной инструкции при выполнении знакомых физических упражнений и восприятию незначительных изменений;
- приучать детей к действию по плану, представленному двумя пунктами: приготовиться – выполнить;
- поддерживать интерес к двигательной деятельности, развивать способность передавать в движениях образы знакомых животных и других объектов окружающей действительности, отражая существенные признаки;
- воспитывать желание участвовать в организационных формах работы по физической культуре совместно с другими детьми;
- учить подчинять поведение в подвижных играх правилам;
- вызывать стремление к участию в подготовке условий для выполнения двигательных действий.



лет

- формировать потребность в ежедневной двигательной деятельности. Развивать инициативу, самостоятельность и творчество в двигательной активности, способность к самоконтролю, самооценке при выполнении движений;
- развивать интерес к участию в подвижных и спортивных играх и физических упражнениях, активность в самостоятельной двигательной деятельности; интерес и любовь к спорту;
- повышать неспецифическую устойчивость организма к воздействию неблагоприятных факторов окружающей среды путём закаливания;
- стимулировать процессы роста и развития;
- укреплять опорно-двигательный аппарат, формировать правильную осанку;
- укреплять мышцы стопы и голени с целью предупреждения плоскостопия;
- гармонично развивать все мышечные группы, развивать физические способности (координационные, скоростные, выносливость), помогающие ребёнку овладеть жизненно важными двигательными навыками;
- развивать психофизические качества (быстрота, сила, гибкость, выносливость, ловкость);
- развивать двигательные способности (функции равновесия, координации движений);
- расширять представления об особенностях функционирования и целостности человеческого организма. Акцентировать внимание детей на особенностях их организма и здоровья («Мне нельзя есть апельсины—у меня аллергия», «Мне нужно носить очки»);
- расширять представления о составляющих (важных компонентах) здорового образа жизни (правильное питание, движение, сон и солнце, воздух и вода —наши лучшие друзья) и факторах, разрушающих здоровье;
- формировать представления о зависимости здоровья человека от правильного питания; умения определять качество продуктов, основываясь на сенсорных ощущениях;
- расширять представления о роли гигиены и режима дня для здоровья человека;

- формировать представления о правилах ухода за больным (заботиться о нем, не шуметь, выполнять его просьбы и поручения). Воспитывать сочувствие к болеющим. Формировать умение характеризовать свое самочувствие;

- знакомить детей с возможностями здорового человека;

- знакомить с доступными сведениями из истории олимпийского движения;

- знакомить с основами техники безопасности и правилами поведения в зале и на спортивной площадке.

#### **6-8 лет**

- сохранять, укреплять и охранять здоровье детей, повышение физической работоспособности, формировать потребность в ежедневной двигательной активности;

- формировать у детей начальные представления о здоровом образе жизни;

- повышать умственную и физическую работоспособность, предупреждать переутомления;

- обеспечить гармоничное физическое развитие, совершенствовать умение и навыки в основных видах движений, воспитывать красоту, грациозность, выразительность движений, формировать правильную осанку;

- формировать потребность в ежедневной двигательной деятельности;

- развивать инициативу, самостоятельность и творчество в двигательной активности, способность к самоконтролю, самооценке при выполнении движений;

- развивать интерес к участию в подвижных и спортивных играх и физических упражнениях, активности в самостоятельной двигательной деятельности, интереса и любви к спорту;

- содействовать гармоничному физическому развитию детей;

- накапливать и обогащать двигательный опыт детей:

- добиваться точного, энергичного и выразительного выполнения всех упражнений;

- закреплять двигательные умения и знание правил в спортивных играх и упражнениях;

- закреплять умение самостоятельно организовывать подвижные игры и упражнения со сверстниками и малышами;

- закреплять умение осуществлять самоконтроль, самооценку, контроль и оценку движений других детей, выполнять элементарное планирование двигательной деятельности;

- развивать творчество, инициативу, добиваясь выразительного и вариативного выполнения движений;

- развивать у детей физические качества (силу, гибкость, выносливость), особенно ведущие в этом возрасте быстроту и ловкость - координацию движений;

- формировать осознанную потребность в двигательной активности и физическом совершенствовании.

### **Трудовое направление воспитания**

Цель трудового воспитания - формирование ценностного отношения детей к труду, трудолюбию и приобщение ребёнка к труду.

Ценность - труд лежит в основе трудового направления воспитания.

Трудовое направление воспитания направлено на формирование и поддержку привычки к трудовому усилию, к доступному напряжению физических, умственных и нравственных сил для решения трудовой задачи; стремление приносить пользу людям. Повседневный труд постепенно приводит детей к осознанию нравственной стороны труда. Самостоятельность в выполнении трудовых поручений способствует формированию ответственности за свои действия.

### **Содержание трудового направления воспитания**

#### **1,5 - 3 года**



- способствовать развитию элементарных навыков самообслуживания; поддерживать стремление самостоятельности при овладении навыками самообслуживания;
- учить самостоятельно, пить из чашки, правильно держать ложку;
- учить детей одеваться и раздеваться в определенном порядке; при небольшой помощи взрослого снимать одежду, обувь (расстегивать пуговицы спереди, застежки на липучках); в определенном порядке аккуратно складывать снятую одежду;
- приучать к опрятности;
- создавать условия для приобщения детей к доступной трудовой деятельности;
- привлекать их к выполнению простейших трудовых действий: совместно с взрослым и под его контролем расставлять хлебницы (без хлеба), салфетницы, раскладывать ложки и пр.;
- приучать поддерживать порядок в игровой комнате, по окончании игр расставлять игровой материал по местам;
- поощрять интерес детей к деятельности взрослых;
- обращать внимание на то, что и как делает взрослый (как ухаживает за растениями (поливает) и животными (кормит); как дворник подметает двор, убирает снег; как столяр чинит беседку и т. д.), объяснять, зачем он выполняет те или иные действия;
- воспитывать уважительное отношение к труду взрослых;
- побуждать узнавать и называть некоторые трудовые действия (помощник воспитателя моет посуду, убирает комнату, приносит еду, меняет полотенца и т. д.).

#### **3-4 года**

- формировать элементарные навыки самообслуживания; поддерживать стремление к самостоятельности при овладении навыками самообслуживания;
- учить правильно, пользоваться столовой и чайной ложками, вилкой, салфеткой;
- учить самостоятельно, одеваться и раздеваться в определенной последовательности (надевать и снимать одежду, расстегивать и застегивать пуговицы, складывать, вешать предметы одежды и т.п.);
- воспитывать навыки опрятности, умение замечать беспорядок в одежде и устранять его при небольшой помощи взрослых;
- способствовать приобщению детей к доступной трудовой деятельности;
- побуждать к самостоятельному выполнению элементарных поручений: готовить материалы к занятиям (кисти, доски для лепки и пр.), после игры убирать на место игрушки, строительный материал, книги;
- приучать соблюдать порядок и чистоту в помещении и на участке детского сада;
- во второй половине года начинать формировать навыки, необходимые для дежурства по столовой (раскладывать ложки, расставлять хлебницы, салфетницы и т. п.);
- способствовать развитию у детей желания помогать взрослым и выполнять элементарные трудовые поручения: поливать комнатные растения, сажать лук, сеять крупные семена, счищать снег со скамеек, подкармливать зимующих птиц и пр.;
- воспитывать уважительное, бережное отношение к результатам своего труда, труда и творчества сверстников (рисункам, поделкам, постройкам и т. п.);
- обращать внимание детей на личностные (доброжелательный, чуткий) и деловые (трудолюбивый, аккуратный) качества человека, которые помогают ему трудиться;
- формировать положительное отношение к труду взрослых;
- воспитывать уважение к людям знакомых профессий;
- побуждать оказывать помощь взрослым, воспитывать бережное отношение к результатам их труда;
- рассказывать детям о понятных им профессиях (воспитатель, помощник воспитателя, музыкальный руководитель, врач, продавец, повар, шофер, строитель);
- расширять и обогащать представления о трудовых действиях, результатах труда.

#### **4-5 лет**

- продолжать развивать навыки самообслуживания;
- совершенствовать умение самостоятельно одеваться, раздеваться;
- приучать аккуратно складывать и вешать одежду, с помощью взрослого приводить ее в порядок (чистить, просушивать);
- воспитывать стремление быть аккуратным, опрятным;
- воспитывать привычку самостоятельно умываться, пользоваться индивидуальными принадлежностями (расческой, носовым платком и пр.), правильно пользоваться столовыми приборами (ложка, вилка);
- формировать умение самостоятельно заправлять кровать;
- приучать самостоятельно, готовить свое рабочее место и убирать его после окончания занятий рисованием, лепкой, аппликацией (мыть баночки, кисти, протирать стол и т. д.);
- продолжать приобщать детей к доступной трудовой деятельности, воспитывать положительное отношение к труду, желание трудиться;
- формировать ответственное отношение к порученному заданию (умение и желание доводить дело до конца, стремление сделать его хорошо);
- воспитывать умение выполнять индивидуальные и коллективные поручения, понимать значение результатов своего труда для других;
- формировать умение договариваться с помощью воспитателя о распределении коллективной работы, заботиться о своевременном завершении совместного задания;
- поощрять инициативу в оказании помощи товарищам, взрослым;
- приучать детей самостоятельно поддерживать порядок в групповой комнате и на участке детского сада: убирать на место строительный материал, игрушки;
- помогать воспитателю подклеивать книги, коробки;
- учить детей самостоятельно выполнять обязанности дежурных по столовой: аккуратно расставлять хлебницы, чашки с блюдами, тарелки, салфетницы, раскладывать столовые приборы (ложки, вилки, ножи);
- формировать позитивное отношение к разным видам труда и творчества;
- поощрять желание детей ухаживать за комнатными растениями, поливать их;
- поддерживать инициативу детей при выполнении посильной работы в весенний, летний и осенний периоды на огороде и в цветнике (посев семян, полив, сбор урожая); в зимний период (расчистка снега, выращивание зелени для корма птицам; подкормка зимующих птиц и т. п.);
- формировать стремление приводить в порядок (очищать, просушивать, относить в отведенное место) используемое детьми в трудовой деятельности оборудование;
- продолжать воспитывать ценностное отношение к собственному труду, труду других людей;
- знакомить детей с профессиями близких людей, подчеркивать значимость их труда;
- формировать интерес к профессиям родителей;
- дать элементарные представления о жизни и особенностях труда в городе и в сельской местности (с опорой на опыт детей);
- продолжать знакомить с различными профессиями (шофер, почтальон, продавец, врач и т. д.);
- расширять и обогащать представления о трудовых действиях, орудиях труда, результатах труда.

#### **5-6 лет**

- продолжать развивать навыки самообслуживания;
- закреплять умение быстро, аккуратно одеваться и раздеваться, соблюдать порядок в своем шкафу (раскладывать одежду в определенные места), опрятно заправлять постель;
- формировать умение правильно пользоваться столовыми приборами (ложкой, ножом, вилкой);
- воспитывать умение самостоятельно и своевременно готовить материалы и пособия к

занятию, учить самостоятельно, раскладывать подготовленные воспитателем материалы для занятий, убирать их, мыть кисточки, розетки для красок, палитру, протирать столы;

- продолжать приобщать детей к доступной трудовой деятельности, воспитывать положительное отношение к труду, желание выполнять посильные трудовые поручения;

- разъяснять детям значимость их труда;

- воспитывать желание участвовать в совместной трудовой деятельности;

- формировать необходимые умения и навыки в разных видах труда и творчества;

- воспитывать самостоятельность и ответственность, умение доводить начатое дело до конца;

- развивать творчество и инициативу при выполнении различных видов труда и занятиях творчеством;

- знакомить детей с наиболее экономными приемами работы;

- воспитывать культуру трудовой деятельности, бережное отношение к материалам и инструментам;

- продолжать учить детей помогать взрослым поддерживать порядок в группе: протирать игрушки, строительный материал и т. п.;

- формировать умение наводить порядок на участке детского сада (подметать и очищать дорожки от мусора, зимой — от снега, поливать песок в песочнице и пр.);

- приучать добросовестно, выполнять обязанности дежурных по столовой: сервировать стол, приводить его в порядок после еды;

- поощрять желание выполнять обязанности дежурного в уголке природы (поливать комнатные растения;

- фиксировать необходимые данные в календаре природы — время года, месяц, день недели, время суток, температуру, результаты наблюдений; подбирать книги, соответствующие тематике наблюдений и занятий, и т. д.);

- поддерживать инициативу детей при выполнении посильной работы (осенью — уборка овощей на огороде, сбор семян, пересаживание цветущих растений из грунта в уголок природы; зимой — сгребание снега к стволам деревьев и кустарникам, выращивание зеленого корма для птиц и животных (обитателей уголка природы), посадка корнеплодов, создание фигур и построек из снега; весной — посев семян овощей, цветов, высадка рассады; летом — рыхление почвы, поливка грядок и клумб);

- воспитывать ценностное отношение к собственному труду;

- формировать умение достигать запланированного результата;

- учить оценивать результат своей работы (с помощью взрослого);

- воспитывать уважение к результатам труда и творчества сверстников;

- расширять представления детей о труде взрослых, результатах их труда, его общественной значимости;

- формировать бережное отношение к тому, что сделано руками человека;

- прививать детям чувство благодарности к людям за их труд;

- расширять представления о сферах человеческой деятельности (наука, искусство, производство, сельское хозяйство);

- продолжать знакомить с культурными явлениями (цирк, библиотека, музей и др.), их атрибутами, значением в жизни общества, связанными с ними профессиями, правилами поведения;

- обогащать представления детей о профессиях. Рассказывать детям о профессиях воспитателя, учителя, врача, строителя, работников сельского хозяйства, транспорта, торговли, связи др.; о важности и значимости их труда; о том, что для облегчения труда используется разнообразная техника. Рассказывать о личностных и деловых качествах человека-труженика;

- знакомить с трудом людей творческих профессий: художников, писателей, композиторов, мастеров народного декоративно-прикладного искусства; с результатами их труда

(картинами, книгами, нотами, предметами декоративного искусства);

- прививать чувство благодарности к человеку за его труд.

### **6-8 лет**

- закреплять умение детей правильно пользоваться столовыми приборами (ножом, ложкой, вилкой);
- самостоятельно следить за чистотой одежды и обуви, замечать и устранять беспорядок в своем внешнем виде, тактично сообщать товарищу о необходимости что-то поправить в костюме, причёске;
- закреплять умение самостоятельно одеваться и раздеваться, складывать в шкаф одежду, ставить на место обувь, сушить при необходимости мокрые вещи, ухаживать за обувью (мыть, протирать, чистить); аккуратно убирать за собой постель после сна;
- учить самостоятельно и своевременно готовить материалы и пособия к занятию, без напоминания убирать свое рабочее место;
- развивать творческую инициативу, способность реализовывать себя в разных видах труда и творчества;
- продолжать формировать осознанное отношение и интерес к трудовой деятельности, умение достигать запланированного результата;
- продолжать формировать трудовые умения и навыки, воспитывать трудолюбие;
- поощрять стремление детей старательно, аккуратно выполнять поручения, беречь материалы и предметы, убирать их на место после работы;
- воспитывать желание участвовать в совместной трудовой деятельности наравне со всеми, стремление быть полезными окружающим, радоваться результатам коллективного труда;
- развивать умение самостоятельно объединяться для совместной игры и труда, оказывать друг другу помощь;
- закреплять умение планировать трудовую деятельность, отбирать необходимые материалы, делать несложные заготовки;
- поощрять детей за желание поддерживать порядок в группе и на участке детского сада;
- поддерживать инициативу детей добросовестно выполнять обязанности дежурных по столовой: сервировать стол, приводить его в порядок после еды;
- поощрять желание выполнять обязанности дежурного в уголке природы (поливать комнатные растения; фиксировать необходимые данные в календаре природы - время года, месяц, день недели, время суток, температуру, результаты наблюдений);
- подбирать книги, соответствующие тематике наблюдений и занятий, и т. д.);
- прививать интерес к труду в природе, привлекать к активному участию: осенью — к уборке овощей с огорода, сбору семян, выкапыванию луковиц, клубней цветов, перекапыванию грядок, пересаживанию цветущих растений из грунта в уголок природы; зимой — к сгребанию снега к стволам деревьев и кустарникам, посадке корнеплодов, выращиванию с помощью воспитателя цветов к праздникам; весной — к перекапыванию земли на огороде и в цветнике, к посеву семян (овощей, цветов), высадке рассады; летом — к участию в рыхлении почвы, прополке и окучивании, поливе грядок и клумб;
- расширять представления о труде взрослых, о значении их труда для общества;
- воспитывать уважение к людям труда;
- продолжать расширять представления о людях разных профессий;
- представлять детям целостный взгляд на человека труда: ответственность, аккуратность, добросовестность, ручная умелость помогают создавать разные материальные и духовные ценности.

### **Эстетическое направление воспитания**

Цель эстетического направления воспитания - способствовать становлению у ребёнка ценностного отношения к красоте.

Ценности - культура, красота, лежат в основе эстетического направления воспитания.

Эстетическое воспитание направлено на воспитание любви к прекрасному в окружающей обстановке, в природе, в искусстве, в отношениях, развитие у детей желания и умения творить. Эстетическое воспитание через обогащение чувственного опыта и развитие эмоциональной сферы личности влияет на становление нравственной и духовной составляющих внутреннего мира ребёнка. Искусство делает ребёнка отзывчивее, добрее, обогащает его духовный мир, способствует воспитанию воображения, чувств. Красивая и удобная обстановка, чистота помещения, опрятный вид детей и взрослых содействуют воспитанию художественного вкуса.

### **Содержание эстетического направления воспитания**

#### **1,5 - 3 года**

- создавать условия для развития у каждого ребенка чувства принадлежности к сообществу детей и взрослых в детском саду;
- обращать внимание детей на то, в какой чистой, светлой комнате они играют, как много в ней ярких, красивых игрушек, как аккуратно заправлены кровати. На прогулке обращать внимание детей на красивые растения, оборудование участка, удобное для игр и отдыха;
- прививать гигиенические навыки;
- знакомить с фольклорными произведениями, доступными этому возрасту.

#### **3-4 года**

- обращать их внимание на красоту и удобство оформления групповой комнаты, раздевалки (светлые стены, красивые занавески, удобная мебель, новые игрушки, в книжном уголке аккуратно расставлены книги с яркими картинками); знакомить с оборудованием и оформлением участка для игр и занятий, подчеркивая его красоту, удобство;
- совершенствовать умение свободно ориентироваться в помещениях и на участке детского сада;
- способствовать формированию чувства принадлежности к сообществу детей и взрослых в детском саду;
- знакомить с фольклорными произведениями;
- знакомить с произведениями искусства, литературы.

#### **4-5 лет**

- развивать чувство принадлежности к сообществу детей и взрослых в детском саду;
- закреплять у детей навыки бережного отношения к вещам, учить использовать их по назначению, ставить на место;
- знакомить с традициями детского сада;
- закреплять представления ребенка о себе как о члене коллектива, развивать чувство общности с другими детьми;
- привлекать к обсуждению и активному участию в оформлении группы, к созданию ее символики и традиций;
- знакомить с произведениями искусства, литературы;
- вызывать интерес к занятиям художественным творчеством;
- знакомить с фольклорными произведениями;

#### **5-6 лет**

- продолжать развивать чувство принадлежности к сообществу детей и взрослых в детском саду;
- обращать внимание на своеобразие оформления разных помещений;
- развивать умение замечать изменения в оформлении помещений, учить объяснять причины таких изменений;
- высказывать свое мнение по поводу замеченных перемен, вносить свои предложения о возможных вариантах оформления;
- подводить детей к оценке окружающей среды;
- вызывать стремление поддерживать чистоту и порядок в группе, украшать ее произведениями искусства, рисунками;

- привлекать к оформлению групповой комнаты, зала к праздникам;
- побуждать использовать созданные детьми изделия, рисунки, аппликации (птички, бабочки, снежинки, веточки с листьями и т. п.);
- приобщать к мероприятиям, которые проводятся в детском саду, в том числе и совместно с родителями (спектакли, спортивные праздники и развлечения, подготовка выставок детских работ).

Развивать у ребенка:

- представления о душевной и физической красоте человека;
- эстетические вкусы, эстетические чувства, умение видеть красоту природы, труда и творчества;
- интерес к произведениям искусства, литературы, детским спектаклям, концертам, выставкам, музыке;
- интерес к занятиям художественным творчеством и желание заниматься творческой деятельностью;
- бережное отношение к фольклору, художественным промыслам и ремеслам, произведениям культуры и искусства, зданиям, сооружениям, предметам, имеющим историко-культурную значимость, уникальных в историко-культурном отношении;
- интерес к народным промыслам и желание заниматься техниками, используемыми в народных промыслах;
- способность с уважением и интересом относиться к другим культурам.



#### **6-8 лет**

- способствовать формированию уважительного отношения и чувства принадлежности к сообществу детей и взрослых в детском саду, продолжать воспитывать чувство коллективизма;
- привлекать детей к созданию развивающей среды дошкольного учреждения (мини-музеев, выставок, библиотеки, конструкторских мастерских и др.);
- обращать внимание детей на эстетику окружающего пространства (оформление помещений, участка детского сада, парка, сквера). Учить выделять радующие глаз компоненты окружающей среды (окраска стен, мебель, оформление участка и т. п.);
- формировать умение эстетически оценивать окружающую среду, высказывать оценочные суждения, обосновывать свое мнение;

Развивать у ребенка:

- представления о душевной и физической красоте человека;
- эстетические вкусы, эстетические чувства, умение видеть красоту природы, труда и творчества;
- интерес к произведениям искусства, литературы, детским спектаклям, концертам, выставкам, музыке;
- интерес к занятиям художественным творчеством и желание заниматься творческой деятельностью;
- бережное отношение к фольклору, художественным промыслам и ремеслам, произведениям культуры и искусства, зданиям, сооружениям, предметам, имеющим историко-культурную значимость, уникальных в историко-культурном отношении;
- интерес к народным промыслам и желание заниматься техниками, используемыми в народных промыслах;
- способность с уважением и интересом относиться к другим культурам;
- отрицательное отношение к некрасивым поступкам и неряшливости.

## **0 Целевые ориентиры воспитания**

  Деятельность воспитателя нацелена на перспективу становления личности и развития ребёнка. Поэтому планируемые результаты представлены в виде целевых ориентиров

как обобщенные «портреты» ребёнка к концу раннего и дошкольного возрастов.

☞ В соответствии с ФГОС ДО оценка результатов воспитательной работы не осуществляется, так как целевые ориентиры основной образовательной программы дошкольного образования не подлежат непосредственной оценке, в том числе в виде педагогической диагностики (мониторинга), и не являются основанием для их формального сравнения с реальными достижениями детей.

☞ Целевые ориентиры воспитания детей раннего возраста (к трем годам).

Направление воспитания	Ценности	Целевые ориентиры
Патриотическое	Родина, природа	Проявляющий привязанность к близким людям, бережное отношение к живому
Духовно-нравственное	Жизнь, милосердие, добро	Способный понять и принять, что такое «хорошо» и «плохо». Проявляющий сочувствие, доброту.
Социальное	Человек, семья, дружба, сотрудничество	Испытывающий чувство удовольствия в случае одобрения и чувство огорчения в случае неодобрения со стороны взрослых. Проявляющий интерес к другим детям и способный бесконфликтно играть рядом с ними. Проявляющий позицию «Я сам!». Способный к самостоятельным (свободным) активным действиям в общении.
Познавательное	Познание	Проявляющий интерес к окружающему миру. Любознательный, активный в поведении и деятельности.

Физическое оздоровительное	и Здоровье, жизнь	<p>Понимающий ценность жизни и здоровья, владеющий основными способами укрепления здоровья - физическая культура, закаливание, утренняя гимнастика, личная гигиена, безопасное поведение и другое; стремящийся к сбережению и укреплению собственного здоровья и здоровья окружающих.</p> <p>Проявляющий интерес к физическим упражнениям и подвижным играм, стремление к личной и командной победе, нравственные и волевые качества.</p>
Трудовое	Труд	<p>Поддерживающий элементарный порядок в окружающей обстановке.</p> <p>Стремящийся помогать старшим в доступных трудовых действиях. Стремящийся к результативности, самостоятельности, ответственности в самообслуживании, в быту, в игровой и других видах деятельности (конструирование, лепка, художественный труд, детский дизайн и другое).</p>
Эстетическое	Культура и красота	<p>Проявляющий эмоциональную отзывчивость на красоту в окружающем мире и искусстве. Способный к творческой деятельности (изобразительной, декоративно-оформительской, музыкальной, словесно-речевой, театрализованной и другое).</p>

#### 4) Целевые ориентиры воспитания детей на этапе завершения освоения программы.

Направления воспитания	Ценности	Целевые ориентиры
Патриотическое	Родина, природа	Любящий свою малую родину и имеющий представление о своей стране - России, испытывающий чувство привязанности к родному дому, семье, близким



Духовно-нравственное	Жизнь, милосердие, добро	Различающий основные проявления добра и зла, принимающий и уважающий традиционные ценности, ценности семьи и общества, правдивый, искренний, способный к сочувствию и заботе, к нравственному поступку. Способный не оставаться равнодушным к чужому горю, проявлять заботу; Самостоятельно различающий основные отрицательные и положительные человеческие качества, иногда прибегая к помощи взрослого в ситуациях морального выбора.
Социальное	Человек, семья, дружба, сотрудничество	Проявляющий ответственность за свои действия и поведение; принимающий и уважающий различия между людьми. Владеющий основами речевой культуры. Дружелюбный и доброжелательный, умеющий слушать и слышать собеседника, способный взаимодействовать со взрослыми и сверстниками на основе общих интересов и дел.
Познавательное	Познание	Любознательный, наблюдательный, испытывающий потребность в самовыражении, в том числе творческом. Проявляющий активность, самостоятельность, инициативу в познавательной, игровой, коммуникативной и продуктивных видах деятельности и в самообслуживании. Обладающий первичной картиной мира на основе традиционных ценностей.
Физическое и оздоровительное	Здоровье/ жизнь	Понимающий ценность жизни, владеющий основными способами укрепления здоровья - занятия физической культурой, закаливание, утренняя гимнастика, соблюдение личной гигиены и безопасного поведения и другое; стремящийся к сбережению и укреплению собственного здоровья и здоровья окружающих. Проявляющий интерес к физическим упражнениям и подвижным играм, стремление к личной и командной победе, нравственные и волевые качества. Демонстрирующий потребность в двигательной деятельности. Имеющий представление о некоторых видах спорта и активного отдыха.
Трудовое	Труд	Понимающий ценность труда в семье и в обществе на основе уважения к людям труда, результатам их деятельности. Проявляющий трудолюбие при выполнении поручений и в самостоятельной деятельности.
Эстетическое	Культура и красота	Способный воспринимать и чувствовать прекрасное в быту, природе, поступках, искусстве. Стремящийся к отображению прекрасного в продуктивных видах деятельности.

## Содержательный раздел Программы воспитания

### Уклад образовательной организации

Уклад МБДОУ «Шаталовский ДС «Крепыш»» определяет смысл, стиль и характер взаимоотношений в ДОУ. Уклад охватывает всех лиц, включенных в деятельность ДОУ: воспитанников, педагогов, родителей (законных представителей, сотрудников ДОУ). Ценности воспитания, заданные укладом ДОУ, принимаются всеми без исключения. Внутри этого пространства рождается команда, коллектив, сообщество, общность. Уклад определяет специфику и конкретные формы организации распорядка дневного, недельного, месячного, годового цикла жизни группы.

Суть уклада МБДОУ «Шаталовский ДС «Крепыш»» заключается в расширении возможностей, обеспечении качественного и доступного образования, посредством совершенствования работы по духовно-нравственному воспитанию.

Уклад МБДОУ «Шаталовский ДС «Крепыш»» характеризуется определением «доброжелательность». «Доброжелательность» - это открытость характера и готовность поделиться и духовным, и материальным; способность отдавать лучшую частичку себе другим; постоянное позитивное отношение к окружающему миру.

В свою очередь, образовательная организация сталкивается с различными вызовами современности. Так, с одной стороны, грамотные семьи с достаточно высокими требованиями к образованию ребёнка, с другой стороны, ребёнок, находящийся один на один с огромным информационным пространством вокруг него.

Наиболее перспективным направлением в системе дошкольного образования является поиск путей, обеспечивающих интеграцию образовательного, воспитательного, развивающего процесса, ориентированного на развитие личности и предусматривающего в своей основе личностно-ориентированную модель образования, учитывающую социокультурные традиции.

Это предполагает существование между взрослыми и детьми отношений сотрудничества и партнерства, нацеливает работников образовательного учреждения на творческое отношение к своей деятельности, формирует у них потребность к постоянному саморазвитию, придерживаясь традиционных добродетелей.

Доброжелательный детский сад - это СОдеятельность и СОтворчество педагога и каждого ребёнка. Доброжелательная среда в детском саду безопасна, эмоционально комфортна, эстетична, насыщена произведениями изобразительного, музыкального искусства, информацией о выдающихся курынах, включает элементы семейных ценностей и культурных традиций региона.

Уклад детского сада подразумевает, что в детском саду все дети, имея разные способности, с удовольствием и пользой для собственного будущего развиваются в игре, всем предоставлено максимально широкое поле возможностей, каждый ребенок ощущает ценность собственной личности и признаёт ценность личности другого человека.

Содержание воспитания ребенка выстраивается на основе его физиологических и психологических особенностей, реализуется в специфичных видах детской деятельности, обеспечивает время и пространство для детской игры и творчества, обеспечивает образование детей раннего возраста, обеспечивает преемственность дошкольного и начального общего образования.

Уклад детского сада способствует становлению образа ребенка, который способен владеть следующими социально-нормативными и возрастными характеристиками:

- инициативный, овладевший понятиями гражданско-правового сознания: Родина, подвиг, герой. Осознанное оперирование понятиями «Родина», «героизм»;
- обладает основными положительными нравственными качествами человека - вежливость, доброта, верность, правдивость, скромность, совесть, уважение, честность, чуткость, милосердие, любовь;

- использует в общении элементарные этические нормы, активно применяет правила вежливого общения, умеет правильно вести себя в общественных местах (театре, кино, музее, общественном транспорте и т.д.), друг с другом, в семье, вежлив, добр и уважителен в общении со старшими, заботиться о родителях;

- демонстрирует коммуникативные умения (вести беседу, разговор, формирование умения высказывать и отстаивать свое мнение);

- умеет терпимо относиться к людям, выходит достойно из возможной ситуации конфликта;

- умеет отражать в творческих работах красоту окружающего мира, знает главные православные праздники.

Иными словами, уклад доброжелательного детского сада призван создать условия для становления ребенка как личности, физически и психически здоровой, приспособленной к условиям окружающей социальной среды, эмоционально раскрепощенной, легко идущей на контакт со взрослыми и сверстниками, имеющей стремление к поддержанию здорового образа жизни, с развитым в соответствии с возрастом интеллектом и творческим потенциалом, уважающий и почитающий социокультурные традиции.

Цель деятельности педагога: создание условий для развития личностных качеств детей дошкольного возраста. В соответствии с ФОП, задачи воспитания реализуются в рамках всех пяти образовательных областей «Социально-коммуникативное развитие», «Речевое развитие», «Познавательное развитие», «Физическое развитие», «Художественно-эстетическое развитие», где применяются такие методы работы, которые дают возможность дошкольникам выразить своё мнение, обсудить проблему, согласовать со сверстниками и взрослым какое-то действие, приобрести опыт межличностных отношений.

В ДОУ процессы обучения и воспитания взаимосвязаны и неразрывны. Усилена воспитательная составляющая организованной образовательной деятельности, где особое внимание уделяется развитию таких качеств личности ребенка как: нравственность, патриотизм, трудолюбие, доброжелательность, любознательность, инициативность, самостоятельность и др. В содержание организованной образовательной деятельности включается материал, который отражает духовно-нравственные ценности, исторические и национально-культурные традиции народов России.

Основой реализации Программы воспитания являются примерные темы (праздники, события, проекты), которые ориентированы на все направления развития ребенка дошкольного возраста и посвящены различным сторонам человеческого бытия, а также вызывают личностный интерес. Традиции являются основой воспитательной работы в ДОУ.

Традиционные мероприятия - это эмоциональные события, которые воспитывают у детей чувство коллективизма, дружбы, сопричастности к народным торжествам, общим делам, совместному творчеству. В то же время, в рамках общего мероприятия ребенок осознает важность своего личного вклада в отмечаемое событие, так как он может применить свои знания и способности в процессе коллективной деятельности. В ДОУ существует четкая программа действий по осмыслению, организации и развитию традиций, которые позитивно влияют на социализацию и развитие личностных качеств воспитанников. Цель проведения традиционных мероприятий: организация в ДОУ единого воспитательного пространства для формирования социального опыта воспитанников в коллективе других детей и взрослых. Тематика традиционных мероприятий определяется исходя из необходимости обогащения детского опыта, приобщения к ценностям, истории и культуре своего народа, своего региона. Традиционным для ДОУ является проведение:

- общественных праздников («День Матери», «День Победы», «День защитника Отечества», «Международный женский день», «День народного единства»), праздников, связанных с символикой России и др.;

- сезонных праздников («Праздник осени», «Новый год», «Пришла Коляда», «Масленица») и др.;
- тематических мероприятий («День Здоровья», «Неделя безопасности», «Неделя науки», «Неделя музыки», «День земли») и др.;
- социальных и экологических акций («Рисунок для ветерана», «Окна Победы», «Кормушка для пернатых», «Эколята-Дошколята молодые защитники природы», «Посади дерево») и др.

Уклад выстроен на основе системного взаимодействия с семьями воспитанников, решении вопросов образования и воспитания через социальное проектирование, социальные акции, исследовательскую деятельность и масштабные событийные мероприятия интеллектуального, творческого, спортивного, художественно-эстетического направления, сохранении традиций жизни ДООУ и моральном поощрении и стимулировании активности воспитанников, педагогов и родителей.

Такой уклад предполагает:

- эффективную реализацию Программы воспитания, обеспечивающую условия для развития нравственных качеств ребенка, приобщение его к традициям;
- обеспечение преемственности дошкольного образования и начального общего образования; преемственности дошкольного, дополнительного и семейного образования; интеграции всех служб детского сада в вопросах развития духовности и нравственности детей;
- обновленную нормативно-правовую, финансово-экономическую, материально-техническую и кадровую базы для обеспечения качественного духовно-нравственного воспитания дошкольника;
- усиление роли комплексного подхода к организации духовно-нравственного воспитания в дошкольном учреждении.

### **Воспитывающая среда образовательной организации**

Воспитывающая среда раскрывает ценности и смыслы, заложенные в укладе. Воспитывающая среда включает совокупность различных условий, предполагающих возможность встречи и взаимодействия детей и взрослых в процессе приобщения к традиционным ценностям российского общества. Пространство, в рамках которого происходит процесс воспитания, называется воспитывающей средой. Основными характеристиками воспитывающей среды являются её содержательная насыщенность и структурированность.

Воспитывающая среда строится по трем линиям:

- «от взрослого», который создает предметно-образную среду, способствующую воспитанию необходимых качеств;
- «от совместной деятельности ребенка и взрослого», в ходе которой формируются нравственные, гражданские, эстетические и иные качества ребенка в специально организованного педагогического взаимодействия ребенка и взрослого, обеспечивающего достижение поставленных воспитательных целей;
- «от ребенка», который самостоятельно действует, творит, получает опыт деятельности, в особенности – игровой.

Модель построена на основе духовно-нравственных и социокультурных ценностей и принятых в обществе правил и норм поведения и опирается на следующие принципы:

- принцип гуманизма;
- принцип ценностного единства и совместности;
- принцип общего культурного образования;
- принцип следования нравственному примеру;
- принципы безопасной жизнедеятельности;
- принцип совместной деятельности ребенка и взрослого;

- принцип инклюзивности.

Принцип гуманизма предполагает приоритет жизни и здоровья человека, прав и свобод личности, свободного развития личности; воспитание взаимоуважения, трудолюбия, гражданственности, патриотизма, ответственности, правовой культуры, экологического воспитания.

Принцип ценностного единства и совместности предполагает единство ценностей и смыслов воспитания, разделяемых всеми участниками образовательных отношений, содействие, сотворчество и сопереживание, взаимопонимание и взаимное уважение.

Принцип общего культурного образования будет соблюдаться в том случае, когда воспитание подрастающего поколения основано на культуре и традициях России, включая культурные особенности региона.

Принцип следования нравственному примеру - это правило построения механизма воспитания, под которым понимают те процессы, которые происходят в личности, когда она вступает во взаимодействие со средой и воспитателем значимым взрослым, и которые оказывают влияние на изменения, происходящие в личности.

Принцип ценностного единства и совместности предполагает единство ценностей и смыслов воспитания, разделяемых всеми участниками образовательных отношений, содействие, сотворчество и сопереживание, взаимопонимание и взаимное уважение.

Принцип общего культурного образования будет соблюдаться в том случае, когда воспитание подрастающего поколения основано на культуре и традициях России, включая культурные особенности региона.

Принцип следования нравственному примеру - это правило построения механизма воспитания, под которым понимают те процессы, которые происходят в личности, когда она вступает во взаимодействие со средой и воспитателем значимым взрослым, и которые оказывают влияние на изменения, происходящие в личности.

Принципы безопасной жизнедеятельности означают защищенность важных интересов личности от внутренних и внешних угроз воспитание через призму безопасности и безопасного поведения.

Принцип совместной деятельности ребенка и взрослого отражает значимость совместной деятельности взрослого и ребенка на основе приобщения к культурным ценностям и их освоения.

Принцип инклюзивности. Соблюдение данного принципа ориентирует педагога на организацию образовательного процесса, при котором все дети, независимо от их физических, психических, интеллектуальных, культурно-этнических, языковых и иных особенностей, включены в общую систему образования.

### **Общности образовательной организации**

Общность характеризуется системой связей и отношений между людьми, основанной на разделяемых всеми её участниками ценностных основаниях, определяющих цели совместной деятельности.

В ДОУ, прежде всего, следует выделить следующие общности:

педагог - дети, родители (законные представители) - ребёнок (дети), педагог - родители (законные представители).

#### **Профессиональное сообщество «взрослый-взрослый»**

Профессиональное сообщество «взрослый-взрослый» придерживается единства целей и задач воспитания, реализуемого всеми сотрудниками ДОУ. Сами участники сообщества должны разделять те ценности, которые заложены в основу Программы. Основой эффективности такой общности является рефлексия собственной профессиональной деятельности.

Воспитатель, а также другие сотрудники должны:

- быть примером в формировании ценностных ориентиров, норм общения и поведения;

- побуждать детей к общению друг с другом, поощрять даже самые незначительные стремления к общению и взаимодействию;
- поощрять детскую дружбу, стараться, чтобы дружба между отдельными детьми внутри группы сверстников принимала общественную направленность;
- заботиться о том, чтобы дети постоянно приобретали опыт общения на основе чувства доброжелательности;
- содействовать проявлению детьми заботы об окружающих, учить проявлять чуткость к сверстникам, побуждать детей сопереживать, беспокоиться, проявлять внимание к заболевшему товарищу;
- воспитывать в детях такие качества личности, которые помогают влиться в общество сверстников (организованность, общительность, отзывчивость, щедрость, доброжелательность и пр.);
- учить детей совместной деятельности, насыщать их жизнь событиями, которые спланировали бы и объединяли ребят;
- воспитывать в детях чувство ответственности перед группой за свое поведение.

### **Профессионально-родительское сообщество**

Профессионально-родительская общность включает сотрудников ДОУ и всех взрослых членов семей воспитанников, которых связывают не только общие ценности, цели развития и воспитания детей, но и уважение друг к другу. Основная задача – объединение усилий по воспитанию ребенка в семье и в ДОУ. Зачастую поведение ребенка сильно различается дома и в ДОУ. Без совместного обсуждения воспитывающими взрослыми особенностей ребенка невозможно выявление и в дальнейшем создание условий, которые необходимы для его оптимального и полноценного развития и воспитания.

### **Сообщество «взрослый-ребёнок»**

Для данного сообщества характерно содействие друг другу, сотворчество и сопереживание, взаимопонимание и взаимное уважение, отношение к ребенку как к полноправному человеку, наличие общих симпатий, ценностей и смыслов у всех участников сообщества. Детско-взрослое сообщество является источником и механизмом воспитания ребенка. Находясь в общности, ребенок сначала приобщается к тем правилам и нормам, которые вносят взрослые в общность, а затем эти нормы усваиваются ребенком и становятся его собственными. Сообщество строится и задается системой связей и отношений ее участников. В каждом возрасте и каждом случае она будет обладать своей спецификой в зависимости от решаемых воспитательных задач.

### **Сообщество «Ребёнок-ребёнок»**

Общество сверстников - необходимое условие полноценного развития личности ребенка. Здесь он непрерывно приобретает способы общественного поведения, под руководством воспитателя учится умению дружно жить, сообща играть, трудиться, заниматься, достигать поставленной цели. Чувство приверженности к группе сверстников рождается тогда, когда ребенок впервые начинает понимать, что рядом с ним такие же, как он сам, что свои желания необходимо соотносить с желаниями других.

Воспитатель должен воспитывать у детей навыки и привычки поведения, качества, определяющие характер взаимоотношений ребенка с другими людьми и его успешность в том или ином сообществе. Поэтому так важно создавать в детских взаимоотношениях дух доброжелательности, развивать у детей стремление и умение помогать как старшим, так и друг другу, оказывать сопротивление плохим поступкам, общими усилиями достигать поставленной цели.

Одним из видов детских общностей являются разновозрастные детские общности. В детском саду должна быть обеспечена возможность взаимодействия ребенка как со старшими, так и с младшими детьми. Включенность ребенка в отношения со старшими, помимо подражания и приобретения нового, рождает опыт послушания, следования общим для всех

правилам, нормам поведения и традициям. Отношения с младшими — это возможность для ребенка стать авторитетом и образцом для подражания, а также пространство для воспитания заботы и ответственности.

**Культура поведения воспитателя в общностях как значимая составляющая уклада.** Культура поведения взрослых в детском саду направлена на создание воспитывающей среды как условия решения возрастных задач воспитания. Общая психологическая атмосфера, эмоциональный настрой группы, спокойная обстановка, отсутствие спешки, разумная сбалансированность планов — это необходимые условия нормальной жизни и развития детей.

Воспитатель должен соблюдать кодекс нормы профессиональной этики и поведения:

- педагог всегда выходит навстречу родителям и приветствует родителей и детей первым;
- улыбка — всегда обязательная часть приветствия;
- педагог описывает события и ситуации, но не даёт им оценки;
- педагог не обвиняет родителей и не возлагает на них ответственность за поведение детей

в детском саду;

- тон общения ровный и дружелюбный, исключается повышение голоса;
- уважительное отношение к личности воспитанника;
- умение заинтересованно слушать собеседника и сопереживать ему;
- умение видеть и слышать воспитанника, сопереживать ему;
- уравновешенность и самообладание, выдержка в отношениях с детьми;
- умение быстро и правильно оценивать сложившуюся обстановку и в то же время

не торопиться с выводами о поведении и способностях воспитанников;

- умение сочетать мягкий эмоциональный и деловой тон в отношениях с детьми;
- умение сочетать требовательность с чутким отношением к воспитанникам;
- знание возрастных и индивидуальных особенностей воспитанников;
- соответствие внешнего вида статусу воспитателя детского сада.

### **Задачи воспитания в образовательных областях**

Содержание Программы воспитания реализуется в ходе освоения детьми дошкольного возраста всех образовательных областей, обозначенных в ФГОС ДО, одной из задач которого является объединение воспитания и обучения в целостный образовательный процесс на основе духовно-нравственных и социокультурных ценностей и принятых в обществе правил и норм поведения в интересах человека, семьи, общества:

- социально-коммуникативное развитие;
- познавательное развитие;
- речевое развитие;
- художественно-эстетическое развитие;
- физическое развитие.

### **Содержание Программы в соответствии с образовательными областями**

Образовательная область	Содержание
Социально-коммуникативное развитие	Усвоение норм и ценностей, принятых в обществе, включая моральные и нравственные ценности; развитие общения и взаимодействия ребенка со взрослыми и сверстниками; становление самостоятельности, целенаправленности и саморегуляции собственных действий; развитие социального и эмоционального интеллекта, эмоциональной отзывчивости, сопереживания, формирование готовности к совместной деятельности со

	сверстниками, формирование уважительного отношения и чувства принадлежности к своей семье и к сообществу детей и взрослых в Организации; формирование позитивных установок к различным видам труда и творчества; формирование основ безопасного поведения в быту, социуме, природе.
Познавательное развитие	Развитие интересов детей, любознательности и познавательной мотивации; формирование познавательных действий, становление сознания; развитие воображения и творческой активности; формирование первичных представлений о себе, других людях, объектах окружающего мира, о свойствах и отношениях объектов окружающего мира (форме, цвете, размере, материале, звучании, ритме, темпе, количестве, числе, части и целом, пространстве и времени, движении и покое, причинах и следствиях и др.), о малой родине и Отечестве, представлений о социокультурных ценностях нашего народа, об отечественных традициях и праздниках, о планете Земля как общем доме людей, об особенностях ее природы, многообразии стран и народов мира.
Речевое развитие	Владение речью как средством общения и культуры; обогащение активного словаря; развитие связной, грамматически правильной диалогической и монологической речи; развитие речевого творчества; знакомство с книжной культурой.
Художественно-эстетическое развитие	Развитие предпосылок ценностно-смыслового восприятия и понимания произведений искусства (словесного, музыкального, изобразительного), мира природы; становление эстетического отношения к окружающему миру; формирование элементарных представлений о видах искусства; восприятие музыки, художественной литературы, фольклора; стимулирование сопереживания персонажам художественных произведений.
Физическое развитие	Становление целенаправленности и саморегуляции в двигательной сфере; становление ценностей здорового образа жизни, овладение его элементарными нормами и правилами (в питании, двигательном режиме, закаливании, при формировании полезных привычек и др.).

Решение задач воспитания в рамках образовательной области «Социально-коммуникативное развитие» направлено на приобщение детей к ценностям «Родина», «Природа», «Семья», «Человек», «Жизнь», «Милосердие», «Добро», «Дружба», «Сотрудничество», «Труд». Это предполагает решение задач нескольких направлений воспитания:

- воспитание любви к своей семье, своему населенному пункту, родному краю, своей стране;
- воспитание уважительного отношения к ровесникам, родителям (законным представителям), соседям, другим людям вне зависимости от их этнической принадлежности;
- воспитание ценностного отношения к культурному наследию своего народа, к нравственным и культурным традициям России;
- содействие становлению целостной картины мира, основанной на представлениях о добре и зле, прекрасном и безобразном, правдивом и ложном;
- воспитание социальных чувств и навыков: способности к сопереживанию, общительности, дружелюбия, сотрудничества, умения соблюдать правила, активной личностной позиции.
- создание условий для возникновения у ребёнка нравственного, социально значимого поступка, приобретения ребёнком опыта милосердия и заботы;
- поддержка трудового усилия, привычки к доступному дошкольнику напряжению физических, умственных и нравственных сил для решения трудовой задачи;
- формирование способности бережно и уважительно относиться к результатам своего труда и труда других людей.



Решение задач воспитания в рамках образовательной области «Познавательное развитие» направлено на приобщение детей к ценностям «Человек», «Семья», «Познание», «Родина» и «Природа», что предполагает:

- воспитание отношения к знанию как ценности, понимание значения образования для человека, общества, страны;
- приобщение к отечественным традициям и праздникам, к истории и достижениям родной страны, к культурному наследию народов России;
- воспитание уважения к людям - представителям разных народов России независимо от их этнической принадлежности;
- воспитание уважительного отношения к государственным символам страны (флагу, гербу, гимну);
- воспитание бережного и ответственного отношения к природе родного края, родной страны, приобретение первого опыта действий по сохранению природы.

④ Решение задач воспитания в рамках образовательной области «Речевое развитие» направлено на приобщение детей к ценностям «Культура», «Красота», что предполагает:

- владение формами речевого этикета, отражающими принятые в обществе правила и нормы культурного поведения;
- воспитание отношения к родному языку как ценности, умения чувствовать красоту языка, стремления говорить красиво (на правильном, богатом, образном языке).

Решение задач воспитания в рамках образовательной области «Художественно-эстетическое развитие» направлено на приобщение детей к ценностям «Красота», «Культура», «Человек», «Природа», что предполагает:

- воспитание эстетических чувств (удивления, радости, восхищения, любви) к различным объектам и явлениям окружающего мира (природного, бытового, социокультурного), к произведениям разных видов, жанров и стилей искусства (в соответствии с возрастными особенностями);
- приобщение к традициям и великому культурному наследию русского народа, шедеврам мировой художественной культуры с целью раскрытия ценностей «Красота», «Природа», «Культура»;
- становление эстетического, эмоционально-ценностного отношения к окружающему миру для гармонизации внешнего мира и внутреннего мира ребёнка;
- формирование целостной картины мира на основе интеграции интеллектуального и эмоционально-образного способов его освоения детьми;
- создание условий для выявления, развития и реализации творческого потенциала каждого ребёнка с учётом его индивидуальности, поддержка его готовности к творческой самореализации и сотворчеству с другими людьми (детьми и взрослыми).

Решение задач воспитания в рамках образовательной области «Физическое развитие» направлено на приобщение детей к ценностям «Жизнь», «Здоровье», что предполагает:

- формирование у ребёнка возрастосообразных представлений о жизни, здоровье и физической культуре;
- становление эмоционально-ценностного отношения к здоровому образу жизни, интереса к физическим упражнениям, подвижным играм, закаливанию организма, к овладению гигиеническими нормами и правилами;
- воспитание активности, самостоятельности, уверенности, нравственных и волевых качеств.

## **Формы совместной деятельности в образовательной организации**

### **Работа с родителями (законными представителями)**

В целях реализации социокультурного потенциала для развития ребенка, работа с родителями/законными представителями детей дошкольного возраста в МБДОУ ДС №19 «Родничок» должна строиться на принципах ценностного единства и сотрудничества всех субъектов социокультурного окружения ДОУ.

Именно поэтому, на базе ДОУ проводится большая работа по сотрудничеству учреждения с семьями воспитанников с целью осуществления всестороннего гармоничного развития и воспитания детей.

Невозможно переоценить огромную роль семьи в формировании личности ребенка, особенно в раннем и дошкольном возрасте. Семья располагает условиями, которые наиболее соответствуют особенностям и потребностям детей этого возраста. Атмосфера любви, взаимного внимания и заботы в семье, воздействует на формирование чувств ребенка. Поскольку эмоции в жизни дошкольника играют главенствующую роль, определяют направление его деятельности, формирование эмоциональной сферы становится основой развития личности ребенка. Гуманные чувства, закладываемые семьей, являются важной предпосылкой воспитания ребенка в сфере развития его личности.

Общение ребенка с родителями (законными представителями) происходит в самых разнообразных жизненных ситуациях. В семье ребенок с малых лет включается во взаимоотношения взрослых, в совместный с ними бытовой труд, на него оказывают влияние люди разного пола, возраста, разных профессий, — все это разносторонне формирует его чувства и представления. Воздействие родителей (законных представителей) на детей постоянно. Подражая им как самым близким и авторитетным для него образцам, ребенок овладевает нормами поведения, отношения к окружающим людям.

Таким образом, в семье имеются объективные естественно складывающиеся условия для формирования у детей нравственных чувств, представлений, навыков поведения.

Однако личность ребенка формируется не только под влиянием объективных условий и обстоятельств жизни семьи, но и прежде всего под влиянием целенаправленной воспитательной деятельности родителей (законных представителей).

В повышении уровня семейного воспитания дошкольников ответственная роль принадлежит дошкольному образовательному учреждению. Возможность ежедневного непосредственного контакта с детьми и их родителями (законными представителями) позволяет педагогам и специалистам ДОУ выявлять характер семейного воспитания, добиваться единства влияний на ребенка в ДОУ и семье.

Уровень семейного воспитания в большой мере зависит от уровня педагогической культуры родителей (законных представителей) детей, важнейшей составной частью которой являются конкретные педагогические знания об особенностях ребенка того или иного возраста, о содержании и методах его воспитания. Поэтому одна из важных задач ДОУ - педагогическое просвещение родителей (законных представителей) воспитанников.

У большинства родителей (законных представителей) есть общие представления о целях воспитания детей, но мало конкретных знаний о том, каковы их физические и психические возможности, какими способами воспитывать у них необходимые умения, навыки, привычки поведения, качества характера и т. п. Поэтому в семьях нередко можно встретиться как с завышением, так и с занижением требований к детям, с преобладанием словесных методов воздействия и недостаточным использованием более эффективных средств воспитания. Таких как:













- труд детей;
- совместная деятельность со взрослыми;
- ознакомление с природой и явлениями общественной жизни.

Период пребывания ребенка в ДОУ - это период активного педагогического просвещения родителей.

Педагогическая пропаганда должна быть конкретной, учитывающей состав семьи, условия

жизни, образование родителей, уровень их педагогических знаний, трудности и успехи в воспитании детей и др. Дошкольная образовательная организация имеет представление о социальной роли семьи в обществе, тенденции ее развития, присущие ей в настоящее время особенности.

Регулярно педагог-психолог проводит мониторинг семей воспитанников ДООУ и составляет отчет по следующим критериям:

-   Количество родителей (законных представителей) воспитанников.
-   Количество полных семей воспитанников.
-   Количество неполных семей воспитанников.
-   Количество семей с детьми-инвалидами и(или) ограниченными возможностями здоровья.
-   Дифференциация родителей (законных представителей) по уровню образования.
-   Дифференциация родителей (законных представителей) по социальному статусу.

Согласованное воспитание ребенка свидетельствует об ответственном отношении его родителей (законных представителей) к своему родительскому долгу, является показателем хороших семейных взаимоотношений, необходимых для правильного нравственного развития ребенка.

Многие семьи ДООУ состоят из двух поколений (не проживают совместно с бабушками и дедушками). Поэтому дети лишены возможности достаточного общения с родственниками, не привлекаются к взаимопомощи, к заботе о престарелых, характерных для большой семьи, включающей несколько поколений. То есть знания, которые дети получают в ДООУ о необходимости уважать старость, оказывать помощь пожилым людям, проявлять заботу о них, не подкрепленные жизненной практикой, остаются лишь знаниями, поэтому необходимо обращать внимание родителей (законных представителей) воспитанников на важность расширения опыта заботливого отношения ребенка к старым людям, используя для этого соответствующие жизненные ситуации.

Особое внимание на повышение уровня образования родителей (законных представителей) воспитанников, рост их педагогической культуры уделяется семьям, где воспитывается один ребенок. Здесь воспитание в сфере развития личности ребенка представляет для родителей объективную трудность, так как разумная мера заботы о нем взрослых, как правило, превышена. Поэтому педагоги и специалисты ДООУ уделяют особое внимание формированию у детей отзывчивости, умения заботиться об окружающих, считаться с их интересами. Преодолеть эгоистическую направленность детей помогает, прежде всего, привлечение их к труду дома, активное включение в жизнь маленького семейного коллектива. Значение труда ребенка в семье, оказание им конкретной помощи в организации этого труда необходимо разъяснять его родителям (законным представителям). Эта работа проводится систематически на протяжении всех лет пребывания ребенка в ДООУ.

Педагоги ДООУ разъясняют родителям (законным представителям) воспитанников важность общения с детьми, рекомендуют игры, занятия, беседы, которые они могут проводить с детьми дома; систематически организуют с воспитанниками и их родителями (законными представителями) мероприятия, обеспечивающие реализацию совместного труда.

Труд детей вместе с их родителями (законными представителями) особенно важен в воспитании ребенка в сфере развития его личности. Проводимые регулярно, мероприятия трудового характера оказывают самое благотворное влияние на детей. Этой бытовой труд, и труд в природе, и совместное изготовление игрушек и различных поделок, и труд, направленный не только на благо семьи, но и других людей (благоустройство группового участка ДООУ и прилегающей к нему территории, починка игрушек, изготовление пособий, изготовление кормушек для птиц, сбор семян осенью, посев травы и высадка цветов весной и другое).

Регулярно воплощаются в жизнь позитивные семейные традиции: организация семейных праздников (День семьи, День матери, День отца, День пожилого человека, Дни рождения

членов семьи, Новый год, 23 февраля, 8 марта), участие семьи в народных гуляниях (Масленица, День города и др.), визиты детей и их родителей (законных представителей) к членам семьи преклонного возраста, оказание им посильной помощи, участие семьи в патриотически направленных праздниках малой Родины и страны в целом (День Победы, Праздник солидарности трудящихся (День Труда), День России).

Ценностное единство и готовность к сотрудничеству всех участников образовательных отношений составляет основу уклада ДОУ, в которой строится воспитательная работа. Можно выделить следующие виды работ с родителями воспитанников:

*Групповые формы работы:*

- Родительский комитет ДОУ, участвующие в решении вопросов воспитания и социализации детей.

- Семейные клубы, участвуя в которых родители могут получать рекомендации от профессиональных психологов, педагогов, ученых, общественных деятелей, социальных работников и обмениваться собственным опытом в пространстве воспитания детей дошкольного возраста.

- Педагогические гостиные, посвященные вопросам воспитания мастер-классы, семинары, круглые столы с приглашением специалистов.

- Родительские собрания, посвященные обсуждению актуальных и острых проблем воспитания детей дошкольного возраста.

- Взаимодействие в социальных сетях: родительские форумы на интернет-сайте ДОУ, посвященные обсуждению интересующих родителей вопросов воспитания; виртуальные консультации психологов и педагогов.

*Индивидуальные формы работы:*

- Работа специалистов по запросу родителей для решения проблемных ситуаций, связанных с воспитанием ребенка дошкольного возраста.

- Участие родителей в педагогических консилиумах, собираемых в случае возникновения острых проблем, связанных с воспитанием ребенка.

- Участие родителей (законных представителей) и других членов семьи дошкольника в реализации проектов и мероприятий воспитательной направленности.

- Индивидуальное консультирование родителей (законных представителей) с целью координации воспитательных усилий педагогического коллектива и семьи.

### **События образовательной организации**

Событие - это форма совместной деятельности ребенка и взрослого, в которой активность взрослого приводит к приобретению ребенком собственного опыта переживания той или иной ценности. Для того чтобы стать значимой, каждая ценность воспитания должна быть понята, раскрыта и принята ребенком совместно с другими людьми в значимой для него общности. Этот процесс происходит стихийно, но для того, чтобы вести воспитательную работу, он должен быть направлен взрослым. Воспитательное событие - это спроектированная взрослым образовательная ситуация. В каждом воспитательном событии педагог продумывает смысл реальных и возможных действий детей и смысл своих действий в контексте задач воспитания. Событием может быть не только организованное мероприятие, но и спонтанно возникшая ситуация, и любой режимный момент, традиции утренней встречи детей, индивидуальная беседа, общие дела, совместно реализуемые проекты и пр. Планируемые и подготовленные педагогом воспитательные события проектируются в соответствии с календарным планом воспитательной работы ДОУ, группы, ситуацией развития конкретного ребенка.

Проектирование событий в ДОУ возможно в следующих формах:

- разработка и реализация значимых событий в ведущих видах деятельности (детско-взрослый спектакль, построение эксперимента, совместное конструирование, спортивные игры и др.);

- проектирование встреч, общения детей со старшими, младшими, ровесниками, с взрослыми, с носителями воспитательно значимых культурных практик (искусство, литература, прикладное творчество и т. д.), профессий, культурных традиций народов России;
- создание творческих детско-взрослых проектов (празднование Дня Победы с приглашением ветеранов, «Театр в детском саду» - показ спектакля для детей из соседнего детского сада и т. д.). Проектирование событий позволяет построить целостный годовой цикл методической работы на основе традиционных ценностей российского общества. Это поможет каждому педагогу создать тематический творческий проект в своей группе и спроектировать работу с группой в целом, с подгруппами детей, с каждым ребенком.

### **Совместная деятельность в образовательных ситуациях**

Совместная деятельность в образовательных ситуациях является ведущей формой организации совместной деятельности взрослого и ребёнка по освоению ООП ДО, в рамках которой возможно решение конкретных задач воспитания.

Воспитание в образовательной деятельности осуществляется в течение всего времени пребывания ребёнка в ДОУ.

К основным видам организации совместной деятельности в образовательных ситуациях в ДОУ можно отнести (указываются конкретные позиции, имеющиеся в ДОУ или запланированные):

- ситуативная беседа, рассказ, советы, вопросы;
- социальное моделирование, воспитывающая (проблемная) ситуация, составление рассказов из личного опыта;
- чтение художественной литературы с последующим обсуждением и выводами, сочинение рассказов, историй, сказок, заучивание и чтение стихов наизусть;
- разучивание и исполнение песен, театрализация, драматизация, этюды- инсценировки;
- рассматривание и обсуждение картин и книжных иллюстраций, просмотр видеороликов, презентаций, мультфильмов;
- организация выставок (книг, репродукций картин, тематических или авторских, детских поделок и тому подобное),
- экскурсии (в музей, в общеобразовательную организацию и тому подобное), посещение спектаклей, выставок;
- игровые методы (игровая роль, игровая ситуация, игровое действие и другие);
- демонстрация собственной нравственной позиции педагогом, личный пример педагога, приучение к вежливому общению, поощрение (одобрение, тактильный контакт, похвала, поощряющий взгляд).

Указанные формы совместной деятельности являются примерными. Разработчики могут указать любые иные актуальные формы организации совместной деятельности в образовательных ситуациях.

### **Организация предметно-пространственной среды**

Реализация воспитательного потенциала предметно-пространственной среды может предусматривать совместную деятельность педагогов, обучающихся, других участников образовательных отношений по её созданию, поддержанию, использованию в воспитательном процессе (указываются конкретные позиции, имеющиеся в ДОУ или запланированные):

- знаки и символы государства, региона, населенного пункта и ДОУ;
- компоненты среды, отражающие региональные, этнографические и другие особенности социокультурных условий, в которых находится ДОУ;
- компоненты среды, отражающие экологичность, природосообразность и безопасность;
- компоненты среды, обеспечивающие детям возможность общения, игры и совместной деятельности;

- компоненты среды, отражающие ценность семьи, людей разных поколений, радость общения с семьей;
- компоненты среды, обеспечивающие ребёнку возможность познавательного развития, экспериментирования, освоения новых технологий, раскрывающие красоту знаний, необходимость научного познания, формирующие научную картину мира;
- компоненты среды, обеспечивающие ребёнку возможность посильного труда, а также отражающие ценности труда в жизни человека и государства;
- компоненты среды, обеспечивающие ребёнку возможности для укрепления здоровья, раскрывающие смысл здорового образа жизни, физической культуры и спорта;
- компоненты среды, предоставляющие ребёнку возможность погружения в культуру России, знакомства с особенностями традиций многонационального русского народа.

Вся среда ДОУ должна быть гармоничной и эстетически привлекательной.

При выборе материалов и игрушек для РППС необходимо ориентироваться на продукцию отечественных и территориальных производителей. Игрушки, материалы и оборудование должны соответствовать возрастным задачам воспитания детей дошкольного возраста и иметь документы, подтверждающие соответствие требованиям безопасности.

### **Социальное партнёрство**

В условиях модернизации современной образовательной системы в Российской Федерации значительно повышается роль ДОУ. Детский сад сегодня это не только учреждение, основная функция которого присмотр и уход за детьми дошкольного возраста, но и организация, оказывающая образовательные услуги. Дошкольная образовательная организация – это открытая социальная система, активно взаимодействующая с разнообразными социальными партнерами: родителями воспитанников, школами, музеями, библиотеками, спортивными учреждениями и другими.

В рамках взаимодействия в образовательной сети ДОУ заключен договор о совместной деятельности с МБОУ «Средняя общеобразовательная школа №14» имени А.М. Мамонова. Через совместное планирование педагогической деятельности по подготовке детей к школе, совместные праздники и мероприятия, выставки творческих работ, взаимопосещения занятий и уроков, экскурсий, участие педагогов в семинарах и методических объединениях повышается мотивация к школьному обучению и осуществляется благотворное влияние на всестороннее развитие дошкольников.

Для расширения социокультурных связей и обеспечения выпускникам благоприятной адаптации в социуме детский сад осуществляет сотрудничество с учреждениями дополнительного и общего образования, с которыми составлен совместный план работы по преемственности на учебный год.

В целях обеспечения психолого-педагогической поддержки семей воспитанников и диагностико-коррекционного медико-педагогического сопровождения воспитанников с отклонениями в развитии коллективом детского сада заключены договора о сотрудничестве с муниципальным образовательным учреждением для детей, нуждающихся в психолого-педагогической медико-социальной помощи «Центр психолого-медико-социального сопровождения»

Коллективом ДОУ в рамках договора осуществляется сотрудничество с частным общеобразовательным учреждением «Православная гимназия во имя Святого Благоверного Великого князя Александра Невского №38» в целях обеспечения эффективности деятельности по проблемам духовно-нравственного воспитания дошкольников.

С целью повышения качества образования в области физического развития воспитанников ДОУ заключен договор о сотрудничестве с МБУ ДО ДЮСШ «Лидер», МБУ ДПО «Старооскольский институт развития образования»).

В рамках образовательного округа №3 ДОУ сотрудничает с дошкольными учреждениями-партнерами: МБДОУ ДС № 44 «Золушка».

В дошкольном образовательном учреждении организовано взаимодействие с учреждениями социума.

Взаимодействие дошкольного образовательного учреждения с другими образовательными и социальными институтами осуществляется в интересах детей, семей и заключается в привлечении специалистов названных учреждений к такому взаимодействию, которое взаимовыгодно и полезно для обеих сторон.

Таким образом, данная форма работы способствует более тесному контакту всех участников взаимодействия, а также сплочению детско-взрослого сообщества, в результате чего у дошкольников развиваются эмоционально-нравственные качества, формируется морально-этические нормы поведения, позитивные нормы поведения, позитивные взаимоотношения с окружающими.

Взаимодействие социальных институтов - эффективный способ оказания помощи семье в социализации ребенка и ориентации его на постижение основных ценностей отечественной культуры, что является основой гармонично развитой личности.

## **Организационный раздел Программы воспитания**

### **Кадровое обеспечение**

Реализация Программы обеспечивается руководящими, педагогическими, работниками дошкольного учреждения. В реализации Программы участвуют иные работники ДОУ, в том числе осуществляющие финансовую и хозяйственную деятельность, охрану жизни и здоровья детей, обеспечивающие реализацию Программы.

Должностной состав и количество работников, необходимых для реализации и обеспечения реализации Программы, определяются ее целями и задачами, а также особенностями развития детей.

Педагогические работники, реализующие Программу, обладают основными компетенциями, необходимыми для создания условия развития детей.

Воспитательно-образовательную работу с детьми в ДОУ осуществляют 7 педагогов, из них 4 воспитателя, 1 педагог-психолог, 1 музыкальный руководитель, 1 инструктор по физической культуре.

Методическая детализация реализации воспитательной деятельности педагога осуществляется в процессе ее проектирования и организации.

<b>Наименование должности</b>	<b>Функционал, связанный с организацией и реализацией воспитательного процесса</b>
-------------------------------	--

Заведующий	<ul style="list-style-type: none"> <li>- управляет воспитательной деятельностью на уровне ДОУ;</li> <li>- создает условия, позволяющие педагогическому составу реализовать воспитательную деятельность;</li> <li>- проводит анализ итогов воспитательной деятельности в ДОУ за учебный год;</li> <li>- планирует воспитательную деятельность в ДОУ на учебный год, включая календарный план воспитательной работы на учебный год;</li> <li>- регулирует воспитательную деятельность в ДОУ;</li> <li>- осуществляет контроль за исполнением управленческих решений по воспитательной деятельности в ДОУ (в том числе осуществляется через мониторинг качества организации воспитательной деятельности в ДОУ).</li> </ul>
	<ul style="list-style-type: none"> <li>- формирование мотивации педагогов к участию в разработке и реализации разнообразных образовательных и социально значимых проектов;</li> <li>- информирование о наличии возможностей для участия педагогов в воспитательной деятельности;</li> <li>- наполнение сайта ДОУ информацией о воспитательной деятельности;</li> <li>- организация повышения психолого-педагогической квалификации воспитателей;</li> <li>- организационно-координационная работа при проведении общесадовых воспитательных мероприятий;</li> <li>- участие воспитанников в конкурсах разного уровня;</li> <li>- организационно-методическое сопровождение воспитательной деятельности педагогических инициатив;</li> <li>- создание необходимой для осуществления воспитательной деятельности инфраструктуры;</li> <li>- развитие сотрудничества с социальными партнерами;</li> <li>- стимулирование активной воспитательной деятельности педагогов</li> </ul>
Воспитатель, музыкальный руководитель, инструктор по физической культуре	<ul style="list-style-type: none"> <li>- обеспечивает занятие обучающихся творчеством, медиа, физической культурой;</li> <li>- формирование у обучающихся активной гражданской позиции, сохранение и приумножение нравственных, культурных и научных ценностей в условиях современной жизни, сохранение традиций ДОУ;</li> <li>- организация работы по формированию общей культуры будущего школьника;</li> <li>- внедрение здорового образа жизни;</li> <li>- внедрение в практику воспитательной деятельности научных достижений, новых технологий образовательного процесса;</li> <li>- организация участия обучающихся в мероприятиях разного уровня в рамках воспитательной деятельности.</li> </ul>



Педагог-психолог	<ul style="list-style-type: none"> <li>- оказание психолого-педагогической помощи;</li> <li>- осуществление социологических исследований обучающихся;</li> <li>- организация и проведение различных видов воспитательной работы;</li> <li>- подготовка предложений по поощрению обучающихся и педагогов за активное участие в воспитательном процессе.</li> </ul>
Помощник воспитателя	<ul style="list-style-type: none"> <li>- совместно с воспитателем обеспечивает занятие воспитанников творчеством, трудовой деятельностью;</li> <li>- участвует в организации работы по формированию общей культуры будущего школьника.</li> </ul>

### Нормативно-методическое обеспечение

Рабочая программа воспитания муниципального бюджетного дошкольного образовательного учреждения «Шаталовский детский сад «Крепыш» Старооскольского городского округа (далее – Программа, Программа воспитания) определяет содержание и организацию воспитательной работы муниципального бюджетного дошкольного образовательного учреждения «Шаталовский детский сад «Крепыш» Старооскольского городского округа (далее – ДОУ) и является обязательной частью основной образовательной программы.

Программа разработана на основе требований Федерального закона № 304-ФЗ от 31.07.2020 «О внесении изменений в Федеральный закон «Об образовании в Российской Федерации» по вопросам воспитания обучающихся», с учетом Плана мероприятий по реализации в 2021-2025 годах Стратегии развития воспитания в Российской Федерации на период до 2025 года.

Содержание Программы разработано на основе следующих нормативно-правовых документов:

- Конституция Российской Федерации (принята на всенародном голосовании 12 декабря 1993 г.) (с поправками);
- Конвенция о правах ребёнка (одобрена Генеральной Ассамблеей ООН 20.11.1989) (вступила в силу для СССР 15.09.1990);
- Указ Президента Российской Федерации от 21 июля 2020 г. № 474 «О национальных целях развития Российской Федерации на период до 2030 года»;
- Федеральный Закон от 28 июня 2014 г. № 172-ФЗ «О стратегическом планировании в Российской Федерации»;
- Федеральный Закон от 29 декабря .2012 г. №273-ФЗ «Об образовании в Российской Федерации»;
- Федеральный закон от 6 октября 2003 г. № 131-ФЗ «Об общих принципах организации местного самоуправления в Российской Федерации»;
- распоряжение Правительства Российской Федерации от 29 мая 2015 г. № 996-р об утверждении Стратегия развития воспитания в Российской Федерации на период до 2025 года;
- распоряжение Правительства Российской Федерации от 12 ноября 2020 г. № 2945-р об утверждении Плана мероприятий по реализации в 2021 - 2025 годах Стратегии развития воспитания в Российской Федерации на период до 2025 года;
- распоряжение Правительства Российской Федерации от 13 февраля 2019 г. № 207-р об утверждении Стратегии пространственного развития Российской Федерации на период до 2025 года;

- приказ Министерства образования и науки Российской Федерации от 17 октября 2013 г. № 1155 (ред. 08.11.2022 г.) г. Москва «Об утверждении федерального государственного образовательного стандарта дошкольного образования».

- Постановлением Главного государственного санитарного врача Российской Федерации от 28 сентября 2020 г. № 28 «Об утверждении санитарных правил СП 2.4.3648-20 «Санитарно-эпидемиологические требования к организации воспитания и обучения, отдыха и оздоровления детей и молодежи» (зарегистрировано в Минюсте РФ 18.12.2020 № 615773);

- Постановление Главного государственного санитарного врача Российской Федерации от 28.01.2021 № 2 «Об утверждении санитарных правил и норм СанПиН 1.2.3685-21 «Гигиенические нормативы и требования к обеспечению безопасности и (или) безвредности для человека факторов среды обитания».

### **Требования к условиям работы с особыми категориями детей**

По своим основным задачам воспитательная работа в ДООУ не зависит от наличия (отсутствия) у ребёнка особых образовательных потребностей.

В основе процесса воспитания детей в ДООУ должны лежать традиционные ценности российского общества. Необходимо создавать особые условия воспитания для отдельных категорий обучающихся, имеющих особые образовательные потребности: дети с инвалидностью, дети с ограниченными возможностями здоровья, дети из социально уязвимых групп (воспитанники детских домов, дети из семей мигрантов, и так далее), одаренные дети и другие категории.

Инклюзия подразумевает готовность образовательной системы принять любого ребёнка независимо от его особенностей (психофизиологических, социальных, психологических, этнокультурных, национальных, религиозных и других) и обеспечить ему оптимальную социальную ситуацию развития.

Программа предполагает создание следующих условий, обеспечивающих достижение целевых ориентиров в работе с особыми категориями детей:

📁 ① направленное на формирование личности взаимодействие взрослых с детьми, предполагающее создание таких ситуаций, в которых каждому ребёнку с особыми образовательными потребностями предоставляется возможность выбора деятельности, партнера и средств; учитываются особенности деятельности, средств её реализации, ограниченный объем личного опыта детей особых категорий;

📖 ① формирование игры как важнейшего фактора воспитания и развития ребёнка с особыми образовательными потребностями, с учётом необходимости развития личности ребёнка, создание условий для самоопределения и социализации детей на основе социокультурных, духовно-нравственных ценностей и принятых в российском обществе правил и норм поведения;

📖 ① создание воспитывающей среды, способствующей личностному развитию особой категории дошкольников, их позитивной социализации, сохранению их индивидуальности, охране и укреплению их здоровья и эмоционального благополучия;

📖 ① доступность воспитательных мероприятий, совместных и самостоятельных, подвижных и статичных форм активности с учётом особенностей развития и образовательных потребностей ребёнка; речь идет не только о физической доступности, но и об интеллектуальной, когда созданные условия воспитания и применяемые правила должны быть понятны ребёнку с особыми образовательными потребностями;

📖 ① участие семьи как необходимое условие для полноценного воспитания ребёнка дошкольного возраста с особыми образовательными потребностями.

Инклюзия является ценностной основой уклада ДООУ и основанием для проектирования воспитывающих сред, деятельностей и событий.

На уровне уклада: ДООУ инклюзивное образование - это норма для воспитания, реализующая такие социокультурные ценности, как забота, принятие, взаимоуважение,

взаимопомощь, совместность, сопричастность, социальная ответственность. Эти ценности должны разделяться всеми участниками образовательных отношений в ДООУ.

На уровне воспитывающих сред: ППС строится как максимально доступная для детей с ОВЗ; событийная воспитывающая среда ДООУ обеспечивает возможность включения каждого ребенка в различные формы жизни детского сообщества; рукотворная воспитывающая среда обеспечивает возможность демонстрации уникальности достижений каждого ребенка.

На уровне общности: формируются условия освоения социальных ролей, ответственности и самостоятельности, сопричастности к реализации целей и смыслов сообщества, приобретается опыт развития отношений между детьми, родителями, воспитателями. Детская и детско-взрослая общность в инклюзивном образовании развиваются на принципах заботы, взаимоуважения и сотрудничества в совместной деятельности.

На уровне деятельностей: педагогическое проектирование совместной деятельности в разновозрастных группах, в малых группах детей, в детско-родительских группах обеспечивает условия освоения доступных навыков, формирует опыт работы в команде, развивает активность и ответственность каждого ребенка в социальной ситуации его развития.

На уровне событий: проектирование педагогами ритмов жизни, праздников и общих дел с учетом специфики социальной и культурной ситуации развития каждого ребенка обеспечивает возможность участия каждого в жизни и событиях группы, формирует личностный опыт, развивает самооценку и уверенность ребенка в своих силах. Событийная организация должна обеспечить переживание ребенком опыта самостоятельности, счастья и свободы в коллективе детей и взрослых.

### **III. Организационный раздел**

#### **Психолого-педагогические условия реализации Программы**

Успешная реализация Программы обеспечивается следующими психолого-педагогическими условиями:

1) признание детства как уникального периода в становлении человека, понимание неповторимости личности каждого ребёнка, принятие воспитанника таким, какой он есть, со всеми его индивидуальными проявлениями; проявление уважения к развивающейся личности, как высшей ценности, поддержка уверенности в собственных возможностях и способностях у каждого воспитанника;

2) решение образовательных задач с использованием как новых форм организации процесса образования (проектная деятельность, образовательная ситуация, образовательное событие, обогащенные игры детей в центрах активности, проблемно-обучающие ситуации в рамках интеграции образовательных областей и другое), так и традиционных (фронтальные, подгрупповые, индивидуальные занятия). При этом занятие рассматривается как дело, занимательное и интересное детям, развивающее их; деятельность, направленная на освоение детьми одной или нескольких образовательных областей, или их интеграцию с использованием разнообразных педагогически обоснованных форм и методов работы, выбор которых осуществляется педагогом;

3) обеспечение преемственности содержания и форм организации образовательного процесса в ДООУ, в том числе дошкольного и начального общего уровней образования (опора на опыт детей, накопленный на предыдущих этапах развития, изменение форм и методов образовательной работы, ориентация на стратегический приоритет непрерывного образования - формирование умения учиться);

4) учёт специфики возрастного и индивидуального психофизического развития обучающихся (использование форм и методов, соответствующих возрастным особенностям детей; видов деятельности, специфических для каждого возрастного периода, социальной ситуации развития);

5) создание развивающей и эмоционально комфортной для ребёнка образовательной среды, способствующей эмоционально-ценностному, социально-личностному, познавательному, эстетическому развитию ребёнка и сохранению его индивидуальности, в которой ребёнок реализует право на свободу выбора деятельности, партнера, средств и прочее;

6) построение образовательной деятельности на основе взаимодействия взрослых с детьми, ориентированного на интересы и возможности каждого ребёнка и учитывающего социальную ситуацию его развития;

7) индивидуализация образования (в том числе поддержка ребёнка, построение его образовательной траектории) и оптимизация работы с группой детей, основанные на результатах педагогической диагностики (мониторинга);

8) оказание ранней коррекционной помощи детям с ООП, в том числе с ОВЗ на основе специальных психолого-педагогических подходов, методов, способов общения и условий, способствующих получению ДО, социальному развитию этих детей, в том числе посредством организации инклюзивного образования;

9) совершенствование образовательной работы на основе результатов выявления запросов родительского и профессионального сообщества;

10) психологическая, педагогическая и методическая помощь и поддержка, консультирование родителей (законных представителей) в вопросах обучения, воспитания и развития детей, охраны и укрепления их здоровья;

11) вовлечение родителей (законных представителей) в процесс реализации образовательной программы и построение отношений сотрудничества в соответствии с образовательными потребностями и возможностями семьи обучающихся;

12) формирование и развитие профессиональной компетентности педагогов, психолого-педагогического просвещения родителей (законных представителей) обучающихся;

13) непрерывное психолого-педагогическое сопровождение участников образовательных отношений в процессе реализации Федеральной программы в ДОУ, обеспечение вариативности его содержания, направлений и форм, согласно запросам родительского и профессионального сообществ;

14) взаимодействие с различными социальными институтами (сферы образования, культуры, физкультуры и спорта, другими социально-воспитательными субъектами открытой образовательной системы), использование форм и методов взаимодействия, востребованных современной педагогической практикой и семьей, участие всех сторон взаимодействия в совместной социальнозначимой деятельности;

15) использование широких возможностей социальной среды, социума как дополнительного средства развития личности, совершенствования процесса её социализации;

16) предоставление информации о Федеральной программе семье, заинтересованным лицам, вовлеченным в образовательную деятельность, а также широкой общественности;

17) обеспечение возможностей для обсуждения Федеральной программы, поиска, использования материалов, обеспечивающих её реализацию, в том числе в информационной среде.

### **Особенности организации развивающей предметно-пространственной среды**

РППС рассматривается как часть образовательной среды и фактор, обогащающий развитие детей. РППС ДОУ выступает основой для разнообразной, разносторонне развивающей, содержательной и привлекательной для каждого ребёнка деятельности.

ДОУ включает организованное пространство (территория ДОУ, групповые комнаты, специализированные, технологические, административные и иные помещения), материалы, оборудование, электронные образовательные ресурсы и средства обучения и воспитания, охраны и укрепления здоровья детей дошкольного возраста, материалы для организации

самостоятельной творческой деятельности детей. РППС создает возможности для учёта особенностей, возможностей и интересов детей, коррекции недостатков их развития.

Среда включает знаки и символы государства, региона, города и организации.

Среда отражает региональные, этнографические, конфессиональные и другие особенности социокультурных условий, в которых находится организация.

Среда должна быть экологичной, природосообразной и безопасной.

Среда обеспечивает ребенку возможность общения, игры и совместной деятельности. Отражает ценность семьи, людей разных поколений, радость общения с семьей.

Среда обеспечивает ребенку возможность познавательного развития, экспериментирования, освоения новых технологий, раскрывает красоту знаний, необходимость научного познания, формирует научную картину мира.

Среда обеспечивает ребенку возможность посильного труда, а также отражает ценности труда в жизни человека и государства (портреты членов семей воспитанников, героев труда, представителей профессий и пр.) Результаты труда ребенка могут быть отражены и сохранены в среде.

Среда обеспечивает ребенку возможности для укрепления здоровья, раскрывает смысл здорового образа жизни, физической культуры и спорта.

Среда предоставляет ребенку возможность погружения в культуру России, знакомства с особенностями региональной культурной традиции. Вся среда дошкольной организации должна быть гармоничной и эстетически привлекательной.

При выборе материалов и игрушек для РППС идёт ориентирование на продукцию отечественных и территориальных производителей. Игрушки, материалы и оборудование соответствуют возрастным задачам воспитания детей дошкольного возраста.

РППС ДОУ обеспечивает возможность реализации разных видов индивидуальной и коллективной деятельности: игровой, коммуникативной, познавательно-исследовательской, двигательной, продуктивной и прочее, в соответствии с потребностями каждого возрастного этапа детей, охраны и укрепления их здоровья, возможностями учёта особенностей и коррекции недостатков их развития.

В соответствии с ФГОС ДО РППС является содержательно-насыщенной; трансформируемой; полифункциональной; доступной; безопасной.

РППС в ДОУ обеспечивает условия для эмоционального благополучия детей и комфортной работы педагогических и учебно-вспомогательных сотрудников.

В ДОУ созданы условия для информатизации образовательного процесса. Для этого в групповых и прочих помещениях ДОУ имеется оборудование для использования информационно-коммуникационных технологий в образовательном процессе.

В оснащении РППС могут быть использованы элементы цифровой образовательной среды, интерактивные площадки как пространство сотрудничества и творческой самореализации ребёнка и взрослого (мультстудии, роботизированные и технические игрушки и другие).

### **Материально-техническое обеспечение Программы**

Материально-техническое обеспечение Программы, обеспеченность методическими материалами и средствами обучения и воспитания.

В ДОУ должны созданы материально-технические условия, обеспечивающие:

📁🕒 возможность достижения обучающимися планируемых результатов освоения Федеральной программы;

📖🕒 выполнение ДОУ требований санитарно-эпидемиологических правил и гигиенических нормативов, содержащихся в СП 2.4.3648-20, СанПиН 2.3/2.4.3590-20 «Санитарно-эпидемиологические требования к организации общественного питания населения», утверждённых постановлением Главного государственного санитарного врача Российской Федерации от 27 октября 2020 г. №32 (зарегистрировано Министерством юстиции Российской Федерации от 27 октября 2020 г. №32)

Федерации 11 ноября 2020 г., регистрационный № 60833), действующим до 1 января 2027 года (далее - СанПиН 2.3/2.4.3590-20), СанПиН 1.2.3685-21:

- к условиям размещения организаций, осуществляющих образовательную деятельность;
- оборудованию и содержанию территории;
- помещениям, их оборудованию и содержанию;
- естественному и искусственному освещению помещений;
- отоплению и вентиляции;
- водоснабжению и канализации;
- организации питания;
- медицинскому обеспечению;
- приему детей в организации, осуществляющих образовательную деятельность;
- организации режима дня;
- организации физического воспитания;
- личной гигиене персонала;
- выполнение ДОУ требований пожарной безопасности и электробезопасности;
- выполнение ДОУ требований по охране здоровья обучающихся и охране труда работников ДОУ;
- возможность для беспрепятственного доступа обучающихся с ОВЗ, в том числе детей-инвалидов к объектам инфраструктуры ДОУ.

При создании материально-технических условий для детей с ОВЗ ДОУ учитываются особенности их физического и психического развития.

ДОУ оснащено полным набором оборудования для различных видов детской деятельности в помещении и на участке, игровыми и физкультурными площадками, озелененной территорией.

ДОУ имеет необходимое оснащение и оборудование для всех видов воспитательной и образовательной деятельности обучающихся (в том числе детей с ОВЗ и детей-инвалидов), педагогической, административной и хозяйственной деятельности:

1) помещения для занятий и проектов, обеспечивающие образование детей через игру, общение, познавательную-исследовательскую деятельность и другие формы активности ребёнка с участием взрослых и других детей;

2) оснащение РППС, включающей средства обучения и воспитания, подобранные в соответствии с возрастными и индивидуальными особенностями детей дошкольного возраста, содержания Федеральной программы;

3) мебель, техническое оборудование, спортивный и хозяйственный инвентарь, инвентарь для художественного, театрального, музыкального творчества, музыкальные инструменты;

4) административные помещения, методический кабинет;

5) помещения для занятий специалистов;

6) помещения, обеспечивающие охрану и укрепление физического и психологического здоровья, в том числе медицинский кабинет;



7) оформленная территория и оборудованные участки для прогулки ДОУ.




Помещение ДОУ	Функциональное использование	Оборудование
------------------	---------------------------------	--------------

<p><b>Групповые помещения</b></p>	<p>Воспитательно-образовательная работа.</p>	<p>Все комнаты проветриваются согласно следующим нормам:</p> <ul style="list-style-type: none"> <li>▪ минимум два раза в день по максимум 30 минут с формированием сквозняка, но при отсутствии детей;</li> <li>▪ заканчивается за полчаса до прихода воспитанников;</li> <li>▪ одностороннее в присутствии малышей и только в жаркую, сухую погоду.</li> </ul> <p>Влажность воздуха в комнатах детского сада по СанПин в 2021 году не должна подниматься выше 60% и не может быть ниже 40. Что касается температуры, то допускаются такие граничные показатели:</p> <ul style="list-style-type: none"> <li>▪ игровая в пределах 21-24, самая оптимальная – 24 градуса;</li> </ul> <p>спальная варьируется в рамках 18-22, но лучше всего – 22.</p> <p>Пространство группы организовано в виде игровых зон /центров/, оснащённых развивающими материалами (книга, игрушки, материалы для творчества и пр.). Все предметы доступны детям. Подобная организация пространства позволяет дошкольникам выбирать интересные для себя занятия, чередовать их в течении дня, а педагогу даёт возможность эффективно организовывать образовательный процесс с учётом индивидуальных особенностей детей.</p> <p>Образовательное пространство ДОУ оснащено средствами обучения и воспитания, необходимыми материалами, игровым и спортивным оборудованием.</p> <p>Для осуществления воспитательного процесса в ДОУ оборудованы просторные групповые комнаты, которые зонированы, в соответствии с пятью направлениями развития ФГОС ДО.</p> <p>Образовательная среда представляет собой совокупность материальных средств, духовных ценностей, межличностных отношений, оказывает прямое и косвенное влияние на всестороннее развитие ребёнка в детском саду, состояние его физического, психического здоровья.</p>
-----------------------------------	--	--

<b>Музыкальный зал</b>	Для проведения утренней гимнастики, музыкальных занятий, досуга, праздников, развлечения, театрализованной деятельности.	Музыкальный зал оснащен фортепиано, музыкальным центром, мини центром, имеются 3 микрофона, 2 мультимедийных проектора с экраном, музыкальные инструменты (металлофоны, ксилофоны, флейты, треугольники, трещетки, колокольчики, маракасы и пр.). Наличие музыкального оборудования помогает обеспечить качественный уровень музыкального развития дошкольников. Высокий уровень развития музыкальных способностей позволяет нашим детям участвовать в конкурсах, фестивалях, районных, городских мероприятиях, выйти на современный уровень общения со всеми участниками образовательного и воспитательного процесса. Для хранения музыкального инвентаря имеется кладовая площадью не менее 6 м <sup>2</sup> .
<b>Физкультурный зал</b>	Для проведения физкультурно-оздоровительной работы, физкультурных занятий, спортивных развлечений, игр.	Физкультурный зал оснащён оборудованием, которое соответствует требованиям стандарта: стандартное и нетрадиционное оборудование, необходимое для ведения физкультурно-оздоровительной работы. Физкультурный зал оснащен спортивным оборудованием и инвентарем (детские тренажеры, батуты, шведская стенка, гимнастические маты, мягкие модули, мячи, кегли, скакалки, гимнастические палки, кольцобросы и пр.). При физкультурном зале оборудована кладовая для хранения физкультурного инвентаря.
<b>Кабинет педагога-психолога</b>	Для индивидуальных занятий	Диагностический материал, разнообразные дидактические игры для дошкольников, (наглядный и демонстрационный материалы), дидактические материалы для ведения работы с детьми
<b>По группам</b>		
<b>Музейное образовательное пространство «Кукольная Слобода-предметы старины»</b>	Для проведения дополнительных занятий по краеведению, фольклору	Разнообразные дидактические игры для дошкольников, мини-изба (наглядный и демонстрационный материалы), народные музыкальные инструменты, дидактические материалы для ведения работы с детьми
<b>Уголки ИЗО</b>	Для проведения занятий по изобразительной деятельности	Диагностический материал, разнообразные дидактические игры для дошкольников, (наглядный и демонстрационный материалы), дидактические материалы для ведения работы с детьми. Материал для художественно-творческой деятельности



<b>Методический кабинет</b>	Для проведения работы с педагогами по направлениям работы ДОУ	Библиотека методической литературы по всем разделам программы, копилка педагогического мастерства, диагностический материал
<b>Холлы и коридоры ДОУ</b>	Для просветительской работы с педагогами и родителями воспитанников, для проведения дополнительных занятий с детьми	Размещение информации. Стенды: «Для Вас родители», «Методическая работа», «Правила пожарной безопасности», «Уголок противодействия терроризму» и др.
<b>Территория ДОУ</b>	Для проведения прогулки, игровой, познавательной, опытно-поисковой, экспериментальной и трудовой деятельности, досугов, самостоятельной двигательной активности детей	<p>Территория детского сада делится на игровую зону и территорию, необходимую для хозяйственных нужд. Территория постоянно озеленяется (озеленена примерно половина не застроенной территории). Покрытие "игровой зоны" безопасно для здоровья детей, непыльное, хорошо утрамбовано либо травяное.</p> <p>На территории ДОУ у каждой возрастной группы имеются участки для прогулок и спортивная площадка, которые эстетично оформлены и их наполняемость соответствует требованиям ФГОС ДО. Имеются тентовые навесы, защищающие от солнца и осадков, песочницы, спортивное и игровое оборудование. Соблюдены условия безопасности воспитанников.</p> <p>Территория поддерживается в чистоте, уборка проводится дважды в сутки. Размеры площадок, навесов и прочих элементов рассчитываются исходя из требований СанПиН.</p> <p>На территории имеется спортивная площадка, игровые площадки, где расположено стационарное оборудование (лесенки, горки, столы с лавочками, навесы, веранды, песочницы), тематические зоны: «Водоем», «Зеленая аптека», «Метеостанция», «Огород».</p>
<b>Здание</b>	Для проведения образовательно-воспитательной работы.	<p>Помещение ДОУ оборудовано пожарной сигнализацией и обеспечено запасными выходами для эвакуации детей.</p> <p>ДОУ оснащено 11 группами. Выполнены требования СЭС к габаритам помещения для детского сада:</p> <p> Высота потолков не менее 3 м.</p> <p> Групповая комната для игры и занятий детей, а также их кормления не меньше, чем 45 м<sup>2</sup>. Расчет площади помещения проводится исходя из необходимости иметь на каждого ребенка до 3 лет по 2,5 м<sup>2</sup>, и для детей 3-7 лет по 2 м<sup>2</sup> на каждого из них.</p>

		 Спальня.  Санузел.  Раздевалка. Буфетная для раздачи пищи и мытья посуды. Количество санузлов и помещений для раздевания соответствует количеству групп.
--	--	---

ДОУ имеет право самостоятельного подбора разновидности необходимых средств обучения, оборудования, материалов, исходя из особенностей реализации образовательной программы.

Программа предусматривает необходимость в специальном оснащении и оборудовании для организации образовательного процесса с детьми с ОВЗ и детьми-инвалидами.

Программой предусмотрено также использование ДОУ обновляемых образовательных ресурсов, в том числе расходных материалов, подписки на актуализацию периодических и электронных ресурсов, методическую литературу, техническое и мультимедийное сопровождение деятельности средств обучения и воспитания, спортивного, музыкального, оздоровительного оборудования, услуг связи, в том числе информационно-телекоммуникационной сети Интернет.

При проведении закупок оборудования и средств обучения и воспитания ДОУ руководствуется нормами законодательства Российской Федерации, в том числе в части предоставления приоритета товарам российского производства, работам, услугам, выполняемым, оказываемым российскими юридическими лицами.

### **Примерный перечень литературных, музыкальных, художественных, анимационных произведений для реализации Федеральной программы**

#### **Примерный перечень художественной литературы**

##### ***От 1 года до 2 лет***

*Малые формы фольклора:* «Баю-бай, баю-бай...», «Большие ноги...», «Водичка, водичка...», «Еду-еду к бабе, к деду...», «Как у нашего кота...», «Киска, киска, киска, брысь!..», «Куручка», «Ладушки, ладушки!..», «Наши уточки с утра...», «Пальчик-мальчик...», «Петушок, петушок...», «Пошел кот под мосток...», «Радуга-дуга...», «Сорока, сорока...».

*Русские народные сказки:* «Козлятки и волк» (обработка К. Д. Ушинского), «Колобок» (обработка К. Д. Ушинского), «Золотое яичко» (обработка К. Д. Ушинского), «Маша и медведь» (обработка М. А. Булатова), «Репка» (обработка К. Д. Ушинского), «Теремок» (обработка М. А. Булатова).

*Поэзия:* Александрова Зинаида Николаевна «Прятки», «Гопотушки», Барто Агния Львовна «Бычок», «Мячик», «Слон», «Мишка», «Грузовик», «Лошадка», «Кораблик», «Самолет» (из цикла «Игрушки»), «Кто как кричит», «Птичка», Берестов Валентин Дмитриевич «Курица с цыплятами», Благинина Елена Александровна «Аленушка», Жуковский Василий Андреевич «Птичка», Ивенсен Маргарита Ильинична «Поглядите, зайка плачет», Клокова Мария «Мой конь», «Гоп-гоп», Лагздынь Гайда Рейнгольдовна «Зайка, зайка, попляши!», Маршак Самуил Яковлевич «Слон», «Тигренок», «Совята» (из цикла «Детки в клетке»), Токмакова Ирина Петровна «Байныки», А. Орлова «Пальчики-мальчики», А.Усачев «Рукавичка», Е.Григорьева «Солнце», К. Стрельникова «Кряк-кряк», Г.Лагздынь «Крохотули».

*Проза:* Александрова Зинаида Николаевна «Хрюшка и Чушка», Пантелеев Л. «Как поросенок говорить научился», Сутеев Владимир Григорьевич «Цыпленок и утенок», Чарушин Евгений Иванович «Куручка» (из цикла «Большие и маленькие»), Чуковский Корней Иванович «Цыпленок», Ф. Брукс «Маша и Миша».

##### ***От 2 до 3 лет***

*Малые формы фольклора:* «А баиньки-баиньки», «Бежала лесочком лиса с кузовочком...», «Большие ноги», «Водичка, водичка», «Вот и люди спят», «Дождик, дождик, полно лить...», «Заяц Егорка...», «Идет коза рогатая», «Из-за леса, из-за гор...», «Катя, Катя...», «Кисонька-мурысонька...», «Наша Маша маленька...», «Наши уточки с утра», «Огуречик, огуречик...», «Ой ду-ду, ду-ду, ду-ду! Сидит ворон на дубу», «Поехали, поехали», «Пошел котик на Торжок...», «Тили-бом!...», «Уж ты, радуга-дуга», «Улитка, улитка...», «Чики, чики, кички...».

*Русские народные сказки:* «Заюшкина избушка» (обработка О. Капицы), «Как коза избушку построила» (обработка М. А. Булатова), «Кот, петух и лиса» (обработка М. Боголюбской), «Лиса и заяц» (обработка В. Даля), «Маша и медведь» (обработка М. А. Булатова), «Снегурушка и лиса» (обработка А.Н. Толстого).

*Фольклор народов мира:* «Бу-бу, я рогатый», лит. сказка (обработка Ю. Григорьева); «В гостях у королевы», «Разговор», англ. нар. песенки (пер. и обработка С. Маршака); «Ой ты заюшка-пострел...», пер. с молд. И. Токмаковой; «Рукавичка», укр. нар. сказка (обработка Е. Благиной); «Снегирек», пер. с нем. В. Викторова, «Три веселых братца», пер. с нем. Л. Яхнина; «Ты, собачка, не лай...», пер. с молд. И. Токмаковой; «У солнышка в гостях», словацк. нар. сказка (пер. и обраб. С. Могилевской и Л. Зориной).

*Произведения поэтов и писателей России:*

*Поэзия:* Аким Яков Лазаревич «Мама»; Александрова Зинаида Николаевна «Гули-гули», «Арбуз»; Барто Агния, Барто Павел «Девочка-ревушка»; Берестов Валентин Дмитриевич «Веселое лето», «Мишка, мишка, лежебока», «Котенок», «Воробушки»; Введенский Александр Иванович «Мышка»; Лагздынь Гайда Рейнгольдовна «Петушок»; Лермонтов Михаил Юрьевич «Спи, младенец...» (из стихотворения «Казачья колыбельная»); Маршак Самуил Яковлевич «Сказка о глупом мышонке»; Мошкова Эмма Эфраимовна «Приказ» (в сокр.), «Мчится поезд»; Пикулева Нина Васильевна «Лисий хвостик», «Надувала кашка шар...»; Плещеев Алексей Николаевич «Травка зеленеет...»; Пушкин Александр Сергеевич «Ветер, ветер!...» (из «Сказки о мертвой царевне и семи богатырях»); Саконская Нина Павловна «Где мой пальчик?»; Сапгир Генрих Вениаминович «Кошка»; Хармс Даниил Иванович «Кораблик»; Чуковский Корней Иванович «Федотка», «Путаница», М. Бородинская «Мама, вот и я!», Г.Дядина «Сколько лучиков у солнца?», Э.Мошкова «Добежали до вечера», А.Орлова «У машины есть водитель».

*Проза:* Бианки Виталий Валентинович «Лис и мышонок»; Калинина Надежда Дмитриевна «Как Вася ловил рыбу», «В лесу» (из книги «Летом»), «Про жука», «Как Саша и Алеша пришли в детский сад»; Павлова Нина Михайловна «Земляничка», «На машине»; Сутеев Владимир Григорьевич «Кто сказал «мяу?», «Под грибом»; Тайц Яков Моисеевич «Кубик на кубик», «Впереди всех», «Волк», «Поезд»; Толстой Лев Николаевич «Три медведя», «Тетя дала Вару меду», «Слушай меня, пес...», «Была у Настя кукла», «Петя ползал и стал на ножки», «Спала кошка на крыше...», «Был у Пети и Миши конь...»; Ушинский Константин Дмитриевич «Васька», «Петушок с семьей», «Уточка»; Чурушин Евгений Иванович «Утка с утятами», «Еж» (из книги «В лесу»), «Волчишко»; Чуковский Корней Иванович «Мойдодыр»; Ю.Симбирская «По тропинке, по дорожке».

*Произведения поэтов и писателей разных стран:* Биссет Дональд «Га-га-га!», пер. с англ. Н. Шерешевской; Капутикян Сильва Барунаковна «Все спят», «Маша обедает, пер. с арм. Т. Спендиаровой; Янчарский Чеслав «В магазине игрушек», «Друзья» (из книги «Приключения Мишки Ушастика»), пер. с польск. В. Приходько; Д.Глиори «Непогода» (перевод А. Богословского), Б.Димитровски, Д.Тодорович «Цикл истории про Вилко» (перевод Д. Налепиной), Джулия Дональдсон: Мишка-почтальон (перевод М.Бородинской), Э.Карл «Очень голодная гусеница», «Десять резиновых утят», М.Остервальдер «Приключения маленького Бобо. Истории в картинках для самых маленьких» (перевод Т.Зборовская), А.Шертл «Голубой грузовичок» (перевод Ю.Шипкова), Р.Янтти «Истории про маленького Мышонка» (перевод Е.Даровской).

**От 3 до 4 лет**

*Малые формы фольклора:* «Ай, качи-качи-качи...», «Божья коровка...», «Волчок-волчок, шерстяной бочок...», «Дождик, дождик, пуще...», «Еду-еду к бабе, к деду...», «Жили у бабуся...», «Зайка, попляши...», «Заря-заряница...»; «Как без дудки, без дуды...», «Как у нашего кота...», «Кисонька-мурсынька...», «Курочка-рябушечка...», «На улице три курицы...», «Ночь пришла...», «Пальчик-мальчик...», «Привяжу я козлика», «Радуга-дуга...», «Сидит белка на тележке...», «Сорока, сорока...», «Тень, тень, потетень...», «Тили-бом! Тили-бом!..», «Травка-муравка...», «Чики-чики-чикалочки...».

*Русские народные сказки:* «Бычок – черный бочок, белые копытца» (обработка М. Булатова); «Волк и козлята» (обработка А. Н. Толстого); «Гуси-лебеди» (обработка М. Булатова); «Колобок» (обработка К. Ушинского); «Кот, петух и лиса» (обработка М. Боголюбовской); «Лиса и заяц» (обработка В. Даля); «Снегурочка и лиса» (обработка М. Булатова); «Теремок» (обработка Е. Чарушина); «У страха глаза велики» (обработка М. Серовой).

*Фольклор народов мира:*

*Песенки:* «Кораблик», «Храбрецы», «Маленькие феи», «Три зверолова» англ., обр. С. Маршака; «Что за грохот», пер. с латыш. С. Маршака; «Купите лук...», пер. с шотл. И. Токмаковой; «Разговор лягушек», «Несговорчивый удод», «Помогите!» пер. с чеш. С. Маршака.

*Сказки:* «Рукавичка», «Коза-дереза» укр., обр. Е. Благиной; «Два жадных медвежонка», венг., обр. А. Краснова и В. Важдяева; «Упрямые козы», узб. обр. Ш. Сагдуллы; «У солнышка в гостях», пер. с словац. С. Могилевской и Л. Зориной; «Лиса-нянька», пер. с финск. Е. Сойни; «Храбреп-молодец», пер. с болг. Л. Грибовой; «Пых», белорус., обр. Н. Мялика; «Лесной мишка и проказница мышка», латыш., обр. Ю. Ванага, пер. Л. Воронковой; «Петух и лиса», пер. с шотл. М. Клягиной-Кондратьевой; «Свинья и коршун», сказка народов Мозамбика, пер. с португ. Ю. Чубкова.

*Произведения поэтов и писателей России:*

*Поэзия:* Бальмонт Константин Дмитриевич «Комарики-макарики»; Бальмонт Константин Дмитриевич «Осень»; Барто Агния, Барто Павел «Девочка чумазая»; Берестов Валентин Дмитриевич «Бычок»; Благиная Елена Александровна «Научу обуваться и братца»; Блок Александр Александрович «Зайчик»; Городецкий Сергей Митрофанович «Кто это?»; Заболоцкий Николай Алексеевич «Как мыши с котом воевали»; Кольцов Алексей Васильевич «Дуют ветры...» (из стихотворения «Русская песня»); Косяков Иван Иванович «Все она»; Майков Аполлон Николаевич «Колыбельная песня», «Ласточка примчалась...» (из новогреческих песен); Маршак Самуил Яковлевич «Зоосад», «Жираф», «Зебры», «Белые медведи», «Страусенок», «Пингвин», «Верблюд», «Где обедал воробей» (из цикла «Детки в клетке»); «Тихая сказка», «Сказка об умном мышонке»; Маяковский Владимир Владимирович «Что такое хорошо и что такое плохо?», «Что ни страница – то слон, то львица»; Михалков Сергей Владимирович «Песенка друзей»; Мошкова Эмма Эфраимовна «Жадина»; Плещеев Алексей Николаевич «Осень наступила...», «Весна» (в сокр.); Пушкин Александр Сергеевич «Ветер, ветер! Ты могуч!..», «Свет наш, солнышко!..», «Месяц, месяц...» (из «Сказки о мертвой царевне и семи богатырях»); Токмакова Ирина Петровна «Медведь»; Черный Саша «Приставалка», «Про Катюшу»; Чуковский Корней Иванович «Краденое солнце», «Мойдодыр», «Муха-цокотуха», «Ежики смеются», «Елка», «Айболит», «Чудо-дерево», «Черепашка»; К.Валаханович «Будем котиков считать», А.Орлова «Яблочки-пятки», Г. Лагздынь «Декабрь», Э. Мошкова «Зимой холодно платкам».

*Произведения поэтов и писателей разных стран:*

*Проза:* Александрова Зинаида Николаевна «Медвежонок Бурик»; Бианки Виталий Валентинович «Купание медвежат»; Воронкова Любовь Фёдоровна «Маша-растеряша», «Снег идет» (из книги «Снег идет»); Дмитриев Юрий «Синий шалашик»; Житков Борис Степанович «Зебра», «Слоны», «Как слон купался» (из книги «Что я видел»); Зощенко Михаил Михайлович «Умная птичка»; Мамин-Сибиряк Дмитрий Наркисович «Сказка про храброго Зайца – Длинные».

уши, косые глаза, короткий хвост»; Носов Николай Николаевич «Ступеньки»; Прокофьева Софья Леонидовна «Маша и Ойка», «Когда можно плакать», «Сказка о невоспитанном мышонке» (из книги «Машины сказки»); Сутеев Владимир Григорьевич «Три котенка»; Толстой Лев Николаевич «Птица свила гнездо...»; «Таня знала буквы...»; «У Вари был чиж...», «Пришла весна...»; Толстой Алексей Николаевич «Еж», «Лиса», «Петушки»; Ушинский Константин Дмитриевич «Петушок с семьей», «Уточки», «Васька», «Лиса-Патрикеевна»; Хармс Даниил Иванович «Храбрый ёж»; Цыферов Геннадий Михайлович «Про друзей», «Когда не хватает игрушек»; из книги «Про цыпленка, солнце и медвежонка»; Чуковский Корней Иванович «Так и не так»; И.Зартайская «Душевные истории про Пряника и Вареника».

*Произведения поэтов и писателей разных стран:*

*Поэзия:* Босев Асен «Дождь», пер. с болг. И. Мазнина; «Поет зяблик», пер. с болг. И. Токмаковой; Виеру Георге «Ежик и барабан», пер. с молд. Я. Акима; Воронько Платон «Хитрый ежик», пер. с укр. С. Маршака; Забила Наталья Львовна «Карандаш», пер. с укр. З. Александровой; Капутикян Сильва «Кто скорее допьет», «Маша не плачет» пер. с арм. Спендиаровой; Карем Морис «Мой кот», пер. с франц. М. Кудиновой; Милева Леда «Быстроножка и серая Одежка», пер. с болг. М. Маринова; Милн Алан «Три лисички», пер. с англ. Н. Слепаковой; А. Дьюдни «Лама красная пижама» (серия про Ламу, перевод Т.Духановой), Иан Уайброу «Сонный Мишка», «Щекоталочка» (перевод М.Бородицкой).

*Проза:* Альфаро Оскар «Козлик-герой», пер. с исп. Т. Давитьянц; Биссет Дональд «Лягушка в зеркале», пер. с англ. Н. Шерешевской; Босев Асен «Трое», пер. с болг. В. Викторова; Муур Лилиан «Крошка Енот и Тот, кто сидит в пруду», пер. с англ. О. Образцовой; Панку-Яшь Октав «Покойной ночи, Дуку!», пер. с румын. М. Олсуфьева; Поттер Беатрис «Ухти-Тухти», пер. с англ. О. Образцовой; Чапек Йозеф «Трудный день», «В лесу», «Кукла Яринка» (из книги «Приключения песика и кошечки»), пер. чешск. Г. Лукина; Янчарский Чеслав «Игры», «Самокат» (из книги «Приключения Мишки Ушастика»), пер. с польск. В. Приходько; Е. Бехлерова «Капустный лист», пер. с польск. Г. Лукина; С.Макбратни «Знаешь, как я тебя люблю?» (перевод Е.Канищевой, Я.Шапира), Р.Скоттон «Котенок Шмяк», А.Шеффлер «Чик и Брики».

#### **От 4 до 5 лет**

*Малые формы фольклора:* «Барашеньки...», «Гуси, вы гуси...», «Дождик-дождик, веселей», «Дон! Дон! Дон!...», «Жил у бабушки козел», «Зайчишка-трусишка...», «Идет лисичка по мосту...», «Иди весна, иди, красна...», «Кот на печку пошел...», «Наш козел...», «Ножки, ножки, где вы были?...», «Раз, два, три, четыре, пять – вышел зайчик погулять», «Сегодня день целый...», «Сидит, сидит зайка...», «Солнышко-ведрышко...», «Стучит, бренчит», «Тень-тень, потетень».

*Русские народные сказки:* «Война грибов с ягодами (обработка В. Даля); «Гуси-лебеди» (обработка М.А. Булатова); «Жихарка» (обработка И. Карнауховой); «Заяц-хваста» (обработка А.Н. Толстого); «Зимовье» (обр. И. Соколова-Микитова); «Коза-дереза» (обработка М.А. Булатова); «Лиса и козел», «Петушок и бобовое зернышко» (обр. О. Капицы); «Лиса-лапотница» (обработка В. Даля); «Лисичка-сестричка и волк (обработка М.А. Булатова); «Привередница» (обработка В. Даля); «Про Иванушку-дурачка» (обработка М. Горького); «Сестрица Алenuшка и братец Иванушка (обработка А.Н. Толстого); «Смоляной бычок» (обработка М.А. Булатова); «Снегурочка» (обработка М.А. Булатова); «У страха глаза велики» (обработка М. Серовой).

*Фольклор народов мира:*

*Песенки:* «Рыбки», «Утята», франц., обр. Н. Гернет и С. Гишпиус; «Пальцы», пер. с нем. Л. Яхина; «Пирог», венг. нар. песенка (обработка Э. Котляр); «Песня моряка» норвежск. нар. песенка (обработка Ю. Вронского); «Барабек», англ. (обработка К. Чуковского); «Шалтай-Болтай», англ. (обработка С. Маршака).

*Сказки:* «Бременские музыканты», «Заяц и еж», из сказок братьев Гримм, пер. с нем. А. Введенского, под ред. С. Маршака; «Два жадных медвежонка», венгер. сказка (обработка А.

Красновой и В. Важдаева); «Колосок», укр. нар. сказка (обработка С. Могилевской); «Красная Шапочка», из сказок Ш. Перро, пер. с франц. Т. Габбе; «Пирог», норвеж. сказка в обр. М. Абрамовой; «Пых», белорус. нар. сказка (обработка Н. Мялика); «Три поросенка», пер. с англ. С. Михалкова.

*Произведения поэтов и писателей России:*

*Поэзия:* Аким Яков Лазаревич «Первый снег»; Александрова Зинаида Николаевна «Таня пропала», «Дозор», «Елочка», «Дождик»; Бальмонт Константин Дмитриевич «Росинка»; Баратынский Евгений Абрамович «Весна, весна»; Барто Агния Львовна «Уехали», «Я знаю, что надо придумать»; Берестов Валентин Дмитриевич «Искалочка», «Заячий след», «Кто чему научится»; Благинина Елена Александровна «Дождик, дождик...», «Посидим в тишине», «Эхо»; Саша Черный «Приставалка»; Блок Александр Александрович «Ветхая избушка...», «Спят луга...», «Ворона»; Брюсов Валерий Яковлевич «Колыбельная»; Бунин Иван Алексеевич «Листопад» (отрывок); Введенский Александр Иванович «Сны»; Гернет Нина и Хармс Даниил «Очень-очень вкусный пирог»; Дрожжин Спиридон Дмитриевич «Улицей гуляет...» (из стих. «В крестьянской семье»); Есенин Сергей Александрович «Поет зима – аукает...»; Заходер Борис Владимирович «Волчок», «Кискино горе»; Квитко Лев Моисевич «Ручеек»; Кушак Юрий Наумович «Сорок сорок»; Майков «Голубенький, чистый» (из стих. «Весна»); Майков Аполлон Николаевич «Осенние листья по ветру кружат...»; Маршак Самуил Яковлевич «Багаж», «Про все на свете», «Вот какой рассеянный», «Мяч», «Пудель», «Усатый-полосатый», «Пограничники»; Матвеева Новелла «Она умеет превращаться»; Маяковский Владимир Владимирович «Что такое хорошо и что такое плохо?»; Михалков Сергей Владимирович «А что у Вас?», «Где очки?», «Рисунок», «Дядя Степа – милиционер»; Мориц Юнна Петровна «Песенка про сказку», «Дом гнома, гном – дома!», «Огромный собачий секрет»; Мошковская Эмма Эфраимовна «Добежали до вечера»; Некрасов Николай Алексеевич «Не ветер бушует над бором...» (из поэмы «Мороз, Красный нос»); Пушкин Александр Сергеевич «Месяц, месяц...» (из «Сказки о мертвой царевне...»), «У лукоморья...» (из вступления к поэме «Руслан и Людмила»), «Уж небо осенью дышало...» (из романа «Евгений Онегин»); Сапгир Генрих Вениаминович «Садовник»; Серова Екатерина «Похвалили»; Сеф Роман Семёнович «На свете все на все похоже...», «Чудо»; Суриков Иван Захарович «Зима»; Токмакова Ирина Петровна «Ивы», «Сосны», «Плим», «Где спит рыбка?»; Толстой Алексей Константинович «Колокольчики мои»; Успенский Эдуард Николаевич «Разгром»; Фет Афанасий Афанасьевич «Мама! Глянь-ка из окошка...»; Хармс Даниил Иванович «Очень страшная история», «Игра», «Врун»; Чуковский Корней Иванович «Путаница», «Закаляка», «Радость», «Муха-Цокотуха», «Тараканище», «Краденое солнце»; И.Гамазкова «Колыбельная для бабушки», М.Лукашина «Розовые очки», А.Орлова «Невероятно длинная история про таксу», А.Усачев «Выбрал папа ёлочку».

*Проза:* Абрамцева Наталья Корнельевна «Дождик», «Чудеса, да и только», «Как у зайчонка зуб болел»; Берестов Валентин Дмитриевич «Как найти дорожку»; Бианки Виталий Валентинович «Подкидывш», «Лис и мышонок», «Первая охота», «Лесной колобок – колючий бок»; Введенский Александр Иванович «О девочке Маше, о собачке Петушке и о кошке Ниточке» (главы из книги); Вересаев Викентий Викентьевич «Братишка»; Воронин Сергей Алексеевич «Воинственный Жако»; Воронкова Любовь Фёдоровна «Танин пирожок», «Как Аленка разбила зеркало» (из книги «Солнечный денек»); Георгиев Сергей Георгиевич «Бабушкин садик»; Дмитриев Юрий «Дети всякие бывают»; Драгунский Виктор Юзефович «Он живой и светится...», «Тайное становится явным»; Зощенко Михаил Михайлович «Показательный ребенок», «Глупая история»; Коваль Юрий Иосифович «Иней», «Дед, баба и Алеша»; Козлов Сергей Григорьевич «Необыкновенная весна», «Такое дерево», «Как ослику приснился страшный сон», «Дружба»; Носов Николай Николаевич «Заплатка», «Затейники»; Пантелеев Л. «Как поросенок говорить научился», «На море» (глава из книги «Рассказы о Белочке и Тamarочке»); Пантелеев Л. «На море» (глава из книги «Рассказы о Белочке и Тamarочке»); Пермяк Евгений Андреевич «Как Маша стала большой», «Горопливый ножик»;

Пришвин Михаил Михайлович «Ребята и утята», «Журка»; Прокофьева Софья Леонидовна «Великие холода», «Маша и Ойка»; Сахарнов Святослав Владимирович «Кто прячется лучше всех?»; Сладков Николай Иванович «Неслух»; Сутеев Владимир Григорьевич «Мышонок и карандаш»; Тайц Яков Моисеевич «По пояс», «Все здесь»; Толстой Лев Николаевич «Спала кошка...», «Собака шла по дощечке...», «Хотела галка пить...», «Мальчик играл...», «Мальчик стерег овец...», «Какая бывает роса на траве»; Ушинский «Бодливая корова»; Ушинский Константин Дмитриевич «Ласточка»; Хармс Даниил Иванович «Сказка»; Цыферов Геннадий Михайлович «В медвежий час», «Град», «Как ослик купался», «Не фантазируй»; Чарушин Евгений Иванович «Сказка, которую Никита сам рассказал», «Томка», «Как Томка научился плавать», «Томка испугался», «Томкины сны», «Как Томка не показался глупым», «Что за зверь?», «Про зайчат», «Почему Тюпу прозвали Тюпой», «Почему Тюпа не ловит птиц», «Воробей», «Лисята»; О.Фадеева «Верить ли ты в море?», «Снежный шар», А. Усачев «Жили-были ежики».

*Литературные сказки:* Горький Максим «Воробышко»; Мамин-Сибиряк Дмитрий Наркисович «Сказка про Комара Комаровича – Длинный Нос и про Мохнатого Мишу – Короткий Хвост»; Москвина Марина Львовна «Что случилось с крокодилом»; Носов Николай Николаевич «Приключения Незнайки и его друзей» (главы из книги); Самойлов Давид «У слоненка день рождения»; Сеф Роман Семёнович «Сказка о кругленьких и длиненьких человечках»; Чуковский Корней Иванович «Телефон», «Тараканище», «Федорино горе», «Айболит и воробей».

*Басни:* Толстой Лев Николаевич «Отец приказал сыновьям...», «Мальчик стерег овец...», «Хотела галка пить...».

*Произведения поэтов и писателей разных стран:*

*Поэзия:* Бжехва Ян «Клей», пер. с польск. Б. Заходер; Вангели Спиридон Степанович «Подснежники» (главы из книги «Гугуцэ – капитан корабля»), пер. с молд. В. Берестова; Виеру Григоре «Я люблю», пер. с молд. Я. Акима; Витка Василь «Считалочка», пер. с белорус. И. Токмаковой; Грубин Франтишек «Слезы», пер. с чеш. Е. Солоновича; Квитко Лев Моисеевич «Бабушкины руки» (пер. с евр. Т. Спендиаровой); Райнис Ян «Наперегонки», пер. с латыш. Л. Мезинова; Тувим Юлиан «Чудеса», пер. с польск. В. Приходько; «Про пана Трулялинского», пересказ с польск. Б. Заходера; «Овощи», пер. с польск. С. Михалкова; Д. Лангстафф «Луговая считалочка» (перевод М.Галиной, А.Штыпеля), К.Уилсон «Новый год Медведика» (перевод М.Яснова).

*Литературные сказки:* Андерсен Ханс Кристиан «Оле-Лукойе», перевод с датск. А. Ганзен; Балинт Агнеш «Гном Гномыч и Изюмка» (главы из книги), пер. с венг. Г. Лейбутина; Берг Лейла «Рыбка» (пер. с англ. О. Образцовой); Биссет Дональд «Про мальчика, который рычал на тигров», пер. с англ. Н. Шерешевской; Блайтон Энид Мэри «Знаменитый утенок Тим» (главы из книги), пер. с англ. Э. Паперной; Милн Алан «Винни-Пух и все-все-все» (главы из книги), пер. с англ. Б. Заходера; Мугур Флорин «Рилэ-Йепурилэ и Жучок с золотыми крылышками» (пер. с румынск. Д. Шполянской); Родари Джанни «Собака, которая не умела лаять» (из книги «Сказки, у которых три конца»), пер. с итал. И. Константиновой; Хогарт Энн «Мафин и его веселые друзья» (главы из книги), пер. с англ. О. Образцовой и Н. Шанько; Эгнер Турбьёрн «Приключения в лесу Елки-на-Горке» (главы из книги), пер. с норв. Л. Брауде; Д.Дональдсон «Груффало», «Хочу к маме», «Улитка и Кит» (перевод М.Бородицкой), Кадзуо Ивamura «14 лесных мышей» (перевод Е.Байбиковой), Г. Ингавес «Мишка Бруно» (перевод О. Мязотс), Д.Керр «Мяули. Истории из жизни удивительной кошки» (перевод М.Аромштам), Ю. Лангройтер «А дома лучше!» (перевод В.Фербикова), О. Пенн «Поцелуй в ладошке» (перевод Е.Сорокиной), Д.Фернли «Восемь жилеток Малиновки» (перевод Д.Налепиной), Т. Уорнс Штука-Дрюка (перевод Д.Соколовой), Г.Юхансон «Мулле Мек и Буффа» (перевод Л. Затолокиной).

**От 5 до 6 лет**

*Произведения поэтов и писателей России:* М.Бородицкая «Тетушка Луна», Н.Волкова «Воздушные замки», Г.Дядина «Пуговичный городок», Ю.Симбирская «Ехал дождь в командировку», А.Усачев «Колыбельная книга», «К нам приходит Новый год», М.Яснов «Жила-была семья», «Подарки для Елки. Зимняя книга».

*Проза:* И.Зартайская «Мышка ищет маму», «Подарок для мышкы», С.Могилевская «Мой папа – волшебник», А.Орлова «Обожаю ходить по облакам», Е. Панфилова «Ашуня. Сказка с рябиновой ветки», Ю.Симбирская «Лапин», О.Фадеева «Фрося - ель обыкновенная».

*Произведения поэтов и писателей разных стран:*

*Поэзия:* Э.Граветт «Полный порядок» (перевод Марина Бородицкая), Д.Дисен «Рыбка Унывака» (перевод М.Галиной, А.Штыпеля)

*Литературные сказки, рассказы:* Л. Клинтинг «Истории про Кастора» (перевод К.Коваленко), В. Ли Бертон «Маленький Домик» (перевод Ю.Шипкова), Д.Макки «Элмер» (перевод М.Людковской), Б.Патерсон, С.Патерсон «Сказки Лисьего Леса» (перевод В.Полищука), П.Стюарт «Сказки о Ёжике и Кролике», А.Шмидт «Саша и Маша. Рассказы для детей» (перевод И.Трофимовой).

#### **От 6 до 7 лет**

*Произведения поэтов и писателей России:* И.Бродский «Баллада о маленьком буксире», М. Моравская «Апельсинные корки», Ю.Симбирская «Наперегонки», Л.Чернаков «Часы с квакушкой».

*Проза:* К.Мартынова, О.Василиади «Елка, кот и Новый год», Е.Ракитина «Приключения новогодних игрушек», «Серёжик», О.Фадеева «Мне письмо!».

*Произведения поэтов и писателей разных стран:*

*Поэзия:* А.Бети «Гектор – архитектор», «Роза Ривера - инженер» (перевод М.Галиной, А.Штыпеля).

*Литературные сказки, рассказы:* С.Нурдквист «История о том, как Финдус потерялся, когда был маленьким», И.Пенгвийи «Роза морей» (перевод А.Поповой), Э. Рауд «Муфта, Полботинка и Моховая Борода», К. Грэм «Ветер в ивах» (перевод И.Токмаковой).

### **Примерный перечень музыкальных произведений**

#### **От 2 месяцев до 1 года**

*Слушание:* «Весело — грустно», муз. Л. Бетховена; «Ласковая просьба», муз. Г. Свиридова; «Смелый наездник», муз. Р. Шумана; «Верхом на лошадке», муз. А. Гречанинова; «Колыбельная», «Петушок», муз. А. Лядова; «Колыбельная», муз. Н. Римского-Корсакова; «Полька», «Старинная французская песенка», «Немецкая песенка», «Неаполитанская песенка», «Игра в лошадки», «Мама», муз. П. Чайковского; «Зайчик», муз. М. Старокадомского; «Зайчик дразнит медвежонка», муз. Д. Кабалевского. Рус. нар. *Подпевание:* «Петушок», «Ладушки», «Идет коза рогатая», «Баюшки-баю», «Ой, люлюшки, люлюшки»; «Кап-кап»; «Кошка», муз. Ан. Александрова прибаутки, скороговорки, пестушки и игры с пением.

*Музыкально-ритмические движение:* «Устали наши ножки», муз. Т. Ломовой, сл. Е. Соковниной; «Маленькая полечка», муз. Е. Тиличевой, сл. А. Шибицкой; «Ой, летали птички»; «Ай-да!», муз. В. Верховинца; «Поезд», муз. Н. Метлова, сл. Т. Бабаджан.

*Пляски:* «Зайчики и лисичка», муз. Б. Финоровского, сл. В. Антоновой; «Пляска с куклами», нем. нар. мелодия, сл. А. Ануфриевой; «Тихо-тихо мы сидим», рус. нар. мелодия, сл. А. Ануфриевой.

#### **От 1 года до 1 года 6 месяцев**

*Слушание:* «Полянка», рус. нар. мелодия, обраб. Г. Фрида; «Колыбельная», муз. В. Агафонникова; «Искупался Иванушка», рус. нар. мелодия; «Как у наших у ворот», рус. нар. мелодия, обраб. А. Быканова; «Верхом на лошадке», «Колыбельная», «Танец», муз. А. Гречанинова; «Мотылек», «Сказочка», муз. С. Майкапара.



*Пение и подпевание:* «Кошка», муз. Ан. Александрова, сл. Н. Френкель; «Наша елочка», муз. М. Красева, сл. М. Клоковой; «Бобик», муз. Т. Попатенко, сл. Н. Найденовой; «Петушок», «Лиса», «Лягушка», «Сорока», «Чижик», рус. нар. попевки.

*Образные упражнения:* «Зайка и мишка», муз. Е. Тиличеевой; «Идет коза рогатая», рус. нар. мелодия; «Собачка», муз. М. Раухвергера.

*Музыкально-ритмические движения:* «Шарик мой голубой», муз. Е. Тиличеевой; «Мы идем», муз. Р. Рустамова, сл. Ю. Островского; «Маленькая кадриль», муз. М. Раухвергера; «Вот так», белорус. нар. мелодия («Микита»), обр. С. Полонского, сл. М. Александровской; «Юрочка», белорус. пляска, обр. Ан. Александрова; «Да, да, да!», муз. Е. Тиличеевой, сл. Ю. Островского.

### **От 1 года 6 месяцев до 2 лет**

*Слушание:* «Лошадка», муз. Е. Тиличеевой, сл. Н. Френкель; «Курочки и цыплята», муз. Е. Тиличеевой; «Вальс собачек», муз. А. Артоболевской; Вторая венгерская рапсодия Ф. Листа (фрагмент); «Три подружки», муз. Д. Кабалевского; «Весело — грустно», муз. Л. Бетховена; «Марш», муз. С. Прокофьева; «Спортивный марш», муз. И. Дунаевского; «Наша Таня», «Уронили мишку», «Идет бычок», муз. Э. Елисейевой-Шмидт, стихи А. Барто; «Материнские ласки», «Жалоба», «Грустная песенка», «Вальс», муз. А. Гречанинова.

*Пение и подпевание:* «Водичка», муз. Е. Тиличеевой, сл. А. Шибицкой; «Колыбельная», муз. М. Красева, сл. М. Чарной; «Машенька-Маша», рус. нар. мелодия, обраб. В. Герчик, сл. М. Невельштейн; «Воробей», рус. нар. мелодия; «Гули», «Баю-бай», «Едет паровоз», «Лиса», «Петушок», «Сорока», муз. С. Железнова

*Музыкально-ритмические движения:* «Марш и бег», муз. Р. Рустамова; «Да, да, да!», муз. Е. Тиличеевой, сл. Ю. Островского; «Постучим палочками», рус. нар. мелодия; «Бубен», рус. нар. мелодия, обраб. М. Раухвергера; «Барабан», муз. Г. Фрида; «Петрушки», муз. Р. Рустамова, сл. Ю. Островского; «Мишка», муз. Е. Тиличеевой, сл. Н. Френкель; «Зайка», рус. нар. мелодия, обраб. Ан. Александрова, сл. Т. Бабаджан; «Догонялки», муз. Н. Александровой, сл. Т. Бабаджан, И. Плакиды;

*Пляски:* «Вот как хорошо», муз. Т. Попатенко, сл. О. Высотской; «Вот как пляшем», белорус. нар. мелодия, обр. Р. Рустамова; «Солнышко сияет», сл. и муз. М. Чарной

*Образные упражнения:* «Медведь», «Зайка», муз. Е. Тиличеевой; «Идет мишка», муз. В. Ребикова; «Скачет зайка», рус. нар. мелодия, обр. Ан. Александрова; «Лошадка», муз. Е. Тиличеевой; «Зайчики и лисичка», муз. Б. Финоровского, сл. В. Антоновой; «Птичка летает», «Птичка клюет», муз. Г. Фрида; «Цыплята и курочка», муз. А. Филиппенко.

*Игры с пением:* «Зайка», «Солнышко», «Идет коза рогатая», «Петушок», рус. нар. игры, муз. А. Гречанинова; «Зайчик», муз. А. Лядова; «Воробушки и кошка», нем. плясовая мелодия, сл. А. Ануфриевой; «Прокати, лошадка, нас!», муз. В. Агафонникова и К. Козыревой, сл. И. Михайловой; «Мы умеем», «Прятки», муз. Т. Ломовой; «Разноцветные флажки», рус. нар. мелодия.

*Инсценирование:* рус. нар. сказок («Репка», «Курочка Ряба»), песен («Пастушок», муз. А. Филиппенко; «Петрушка и Бобик», муз. Е. Макшанцевой), показ кукольных спектаклей («Петрушкины друзья», Т. Караманенко; «Зайка простудился», М. Буш; «Любочка и ее помощники», А. Колобова; «Игрушки», А. Барто). Забавы. Народные и заводные игрушки, фокус «Бабочки», обыгрывание рус. нар. потешек, сюрпризные моменты: «Чудесный мешочек», «Волшебный сундучок», «Кто к нам пришел?», «Волшебные шары» (мыльные пузыри). Рассказы с музыкальными иллюстрациями. «В лесу», муз. Е. Тиличеевой; «Праздник», «Музыкальные инструменты», муз. Г. Фрида; «Воронята», муз. М. Раухвергера.

### **От 2 до 3 лет**

*Слушание:* «Лошадка», муз. Е. Тиличеевой, сл. Н. Френкель; «Наша погремущка», муз. И. Арсеева, сл. И. Черницкой; «Зайка», рус. нар. мелодия, обраб. Ан. Александрова, сл. Т. Бабаджан; «Корова», муз. М. Раухвергера, сл. О. Высотской; «Кошка», муз. Ан. Александрова,

сл. Н. Френкель; «Слон», «Куры и петухи» (из «Карнавала животных» К. Сен-Санса), «Зима», «Зимнее утро», муз. П. Чайковского; «Весною», «Осенью», муз. С. Майкапара; «Цветики», муз. В. Карасевой, сл. Н. Френкель; «Вот как мы умеем», «Марш и бег», муз. Е. Тиличеевой, сл. Н. Френкель; «Гопачок», укр. нар. мелодия, обраб. М. Раухвергера; «Догонялки», муз. Н. Александровой, сл. Т. Бабаджан; «Из-под дуба», рус. нар. плясовая мелодия; «Кошечка» (к игре «Кошка и котята»), муз. В. Витлина, сл. Н. Найденовой; «Микита», белорус. нар. мелодия, обраб. С. Полонского; «Пляска с платочком», муз. Е. Тиличеевой, сл. И. Грантовской; «Полянка», рус. нар. мелодия, обраб. Г. Фрида; «Птички» (вступление), муз. Г. Фрида; «Стукалка», укр. нар. мелодия; «Утро», муз. Г. Гриневича, сл. С. Прокофьевой; «Юрочка», белорус. нар. плясовая мелодия, обраб. Ан. Александрова; «Пляска с куклами», «Пляска с платочками», нем. нар. плясовые мелодии, сл. А. Ануфриевой; «Ай-да», муз. В. Верховинца; «Где ты, зайка?», рус. нар. мелодия, обраб. Е. Тиличеевой.

*Пение:* «Баю» (колыбельная), муз. М. Раухвергера; «Белые гуси», муз. М. Красева, сл. М. Клоковой; «Вот как мы умеем», «Лошадка», муз. Е. Тиличеевой, сл. Н. Френкель; «Где ты, зайка?», обраб. Е. Тиличеевой; «Дождик», рус. нар. мелодия, обраб. В. Фере; «Елочка», муз. Е. Тиличеевой, сл. М. Булатова; «Зима», муз. В. Карасевой, сл. Н. Френкель; «Идет коза рогатая», обраб. А. Гречанинова; «Колыбельная», муз. М. Красева; «Кошка», муз. Ан. Александрова, сл. Н. Френкель; «Кошечка», муз. В. Витлина, сл. Н. Найденовой; «Ладушки», рус. нар. мелодия; «Птичка», муз. М. Раухвергера, сл. А. Барто; «Собачка», муз. М. Раухвергера, сл. Н. Комиссаровой; «Цыплята», муз. А. Филиппенко, сл. Т. Волгиной; «Колокольчик», муз. И. Арсеева, сл. И. Черницкой; «Кто нас крепко любит?», муз. и сл. И. Арсеева; «Лошадка», муз. И. Арсеева, сл. В. Татарина; «Кря-кря», муз. И. Арсеева, сл. Н. Чечериной.

*Музыкально-ритмические движения:* «Дождик», муз. и сл. Е. Макшанцевой; «Козлятки», укр. нар. мелодия, сл. Е. Макшанцевой; «Бубен», рус. нар. мелодия, сл. Е. Макшанцевой; «Воробушки», «Погремушка, попляши», «Колокольчик», «Погоуляем», муз. И. Арсеева, сл. И. Черницкой; «Вот как мы умеем», «Марш и бег», муз. Е. Тиличеевой, сл. Н. Френкель; «Гопачок», укр. нар. мелодия, обраб. М. Раухвергера; «Догонялки», муз. Н. Александровой, сл. Т. Бабаджан; «Из-под дуба», рус. нар. плясовая мелодия; «Кошечка» (к игре «Кошка и котята»), муз. В. Витлина, сл. Н. Найденовой; «Микита», белорус. нар. мелодия, обраб. С. Полонского; «Пляска с платочком», муз. Е. Тиличеевой, сл. И. Грантовской; «Полянка», рус. нар. мелодия, обраб. Г. Фрида; «Птички» (вступление), муз. Г. Фрида; «Стукалка», укр. нар. мелодия; «Утро», муз. Г. Гриневича, сл. С. Прокофьевой; «Юрочка», белорус. нар. плясовая мелодия, обраб. Ан. Александрова; «Пляска с куклами», «Пляска с платочками», нем. плясовые и нар. мелодии, сл. А. Ануфриевой; «Ай-да», муз. В. Верховинца; «Где ты, зайка?», рус. нар. мелодия, обраб. Е. Тиличеевой.

*Рассказы с музыкальными иллюстрациями:* «Птички», муз. Г. Фрида; «Праздничная прогулка», муз. Ан. Александрова.

*Игры с пением:* «Игра с мишкой», муз. Г. Финаровского; «Кошка», муз. Ан. Александрова, сл. Н. Френкель; «Кто у нас хороший?», рус. нар. песня.

*Музыкальные забавы:* «Из-за леса, из-за гор», Т. Казакова; «Лягушка», рус. нар. песня, обраб. Ю. Слонова; «Котик и козлик», муз. Ц. Кюи

*Инсценирование песен:* «Кошка и котенок», муз. М. Красева, сл. О. Высотской; «Неваляшки», муз. З. Левиной; «Посреди двора ледяная гора», муз. Е. Соковниной; «Веселый поезд», муз. Э. Компанейца

### **От 3 до 4 лет**

*Слушание:* «Грустный дождик», «Вальс», муз. Д. Кабалевского; «Листопад», муз. Т. Попатенко; «Осенью», муз. С. Майкапара; «Марш», муз. М. Журбина; «Плясовая», рус. нар. мелодия; «Ласковая песенка», муз. М. Раухвергера, сл. Т. Миладжи; «Колыбельная», муз. С. Разаренова; «Плакса», «Злюка» и «Резвушка», муз. Д. Кабалевского; «Солдатский марш», муз. Р. Шумана; «Елочка», муз. М. Красева; «Мишка с куклой пляшут полечку», муз. М. Качурбиной;

«Марш», муз. Ю. Чичкова; рус. плясовые мелодии по усмотрению музыкального руководителя; «Весною», муз. С. Майкапара; «Подснежники», муз. В. Калинникова; «Зайчик», муз. Л. Лядовой; «Медведь», муз. Е. Тиличеевой; «Резвушка» и «Капризуля», муз. В. Волкова; «Дождик», муз. Н. Любарского; «Воробей», муз. А. Руббах; «Игра в лошадки», муз. П. Чайковского; «Марш», муз. Д. Шостаковича; рус. нар. плясовые мелодии и колыбельные песни; «Дождик и радуга», муз. С. Прокофьева; «Со вьюном я хожу», рус. нар. песня; «Есть у солнышка друзья», муз. Е. Тиличеевой, сл. Е. Каргановой; «Лесные картинки», муз. Ю. Слонова.

*Пение:*

*Упражнения на развитие слуха и голоса:* «Лю-лю, бай», рус. нар. колыбельная; «Колыбельная», муз. М. Раухвергера; «Я иду с цветами», муз. Е. Тиличеевой, сл. Л. Дымовой; «Маме улыбаемся», муз. В. Агафонникова, сл. З. Петровой; пение народной потешки «Солнышко-ведрышко»; «Солнышко-ведрышко», муз. В. Карасевой, сл. народные; «Солнышко», укр. нар. мелодия, обраб. Н. Метлова, сл. Е. Переплетчиковой.

*Песни:* «Петушок» и «Ладушки», рус. нар. песни; «Зайчик», рус. нар. песня, обр. Н. Лобачева; «Осенью», укр. нар. мелодия, обр. Н. Метлова, сл. Н. Плакиды; «Осенняя песенка», муз. Ан. Александрова, сл. Н. Френкель; «Зима», муз. В. Карасевой, сл. Н. Френкель; «Наша елочка», муз. М. Красева, сл. М. Клоковой; «Плачет котик», муз. М. Парцхаладзе; «Прокати, лошадка, нас», муз. В. Агафонникова и К. Козыревой, сл. И. Михайловой; «Маме в день 8 Марта», муз. Е. Тиличеевой, сл. М. Ивенсен; «Маме песенку пою», муз. Т. Попатенко, сл. Е. Авдиенко; «Гуси», рус. нар. песня, обраб. Н. Метлова; «Зима прошла», муз. Н. Метлова, сл. М. Клоковой; «Машина», муз. Т. Попатенко, сл. Н. Найденовой; «Цыплята», муз. А. Филиппенко, сл. Т. Волгиной; «Игра с лошадкой», муз. И. Кишко, сл. В. Кукловской.

*Песенное творчество:* «Бай-бай, бай-бай», «Лю-лю, бай», рус. нар. колыбельные; «Человек идет», муз. М. Лазарева, сл. Л. Дымовой; «Как тебя зовут?», «Спой колыбельную», «Ах ты, котенька-коток», рус. нар. колыбельная; «Закличка солнца», сл. нар., обраб. И. Лазарева и М. Лазарева; придумывание колыбельной мелодии и плясовой мелодии.

*Музыкально-ритмические движения:*

*Игровые упражнения:* «Ладушки», муз. Н. Римского-Корсакова; «Марш», муз. Э. Парлова; «Кто хочет побегать?», лит. нар. мелодия, обраб. Л. Вишкаревой; ходьба и бег под музыку «Марш и бег» Ан. Александрова; «Скачут лошадки», муз. Т. Попатенко; «Шагаем как физкультурники», муз. Т. Ломовой; «Топотушки», муз. М. Раухвергера; «Птички летают», муз. Л. Банниковой; перекачивание мяча под музыку Д. Шостаковича (вальс-шутка); бег с хлопками под музыку Р. Шумана (игра в жмурки).

*Этюды-драматизации:* «Смело идти и прятаться», муз. И. Беркович («Марш»); «Зайцы и лиса», муз. Е. Вихаревой; «Медвежата», муз. М. Красева, сл. Н. Френкель; «Птички летают», муз. Л. Банниковой; «Птички», муз. Л. Банниковой, «Жуки», венгер. нар. мелодия, обраб. Л. Вишкарева.

*Игры:* «Солнышко и дождик», муз. М. Раухвергера, сл. А. Барто; «Жмурки с Мишкой», муз. Ф. Флотова; «Где погремушки?», муз. Ан. Александрова; «Прятки», рус. нар. мелодия; «Зайнышка, выходи», муз. Е. Тиличеевой; «Игра с куклой», муз. В. Карасевой; «Ходит Ваня», рус. нар. песня, обр. Н. Метлова; «Игра с погремушками», финская нар. мелодия; «Зайнышка», муз. А. Лядова; «Прогулка», муз. И. Пахельбеля и Г. Свиридова; «Игра с цветными флажками», рус. нар. мелодия.

*Хороводы и пляски:* «Пляска с погремушками», муз. и сл. В. Антоновой; «Пальчики и ручки», рус. нар. мелодия, обраб. М. Раухвергера; пляска с воспитателем под рус. нар. мелодию «Пойду ль, выйду ль я», обраб. Т. Попатенко; танец с листочками под рус. нар. плясовую мелодию; «Пляска с листочками», муз. Н. Китаевой, сл. А. Ануфриевой; «Танец около елки», муз. Р. Равина, сл. П. Границыной; танец с платочками под рус. нар. мелодию; «По улице мостовой», рус. нар. мелодия, обр. Т. Ломовой; танец с куклами под укр. нар. мелодию, обраб. Н.

Лысенко; «Маленький танец», муз. Н. Александровой; «Греет солнышко теплее», муз. Т. Вилькорейской, сл. О. Высотской; «Помирились», муз. Т. Вилькорейской.

*Характерные танцы:* «Танец снежинок», муз. Бекмана; «Фонарики», муз. Р. Рустамова; «Танец Петрушек», латв. нар. полька; «Танец зайчиков», рус. нар. мелодия; «Вышли куклы танцевать», муз. В. Витлина

*Развитие танцевально-игрового творчества:* «Пляска», муз. Р. Рустамова; «Зайцы», муз. Е. Тиличевой; «Веселые ножки», рус. нар. мелодия, обраб. В. Агафонникова; «Волшебные платочки», рус. нар. мелодия, обраб. Р. Рустамова.

*Музыкально-дидактические игры:*

*Развитие звуковысотного слуха:* «Птицы и птенчики», «Веселые матрешки», «Три медведя».

*Развитие ритмического слуха:* «Кто как идет?», «Веселые дудочки». Развитие тембрового и динамического слуха. «Громко — тихо», «Узнай свой инструмент»; «Колокольчики».

*Определение жанра и развитие памяти:* «Что делает кукла?», «Узнай и спой песню по картинке».

*Подыгрывание на детских ударных музыкальных инструментах:* Народные мелодии.

#### **От 4 лет до 5 лет**

*Слушание:* «Колыбельная», муз. А. Гречанинова; «Марш», муз. Л. Шульгина, «Ах ты, береза», рус. нар. песня; «Осенняя песенка», муз. Д. Васильева-Буглая, сл. А. Плещеева; «Зайчик», муз. Ю. Матвеева, сл. А. Блока. «Мамины ласки», муз. А. Гречанинова; «Музыкальный ящик» (из «Альбома пьес для детей» Г. Свиридова); «Вальс снежных хлопьев» из балета «Щелкунчик», муз. П. Чайковского; «Итальянская полька», муз. С. Рахманинова; «Котик заболел», «Котик выздоровел», муз. А. Гречанинова; «Как у наших у ворот», рус. нар. мелодия; «Мама», муз. П. Чайковского, «Веснянка», укр. нар. песня, обраб. Г. Лобачева, сл. О. Высотской; «Бабочка», муз. Э. Грига; «Смелый наездник» (из «Альбома для юношества») Р. Шумана; «Жаворонок», муз. М. Глинки; «Марш», муз. С. Прокофьева; «Новая кукла», «Болезнь куклы» (из «Детского альбома» П. Чайковского); «Пьеска» из «Альбома для юношества» Р. Шумана.

*Пение:*

*Упражнения на развитие слуха и голоса:* «Две тетери», муз. М. Щеглова, сл. народные; «Жук», муз. Н. Потоловского, сл. народные. «Колыбельная зайчонка», муз. В. Карасевой, сл. Н. Френкель; «Птенчики», муз. Е. Тиличевой, сл. М. Долинова; «Путаница» — песня-шутка; муз. Е. Тиличевой, сл. К. Чуковского. «Кукушечка», рус. нар. песня, обраб. И. Арсеева; «Паучок» и «Кисонька-мурysonька», рус. нар. песни; заклички: «Ой, кулики! Весна поет!» и «Жаворонушки, прилетите!»; «Где был, Иванушка?», рус. нар. песня; «Гуси», рус. нар. песня, «Пастушок», муз. Н. Преображенской, сл. народные.

*Песни:* «Осень», муз. Ю. Чичкова, сл. И. Мазнина; «Баю, бай», муз. М. Красина, сл. М. Чарной; «Осень», муз. И. Кишко, сл. Т. Волгиной; «Осенью», рус. нар. мелодия, обраб. И. Кишко, сл. И. Плакиды; «Кошечка», муз. В. Витлина, сл. Н. Найденовой; «Снежинки», муз. О. Берта, обраб. Н. Метлова, сл. В. Антоновой; «Санки», муз. М. Красева, сл. О. Высотской; «Зима прошла», муз. Н. Метлова, сл. М. Клоковой; «Подарок маме», муз. А. Филиппенко, сл. Т. Волгиной; колядки: «Здравствуйте», «С Новым годом!»; «Воробей», муз. В. Герчик, сл. А. Чельцова; «Веснянка», укр. нар. песня; «Дождик», муз. М. Красева, сл. Н. Френкель; «Зайчик», муз. М. Старокадомского, сл. М. Клоковой; «Лошадка», муз. Т. Ломовой, сл. М. Ивенсен; «Паровоз», муз. З. Компанейца, сл. О. Высотской; Песни из детских мультфильмов: «Улыбка», муз. В. Шаинского, сл. М. Пляцковского (мультфильм «Крошка Енот»); «Песенка про кузнечика», муз. В. Шаинского, сл. Н. Носова (мультфильм «Приключения Незнайки»); «Если добрый ты», муз. Б. Савельева, сл. М. Пляцковского (мультфильм «День рождения кота Леопольда»).

*Музыкально-ритмические движения:*

*Игровые упражнения:* «Пружинки» под рус. нар. мелодию; ходьба под «Марш», муз. И. Беркович; «Веселые мячики» (подпрыгивание и бег), муз. М. Сатулиной; «Качание рук с лентами», польск. нар. мелодия, обраб. Л. Вишкарева; Прыжки под англ. нар. мелодию «Полли»; легкий бег под латв. «Польку», муз. А. Жилинского; «Марш», муз. Е. Тиличевой; лиса и зайцы под муз. А. Майкапара «В садике»; ходит медведь под муз. «Этюд» К. Черни; «Полька», муз. М. Глинки; «Всадники», муз. В. Витлина; потопаем, покружимся под рус. нар. мелодии; «Петух», муз. Т. Ломовой; «Кукла», муз. М. Старокадомского; «Упражнения с цветами» под муз. «Вальса» А. Жилина; «Жуки», венг. нар. мелодия, обраб. Л. Вишкарева.

*Этюды-драматизации:* «Барабанщик», муз. М. Красева; «Танец осенних листочков», муз. А. Филиппенко, сл. Е. Макшанцевой; «Барабанщики», муз. Д. Кабалевского и С. Левидова; «Считалка», «Катилось яблоко», муз. В. Агафонникова; «Сапожки скачут по дорожке», муз. А. Филиппенко, сл. Т. Волгиной; «Веселая прогулка», муз. П. Чайковского

*Хороводы и пляски:* «Пляска парами», латыш. нар. мелодия; «По улице мостовой», рус. нар. мелодия, обраб. Т. Ломовой; «Топ и хлоп», муз. Т. Назарова-Метнер, сл. Е. Каргановой; «Покажи ладошки», лат. нар. мелодия; «Танец с ложками» под рус. нар. мелодию; новогодние хороводы по выбору музыкального руководителя; «Танец с платочками», рус. нар. мелодия; «Приглашение», укр. нар. мелодия, обраб. Г. Теплицкого; «Пляска с султанчиками», укр. нар. мелодия, обраб. М. Раухвергера; «Кто у нас хороший?», муз. Ан. Александрова, сл. народные.

*Характерные танцы:* «Снежинки», муз. О. Берта, обраб. Н. Метлова; «Пляска Петрушек», муз. А. Серова из оперы «Рогнеда» (отрывок); «Танец зайчат» под «Польку» И. Штрауса; «Снежинки», муз. Т. Ломовой; «Бусинки» под «Галоп» И. Дунаевского; Котяттаповарята», муз. Е. Тиличевой, сл. М. Ивенсен; «Коза-дереза», сл. народные, муз. М. Магиденко.

*Музыкальные игры:* «Курочка и петушок», муз. Г. Фрида; «Жмурки», муз. Ф. Флотова; «Медведь и заяц», муз. В. Ребикова; «Самолеты», муз. М. Магиденко; «Игра Деда Мороза со снежками», муз. П. Чайковского (из балета «Спящая красавица»); «Жмурки», муз. Ф. Флотова; «Веселые мячики», муз. М. Сатулина; «Найди себе пару», муз. Т. Ломовой; «Займи домик», муз. М. Магиденко; «Кто скорее возьмет игрушку?», латв. нар. мелодия; «Веселая карусель», рус. нар. мелодия, обраб. Е. Тиличевой; «Ловишки», рус. нар. мелодия, обраб. А. Сидельникова.

*Игры с пением:* «Огородная-хороводная», муз. Б. Можжевелова, сл. А. Пассовой; «Кукла», муз. Старокадомского, сл. О. Высотской; Игры с пением. «Дед Мороз и дети», муз. И. Кишко, сл. М. Ивенсен; «Зайка», муз. М. Красева, сл. Л. Некрасова; «Зайка, выходи», «Гуси, лебеди и волк», муз. Е. Тиличевой, сл. М. Булатова; «Мы на луг ходили», муз. А. Филиппенко, сл. Н. Кукловской; «Рыбка», муз. М. Красева; «Платочек», укр. нар. песня, обр. Н. Метлова; «Веселая девочка Таня», муз. А. Филиппенко, сл. Н. Кукловской и Р. Борисовой.

*Песенное творчество:* «Как тебя зовут?»; «Что ты хочешь, кошечка?»; «Марш», муз. Н. Богословского; «Мишка», «Бычок», «Лошадка», муз. А. Гречанинова, сл. А. Барто; «Наша песенка простая», муз. Ан. Александрова, сл. М. Ивенсен; «Курочка-рябушечка», муз. Г. Лобачева, сл. народные; «Котенька-коток», рус. нар. песня.

*Развитие танцевально-игрового творчества:* «Лошадка», муз. Н. Потоловского; «Зайчики», «Наседка и цыплята», «Воробей», муз. Т. Ломовой; «Ой, хмель мой, хмелек», рус. нар. мелодия, обраб. М. Раухвергера; «Кукла», муз. М. Старокадомского; «Скачут по дорожке», муз. А. Филиппенко; придумай пляску Петрушек под музыку «Петрушка» И. Брамса; «Медвежата», муз. М. Красева, сл. Н. Френкель.

*Музыкально-дидактические игры:*

*Развитие звуковысотного слуха:* «Птицы и птенчики», «Качели».

*Развитие ритмического слуха:* «Петушок, курочка и цыпленок», «Кто как идет?», «Веселые дудочки»; «Сыграй, как я».

*Развитие тембрового и динамического слуха:* «Громко–тихо», «Узнай свой инструмент»; «Угадай, на чем играю». Определение жанра и развитие памяти. «Что делает кукла?», «Узнай и спой песню по картинке», «Музыкальный магазин».

*Игра на детских музыкальных инструментах:* «Мы идем с флажками», «Гармошка», «Небо синее», «Андрей-воробей», муз. Е. Тиличевой, сл. М. Долинова; «Сорока-сорока», рус. нар. прибаутка, обр. Т. Попатенко; «Кап-кап-кап...», румын. нар. песня, обр. Т. Попатенко; «Лиса», рус. нар. прибаутка, обр. В. Попова; подыгрывание рус. нар. мелодий.

#### **От 5 лет до 6 лет**

*Слушание:* «Марш», муз. Д. Шостаковича; «Колыбельная», «Парень с гармошкой», муз. Г. Свиридова; «Листопад», муз. Т. Попатенко, сл. Е. Авдиенко; «Марш» из оперы «Любовь к трем апельсинам», муз. С. Прокофьева; «Зима», муз. П. Чайковского, сл. А. Плещеева; «Осенняя песня», из цикла «Времена года» П. Чайковского; «Полька»; муз. Д. Львова-Компанейца, сл. З. Петровой; «Мамин праздник», муз. Е. Тиличевой, сл. Л. Румарчук; «Моя Россия», муз. Г. Струве, сл. Н. Соловьевой; «Кто придумал песенку?», муз. Д. Львова-Компанейца, сл. Л. Дымовой; «Детская полька», муз. М. Глинки; «Дед Мороз», муз. Н. Елисеева, сл. З. Александровой; «Утренняя молитва», «В церкви» (из «Детского альбома» П. Чайковского); «Музыка», муз. Г. Струве; «Жаворонок», муз. М. Глинки; «Мотылек», муз. С. Майкапара; «Пляска птиц», «Колыбельная», муз. Н. Римского-Корсакова; Финал концерта для фортепиано с оркестром № 5 (фрагменты) Л. Бетховена; «Тревожная минута» (из альбома «Бирюльки» С. Майкапара); «Раскаяние», «Утро», «Вечер» (из сборника «Детская музыка» С. Прокофьева); «Первая потеря» (из «Альбома для юношества») Р. Шумана; Одиннадцатая соната для фортепиано, 1-я часть (фрагменты), Прелюдия ля мажор, соч. 28, № 7 Ф. Шопена.

#### *Пение:*

*Упражнения на развитие слуха и голоса:* «Зайка», муз. В. Карасевой, сл. Н. Френкель; «Сшили кошке к празднику сапожки», детская песенка; «Ворон», рус. нар. песня, обраб. Е. Тиличевой; «Андрей-воробей», рус. нар. песня, обр. Ю. Слонова; «Бубенчики», «Гармошка», муз. Е. Тиличевой; «Считалочка», муз. И. Арсеева; «Снега-жемчуга», муз. М. Парцхаладзе, сл. М. Пляцковского; «Где зимуют зяблики?», муз. Е. Зарицкой, сл. Л. Кукулина; «Паровоз», «Петрушка», муз. В. Карасевой, сл. Н. Френкель; «Барабан», муз. Е. Тиличевой, сл. Н. Найденовой; «Тучка», заличка; «Колыбельная», муз. Е. Тиличевой, сл. Н. Найденовой; рус. нар. песенки и попевки.

*Песни:* «Журавли», муз. А. Лившица, сл. М. Познанской; «К нам гости пришли», муз. Ан. Александрова, сл. М. Ивенсен; «Огородная-хороводная», муз. Б. Можжевелова, сл. Н. Пассовой; «Голубые санки», муз. М. Иорданского, сл. М. Клоковой; «Гуси-гусенята», муз. Ан. Александрова, сл. Г. Бойко; «Рыбка», муз. М. Красева, сл. М. Клоковой; «Курица», муз. Е. Тиличевой, сл. М. Долинова; «Березка», муз. Е. Тиличевой, сл. П. Воронько; «Ландыш», муз. М. Красева, сл. Н. Френкель; «Весенняя песенка», муз. А. Филиппенко, сл. Г. Бойко; «Тяв-тяв», муз. В. Герчик, сл. Ю. Разумовского; «Птичий дом», муз. Ю. Слонова, сл. О. Высотской; «Горошина», муз. В. Карасевой, сл. Н. Френкель; «Гуси», муз. А. Филиппенко, сл. Т. Волгиной.

#### *Песенное творчество:*

*Произведения:* «Колыбельная», рус. нар. песня; «Марш», муз. М. Красева; «Дили-дили! Бом! Бом!», укр. нар. песня, сл. Е. Макшанцевой; Потешки, дразнилки, считалки и другие рус. нар. попевки.

#### *Музыкально-ритмические движения:*

*Упражнения:* «Маленький марш», муз. Т. Ломовой; «Пружинка», муз. Е. Гнесиной («Этюд»); «Шаг и бег», муз. Н. Надененко; «Плавные руки», муз. Р. Глиэра («Вальс»,

фрагмент); «Кто лучше скачет», муз. Т. Ломовой; «Учись плясать по-русски!», муз. Л. Вишкарева (вариации на рус. нар. мелодию «Из-под дуба, из-под вяза»); «Росинки», муз. С. Майкапара; «Канава», рус. нар. мелодия, обр. Р. Рустамова.

*Упражнения с предметами:* «Вальс», муз. А. Дворжака; «Упражнения с ленточками», укр. нар. мелодия, обраб. Р. Рустамова; «Гавот», муз. Ф. Госсекса; «Передача платочка», муз. Т. Ломовой; «Упражнения с мячами», муз. Т. Ломовой; «Вальс», муз. Ф. Бургмюллера. Этюды. «Ау!» («Игра в лесу», муз. Т. Ломовой).

*Этюды:* «Тихий танец» (тема из вариаций), муз. В. Моцарта; «Полька», нем. нар. танец.

*Танцы и пляски:* «Дружные пары», муз. И. Штрауса («Полька»); «Парный танец», муз. Ан. Александрова («Полька»); «Приглашение», рус. нар. мелодия «Лен», обраб. М. Раухвергера; «Задорный танец», муз. В. Золотарева; «Зеркало», «Ой, хмель мой, хмелек», рус. нар. мелодии; «Круговая пляска», рус. нар. мелодия, обр. С. Разоренова; Пляска мальчиков «Чеботуха», рус. нар. мелодия.

*Характерные танцы:* «Матрешки», муз. Б. Мокроусова; «Чеботуха», рус. нар. мелодия, обраб. В. Золотарева; «Танец бусинок», муз. Т. Ломовой; «Пляска Петрушек», хорват. нар. мелодия; «Хлопушки», муз. Н. Кизельваттер; «Танец Снегурочки и снежинок», муз. Р. Глиэра; «Танец гномов», муз. Ф. Черчеля.

*Хороводы:* «К нам гости пришли», муз. Ан. Александрова, сл. М. Ивенсен; «Урожайная», муз. А. Филиппенко, сл. О. Волгиной; «Новогодняя хороводная», муз. С. Шайдар; «Новогодний хоровод», муз. Т. Попатенко; «К нам приходит Новый год», муз. В. Герчик, сл. З. Петровой; «Пошла млада за водой», рус. нар. песня, обраб. В. Агафонникова.

*Музыкальные игры: Игры.* «Ловишка», муз. Й. Гайдна; «Не выпустим», муз. Т. Ломовой; «Будь ловким!», муз. Н. Ладухина; «Игра с бубном», муз. М. Красева; «Ищи игрушку», «Будь ловкий», рус. нар. мелодия, обраб. В. Агафонникова; «Летчики на аэродроме», муз. М. Раухвергера; «Найди себе пару», латв. нар. мелодия, обраб. Т. Попатенко; «Береги обруч», муз. В. Витлина; «Найди игрушку», латв. нар. песня, обр. Г. Фрида.

*Игры с пением:* «Колпачок», «Ой, зайнышка по сенечкам», «Ворон», рус. нар. песни; «Зайнышка», рус. нар. песня, обраб. Н. Римского-Корсакова; «Как на тоненький ледок», рус. нар. песня, обраб. А. Рубца; «Ежик», муз. А. Аверина; «Хоровод в лесу», муз. М. Иорданского; «Ежик и мышки», муз. М. Красева, сл. М. Клоковой; «Цветы», муз. Н. Бахутовой, слова народные.

*Музыкально-дидактические игры:*

*Развитие звуковысотного слуха:* «Музыкальное лото», «Ступеньки», «Где мои детки?», «Мама и детки». Развитие чувства ритма. «Определи по ритму», «Ритмические полосы», «Учись танцевать», «Ищи».

*Развитие тембрового слуха:* «На чем играю?», «Музыкальные загадки», «Музыкальный домик».

*Развитие диатонического слуха:* «Громко, тихо запоем», «Звенящие колокольчики».

*Развитие восприятия музыки и музыкальной памяти:* «Будь внимательным», «Буратино», «Музыкальный магазин», «Времена года», «Наши песни».

*Инсценировки и музыкальные спектакли:* «К нам гости пришли», муз. Ан. Александрова; «Как у наших у ворот», рус. нар. мелодия, обраб. В. Агафонникова; «Где был, Иванушка?», рус. нар. мелодия, обраб. М. Иорданского; «Моя любимая кукла», автор Т. Коренева; «Полянка» (музыкальная играсказка), муз. Т. Вилькорейской.

*Развитие танцевально-игрового творчества:* «Котик и козлик», «Я поляю, поляю лук», муз. Е. Тиличевой; «Вальс кошки», муз. В. Золотарева; свободная пляска под любые плясовые мелодии в аудиозаписи; «Гори, гори ясно!», рус. нар. мелодия, обраб. Р. Рустамова; «А я по лугу», рус. нар. мелодия, обраб. Т. Смирновой.

*Игра на детских музыкальных инструментах:* «Небо синее», «Смелый пилот», муз. Е. Тиличевой, сл. М. Долинова; «Дон-дон», рус. нар. песня, обраб. Р. Рустамова; «Гори, гори ясно!», рус. нар. мелодия; «Пастушок», чеш. нар. мелодия, обраб. И. Берковича; «Петушок», рус. нар. песня, обраб. М. Красева; «Часики», муз. С. Вольфензона; «Жил у нашей бабушки черный баран», рус. нар. шуточная песня, обраб. В. Агафонникова.

**От 6 лет до 7 лет**

*Слушание:* «Детская полька», муз. М. Глинки; «Марш», муз. С. Прокофьева; «Колыбельная», муз. В. Моцарта; «Болезнь куклы», «Похороны куклы», «Новая кукла», «Камаринская», муз. П. Чайковского; «Осень», муз. Ан. Александрова, сл. М. Пожаровой; «Веселый крестьянин», муз. Р. Шумана; «Осень» (из цикла «Времена года» А. Вивальди); «Октябрь» (из цикла «Времена года» П. Чайковского); произведения из альбома «Бусинки» А. Гречанинова; «Детская полька», муз. М. Глинки; «Марш», муз. С. Прокофьева; «Колыбельная», муз. В. Моцарта; «Болезнь куклы», «Похороны куклы», «Новая кукла», «Камаринская», муз. П. Чайковского; «Осень», муз. Ан. Александрова, сл. М. Пожаровой; «Веселый крестьянин», муз. Р. Шумана; «Осень» (из цикла «Времена года» А. Вивальди); «Октябрь» (из цикла «Времена года» П. Чайковского); произведения из альбома «Бусинки» А. Гречанинова; «Море», «Белка», муз. Н. Римского-Корсакова (из оперы «Сказка о царе Салтане»); «Табакерочный вальс», муз. А. Даргомыжского; «Итальянская полька», муз. С. Рахманинова; «Танец с саблями», муз. А. Хачатуряна; «Зима пришла», «Тройка», муз. Г. Свиридова; «Вальс-шутка», «Гавот», «Полька», «Танец», муз. Д. Шостаковича; «Кавалерийская», муз. Д. Кабалевского; «Зима» из цикла «Времена года» А. Вивальди; «В пещере горного короля» (сюита из музыки к драме Г. Ибсена «Пер Гюнт»), «Шествие гномов», соч. 54 Э. Грига; «Песня жаворонка», муз. П. Чайковского; «Пляска птиц», муз. Н. Римского-Корсакова (из оперы «Снегурочка»); «Рассвет на Москве-реке», муз. М. Мусоргского (вступление к опере «Хованщина»); «Грустная песня», «Старинный танец», «Весна и осень», муз. Г. Свиридова; «Весна» из цикла «Времена года» А. Вивальди; Органная токката ре минор И. С. Баха; «На гармонике» из альбома «Бусинки» А. Гречанинова и другие произведения из детских альбомов фортепианных пьес (по выбору музыкального руководителя); «Менуэт» из детского альбома «Бирюльки» С. Майкапара; «Ромашковая Русь», «Незабудковая гжель», «Свирель да рожок», «Палех» и «Наша хохлома», муз. Ю. Чичкова (сб. «Ромашковая Русь»); «Лето» из цикла «Времена года» А. Вивальди.

*Пение:*

*Упражнения на развитие слуха и голоса:* «Лиса по лесу ходила», рус. нар. песня; «Бубенчики», «Наш дом», «Дудка», «Кукушечка», муз. Е. Тиличевой, сл. М. Долинова; «Ходит зайка по саду», рус. нар. мелодия; «Лиса по лесу ходила», рус. нар. песня; «Бубенчики», «Наш дом», «Дудка», «Кукушечка», муз. Е. Тиличевой, сл. М. Долинова; «Ходит зайка по саду», рус. нар. мелодия; «В школу», муз. Е. Тиличевой, сл. М. Долинова; «Котя-коток», «Колыбельная», «Горошина», муз. В. Карасевой; «Качели», муз. Е. Тиличевой, сл. М. Долинова; «А я по лугу», рус. нар. мелодия; «Скок-скок, поскок», рус. нар. песня; «Огород», муз. В. Карасевой; «Вальс», «Чепуха», «Балалайка», муз. Е. Тиличевой, сл. Н. Найденовой.

*Песни:* «Листопад», муз. Т. Попатенко, сл. Е. Авдиенко; «Здравствуй, Родина моя!», муз. Ю. Чичкова, сл. К. Ибряева; «Моя Россия», муз. Г. Струве; «Нам в любой мороз тепло», муз. М. Парцхаладзе; «Улетают журавли», муз. В. Кикто; «Будет горка во дворе», муз. Т. Попатенко, сл. Е. Авдиенко; «Зимняя песенка», муз. М. Красева, сл. С. Вышеславцевой; «Елка», муз. Е. Тиличевой, сл. Е. Шмановой; «К нам приходит Новый год», муз. В. Герчик, сл. З. Петровой; «Мамин праздник», муз. Ю. Гурьева, сл. С. Вигдорова; «Самая хорошая», муз. В. Иванникова, сл. О. Фадеевой; «Спят деревья на опушке», муз. М. Иорданского, сл. И. Черницкой; «Хорошо у нас в саду», муз. В. Герчик, сл. А. Пришельца; «Хорошо, что снежок



пошел», муз. А. Островского; «Новогодний хоровод», муз. Т. Попатенко; «Это мамин день», муз. Ю. Тугаринова; «Новогодняя хороводная», муз. С. Шнайдера; «Песенка про бабушку», «Брат-солдат», муз. М. Парцхаладзе; «Пришла весна», муз. З. Левиной, сл. Л. Некрасовой; «Веснянка», укр. нар. песня, обраб. Г. Лобачева; «Спят деревья на опушке», муз. М. Иорданского, сл. И. Черницкой; «Во поле береза стояла», рус. нар. песня, обраб. Н. Римского-Корсакова; «Я хочу учиться», муз. А. Долуханяна, сл. З. Петровой; «До свиданья, детский сад», муз. Ю. Слонова, сл. В. Малкова; «Мы теперь ученики», муз. Г. Струве; «Праздник Победы», муз. М. Парцхаладзе; «Урок», муз. Т. Попатенко; «Летние цветы», муз. Е. Тиличевой, сл. Л. Некрасовой; «Как пошли наши подружки», рус. нар. песня; «Про козлика», муз. Г. Струве; «На мосточке», муз. А. Филиппенко; «Песня о Москве», муз. Г. Свиридова; «Кто придумал песенку», муз. Д. Льва-Компанейца.

*Песенное творчество:* «Осенью», муз. Г. Зингера; «Веселая песенка», муз. Г. Струве, сл. В. Викторова; «Грустная песенка», муз. Г. Струве; «Плясовая», муз. Т. Ломовой; «Весной», муз. Г. Зингера; «Тихая песенка», «Громкая песенка», муз. Г. Струве; «Медленная песенка», «Быстрая песенка», муз. Г. Струве.

*Музыкально-ритмические движения:*

*Упражнения:* «Марш», муз. И. Кишко; «Марш», муз. М. Робера; «Бег», «Цветные флажки», муз. Е. Тиличевой; «Кто лучше скачет?», «Бег», муз. Т. Ломовой; «Шагают девочки и мальчики», муз. В. Золотарева; поднимай и скрещивай флажки («Этюд», муз. К. Гуритта); «Кто лучше скачет?», «Бег», муз. Т. Ломовой; «Смелый наездник», муз. Р. Шумана; «Качание рук», польск. нар. мелодия, обраб. В. Иванникова; «Упражнение с лентами», муз. В. Моцарта; Потопаем-покружимся: «Ах, улица, улица широкая», рус. нар. мелодия, обраб. Т. Ломовой; полоскать платочки: «Ой, утушка луговая», рус. нар. мелодия, обраб. Т. Ломовой; «Упражнение с цветами», муз. Т. Ломовой; «Упражнение с флажками», нем. нар. танцевальная мелодия; «Упражнение с кубиками», муз. С. Соснина; «Погремушки», муз. Т. Вилькорейской; «Упражнение с мячами», «Скакалки», муз. А. Петрова; «Упражнение с лентой» (швед. нар. мелодия, обраб. Л. Вишкарева); «Упражнение с лентой» («Игровая», муз. И. Кишко).

*Этюды:* Попляшем («Барашенька», рус. нар. мелодия); дождик («Дождик», муз. Н. Любарского); «Лошадки» («Танец», муз. Дарондо); «Обидели», муз. М. Степаненко; «Медведи пляшут», муз. М. Красева; Показывай направление («Марш», муз. Д. Кабалевского); каждая пара пляшет по-своему («Ах ты, береза», рус. нар. мелодия); «Попрыгунья», «Упрямец», муз. Г. Свиридова; «Лягушки и аисты», муз. В. Витлина; «Пляска бабочек», муз. Е. Тиличевой.

*Танцы и пляски:* «Парная пляска», карельск. нар. мелодия; «Танец с колосьями», муз. И. Дунаевского (из кинофильма «Кубанские казаки»); «Круговой галоп», венг. нар. мелодия; «Пружинка», муз. Ю. Чичкова («Полька»); «Парный танец», латыш. нар. мелодия; «Задорный танец», муз. В. Золотарева; «Полька», муз. В. Косенко; «Вальс», муз. Е. Макарова; «Полька», муз. П. Чайковского; «Менуэт», муз. С. Майкапара; «Вальс», муз. Г. Бахман; «Яблочко», муз. Р. Глиэра (из балета «Красный мак»); «Тачанка», муз. К. Листова; «Мазурка», муз. Г. Венявского; «Каблучки», рус. нар. мелодия, обраб. Е. Адлера; «Прялица», рус. нар. мелодия, обраб. Т. Ломовой; «Русская пляска с ложками», «А я по лугу», «Полянка», рус. нар. мелодии; «Посеяли девки лен», рус. нар. песни; «Сударушка», рус. нар. мелодия, обраб. Ю. Слонова; «Кадриль с ложками», рус. нар. мелодия, обраб. Е. Туманяна; «Плясовая», муз. Т. Ломовой; «Уж я колышки тешу», рус. нар. песня, обраб. Е. Тиличевой; «Тачанка», муз. К. Листова; «Вальс», муз. Ф. Шуберта; «Пошла млада», «Все, Надюша, расскажи», «Посеяли девки лен», рус. нар. песни; «Сударушка», рус. нар. мелодия, обраб. Ю. Слонова; «Барыня», рус. нар. песня, обраб. В. Кикто; «Пойду ль, выйду ль я», рус. нар. мелодия.

*Характерные танцы:* «Танец Петрушек», муз. А. Даргомыжского («Вальс»); «Танец снежинок», муз. А. Жилина; «Выход к пляске медвежат», муз. М. Красева; «Матрешки», муз. Ю. Слонова, сл. Л. Некрасовой.

*Хороводы:* «Выйду ль я на реченьку», рус. нар. песня, обраб. В. Иванникова; «На горе-то калина», рус. нар. мелодия, обраб. А. Новикова; «Зимний праздник», муз. М. Старокадомского; «Под Новый год», муз. Е. Зарицкой; «К нам приходит Новый год», муз. В. Герчик, сл. З. Петровой; «Во поле береза стояла», рус. нар. песня, обраб. Н. Римского-Корсакова; «Во саду ли, в огороде», рус. нар. мелодия, обраб. И. Арсеева.

*Музыкальные игры:*

*Игры.* «Бери флажок», «Найди себе пару», венг. нар. мелодии; «Зайцы и лиса», «Кот и мыши», муз. Т. Ломовой; «Кто скорей?», муз. М. Шварца; «Игра с погремушками», муз. Ф. Шуберта («Экоссез»); «Звероловы и звери», муз. Е. Тиличевой; «Поездка», «Прогулка», муз. М. Кусс (к игре «Поезд»); «Пастух и козлята», рус. нар. песня, обраб. В. Трутовского.

*Игры с пением:* «Плетень», рус. нар. мелодия «Сеяли девушки», обр. И. Кишко; «Узнай по голосу», муз. В. Ребикова («Пьеса»); «Теремок», рус. нар. песня; «Метелица», «Ой, вставала я ранешенько», рус. нар. песни; «Ищи», муз. Т. Ломовой; «Как на тоненький ледок», рус. нар. песня; «Сеяли девушки», обраб. И. Кишко; «Тень-тень», муз. В. Калининкова; «Со вьюном я хожу», рус. нар. песня, обраб. А. Гречанинова; «Земелюшка-чернозем», рус. нар. песня; «Савка и Гришка», белорус. нар. песня; «Уж как по мосту-мосточку», «Как у наших у ворот», «Камаринская», обраб. А. Быканова; «Зайчик», «Медведюшка», рус. нар. песни, обраб. М. Красева; «Журавель», укр. нар. песня; «Игра с флажками», муз. Ю. Чичкова.

*Музыкально-дидактические игры:*

*Развитие звуковысотного слуха.* «Три поросенка», «Подумай, отгадай», «Звуки разные бывают», «Веселые Петрушки».

*Развитие чувства ритма:* «Прогулка в парк», «Выполни задание», «Определи по ритму». Развитие тембрового слуха. «Угадай, на чем играю», «Рассказ музыкального инструмента», «Музыкальный домик».

*Развитие диатонического слуха:* «Громко-тихо запоем», «Звенящие колокольчики, ищи».

*Развитие восприятия музыки:* «На лугу», «Песня — танец — марш», «Времена года», «Наши любимые произведения».

*Развитие музыкальной памяти:* «Назови композитора», «Угадай песню», «Повтори мелодию», «Узнай произведение».

*Инсценировки и музыкальные спектакли:* «Как у наших у ворот», рус. нар. мелодия, обр. В. Агафонникова; «Как на тоненький ледок», рус. нар. песня; «На зеленом лугу», рус. нар. мелодия; «Зайка, выходи», рус. нар. песня, обраб. Е. Тиличевой; «Комара женить мы будем», «Со вьюном я хожу», рус. нар. песни, обраб. В. Агафонникова; «Новогодний бал», «Под сенью дружных муз», «Золушка», авт. Т. Коренева, «Муха-цокотуха» (опера-игра по мотивам сказки К. Чуковского), муз. М. Красева.

*Развитие танцевально-игрового творчества:* «Полька», муз. Ю. Чичкова; «Танец медведя и медвежат» («Медведь», муз. Г. Галинина); «Уж я колышки тешу», рус. нар. песня, обраб. Е. Тиличевой; «Хожу я по улице», рус. нар. песня, обраб. А. Б. Дюбюк; «Зимний праздник», муз. М. Старокадомского; «Вальс», муз. Е. Макарова; «Тачанка», муз. К. Листова; «Два петуха», муз. С. Разоренова; «Вышли куклы танцевать», муз. В. Витлина; «Полька», латв. нар. мелодия, обраб. А. Жилинского; «Русский перепляс», рус. нар. песня, обраб. К. Волкова; «Потерялся львенок», муз. В. Энке, сл. В. Лапина; «Вальс петушков», муз. И. Стрибога.

*Игра на детских музыкальных инструментах:* «Бубенчики», «В школу» и «Гармошка», муз. Е. Тиличевой, сл. М. Долинова; «Андрей-воробей», рус. нар. песня, обраб.

Е. Тиличеевой; «Наш оркестр», муз. Е. Тиличеевой, сл. Ю. Островского; «Латвийская полька», обраб. М. Раухвергера; «На зеленом лугу», «Во саду ли, в огороде», «Сорока-сорока», рус. нар. мелодии; «Белка» (отрывок из оперы «Сказка о царе Салтане», муз. Н. Римского-Корсакова); «Ворон», рус. нар. прибаутка, обраб. Е. Тиличеевой; «Я на горку шла», «Во поле береза стояла», рус. нар. песни; «К нам гости пришли», муз. Ан. Александрова; «Вальс», муз. Е. Тиличеевой; «В нашем оркестре», муз. Т. Попатенко.

### Примерный перечень произведений изобразительного искусства

#### **от 3 до 4 лет**

*Иллюстрации, репродукции картин:* П.Кончаловский «Клубника», «Персики», «Сирень в корзине»; Н.С. Петров-Водкин «Яблоки на красном фоне»; М.И.Климентов «Курица с цыплятами»; Н.Н.Жуков «Ёлка»

#### **от 4 до 5 лет**

*Иллюстрации, репродукции картин:* И.Хруцкий «Натюрморт с грибами», «Цветы и плоды»; И.Репин «Яблоки и листья»; И.Левитан «Сирень»; И. Михайлов «Овощи и фрукты»; И. Машков «Синие сливы»; И. Машков «Рябинка», «Фрукты», «Малинка» А. Куприн «Букет полевых цветов»; А.Бортников «Весна пришла»; Е.Чернышева «Девочка с козочкой»; Ю.Кротов «В саду»; А.Комаров «Наводнение»; В.Тропинина «Девочка с куклой»; М. Караваджо «Корзина с фруктами»; Ч. Барбер «Да пою я, пою...», «Зачем вы обидели мою девочку?»; В.Чермошенцев «Зимние ели»; В.М. Васнецов «Снегурочка»; Б.Кустов «Сказки Дедушки Мороза»; А.Пластов «Лето».

#### **от 5 до 6 лет**

*Иллюстрации, репродукции картин:* Ф.Васильев «Перед дождем, «Сбор урожая»; Б.Кустодиев «Масленица»; Ф.Толстой «Букет цветов, бабочка и птичка»; П.Крылов «Цветы на окне», И.Репин «Стрекоза»; И. Левитан «Березовая роща», «Зимой в лесу»; Т. Яблонская «Весна»; А. Дейнека «Будущие летчики»; И.Грабарь Февральская лазурь; А.А. Пластов «Первый снег»; В.Тимофеев «Девочка с ягодами»; Ф.Сычков «Катание с горы»; Е.Хмелева «Новый год»; Н.Рачков «Девочка с ягодами»; Ю.Кротов «Мои куклы», «Рукодельница», «Котята»; О.Кипренский «Девочка в маковом венке с гвоздикой в руке»; И. Разживин «Дорога в Новый год», «Расцвел салют в честь праздника Победы!»; И.Машков «Натюрморт» (чашка и мандарины); В.М. Васнецов «Ковер-самолет»; И.Я. Билибин «Иван-царевич и лягушка-квакушка», «Иван-царевич и Жар-птица»; И.Репин «Осенний букет»

#### **от 6 до 7 лет**

*Иллюстрации, репродукции картин:* И.И. Левитан «Золотая осень», «Осенний день. Сокольники», «Стога», «Март», «Весна. Большая вода»; В.М. Васнецов «Аленушка», «Богатыри», «Иван – царевич на Сером волке», «Гусляры»; Ф.А. Васильев «Перед дождем», «Грачи прилетели»; В.Поленов «Золотая осень»; И.Ф. Хруцкий «Цветы и плоды» А.Саврасов «Ранняя весна», К. Юон «Мартовское солнце», В. Шишкин «Прогулка в лесу», «Утро в сосновом лесу», «Рожь»; А. Куинджи «Березовая роща»; А. Пластов «Полдень», «Летом», «Сенокос»; И.Остроухов «Золотая осень». З.Е. Серебрякова «За завтраком»; В.Серов, «Девочка с персиками»; А.Степанов «Катание на Масленицу»; И.Э.Грабарь «Зимнее утро»; И.Билибин «Сестрица Алёнушка и братец Иванушка»; Ю.Кугач «Накануне праздника»; А.С.Петров – Водкин «Утренний натюрморт»; И.Разживин Игорь «Волшебная зима»; К.Маковский «Дети бегущие от грозы», Ю.Кротов «Хозяюшка»; П.Ренуар «Детский день»; И.И. Ершов «Ксения читает сказки куклам»; К.Маковский «Портрет детей художника»; И.Остроухов «Золотая осень»; Ю. Кротов «Запахи детства»; И.Ф. Хруцкий «Цветы и плоды»; М.А.Врубель «Царевна-Лебедь»

### Примерный перечень кинематографических и анимационных произведений

В перечень входят анимационные и кинематографические произведения отечественного и зарубежного производства для совместного просмотра, бесед и обсуждений

со взрослым, использования в образовательном процессе в качестве иллюстраций природных, социальных и психологических явлений, норм и правил конструктивного взаимодействия, проявлений сопереживания и взаимопомощи; расширения эмоционального опыта ребенка, формирования у него эмпатии и ценностного отношения к окружающему миру.

Выбор цифрового контента, меда продукции (кинематографические и анимационные продукты) должен осуществляться в соответствии с нормами, регулирующими доступ к информации, причиняющей вред здоровью и развитию детей в Российской Федерации (Федеральный закон Российской Федерации от 29 декабря 2010 г. N 436-ФЗ «О защите детей от информации, причиняющей вред их здоровью и развитию»).

Полнометражные кинематографические и анимационные фильмы рекомендуются только для семейного просмотра, время просмотра ребенком цифрового и медиа контента должно регулироваться взрослыми соответствовать его возрастным возможностям.

Некоторые анимационные произведения (отмеченные звездочкой) требуют психолого-педагогического сопровождения, в частности внимания к эмоциональному состоянию зрителя в процессе просмотра. Не рекомендуются к самостоятельному просмотру детям дошкольного возраста без подготовительной работы и обсуждения переживаний ребенка со взрослым.

#### **Отечественные анимационные произведения**

*Для детей раннего и младшего дошкольного возраста*

сериал «Тима и Тома», студия «Рики», реж. А.Борисова, [А. Жидков](#), О. Мусин, [А. Бахурин](#) и др., 2015.

Фильм «Паровозик из Ромашкова», студия Союзмультфильм, реж.В.Дегтярев, 1967.

Фильм «Как львенок и черепаха пели песню», студия Союзмультфильм, режиссер [И.Ковалевская](#), 1974.

Фильм «Мама для мамонтенка», студия «Союзмультфильм», режиссер [Олег Чуркин](#), 1981.

Фильм «Катерок», студия «Союзмультфильм», режиссёр [И.Ковалевская](#), 1970.

Фильм «Мешок яблок», студия «Союзмультфильм», режиссёр [В.Бордзиловский](#), 1974.

Фильм «Крошка енот», ТО «Экран», режиссер О. Чуркин, 1974.

*Для детей дошкольного возраста*

Фильм «Гадкий утенок», студия «Союзмультфильм», режиссер [Дегтярев В.Д.](#)

Фильм «Котенок по имени Гав», студия Союзмультфильм, режиссер Л.Атаманов

Фильм «Малыш и Карлсон» студия «Союзмультфильм», режиссер Б.Степанцев

Фильм «Малыш и Карлсон», студия «Союзмультфильм», режиссер Б. Степанцев, 1969.

Фильм «Маугли», студия «Союзмультфильм», режиссер Р. Давыдов, 1971.

Фильм «Кот Леопольд», студия «Экран», режиссер А. Резников, 1975 – 1987.

Фильм «Рикки-Тикки-Тави», студия «Союзмультфильм», режиссер А. Снежко-Блоцкой, 1965.

Фильм «Дюймовочка», студия «Союзмультфильм», режиссер Л. Амальрик, 1964.

Цикл фильмов «Винни-Пух», студия «Союзмультфильм», режиссер Ф. Хитрук, 1969 – 1972.

Фильм «Бременские музыканты», студия «Союзмультфильм», режиссер И. Ковалевская, 1969.

Фильм «Пластилиновая ворона», ТО «Экран», режиссер А. Татарский, 1981.

Фильм «Каникулы Бонифация», студия «Союзмультфильм», режиссер Ф. Хитрук, 1965.

Фильм «Последний лепесток», студия «Союзмультфильм», режиссер [Р.Качанов](#), 1977.

Фильм «Умка» и «Умка ищет друга», студия «Союзмультфильм», реж.В.Попов, В.Пекарь, 1969, 1970.

Фильм «Умка на елке», студия «Союзмультфильм», режиссер А. Воробьев, 2019.

Фильм «Сладкая сказка», студия Союзмультфильм, режиссёр [В. Дегтярев](#), 1970.

Цикл фильмов «Чебурашка и крокодил Гена», студия «Союзмультфильм», режиссер [Р. Качанов](#), 1969-1983.

Цикл фильмов «38 попугаев», студия «Союзмультфильм», режиссер [Иван Уфимцев](#), 1976-91.

Фильм «Ежик в тумане», студия «Союзмультфильм», режиссер Ю.Норштейн, 1975.

Фильм «Девочка и дельфин»\*, студия «Союзмультфильм», режиссер [Р. Зельма](#), 1979.

Фильм «Варежка», студия «Союзмультфильм», режиссер [Р. Качанов](#), 1967.

Фильм «Честное слово», студия «Экран», режиссер [М. Новогрудская](#), 1978.

Фильм «Верните Рекса»\*, студия «Союзмультфильм», режиссер [В. Пекарь](#), [В. Попов](#), 1975.

Фильм «Вовка в тридевятом царстве», студия «Союзмультфильм», режиссер [Б. Степанцев](#), 1965.

Фильм «Заколдованный мальчик», студия «Союзмультфильм», режиссер [А. Снежко-Блоцкая](#), [В. Полковников](#), 1955.

Фильм «Золотая антилопа», студия «Союзмультфильм», режиссер [Л. Атаманов](#), 1954.

Фильм «Двенадцать месяцев», студия «Союзмультфильм», режиссер [И. Иванов-Вано](#), [М. Ботов](#), 1956.

Фильм «Лягушка-путешественница», студия «Союзмультфильм», режиссёры [В. Котёночкин](#), [А. Трусов](#), 1965.

Фильм «Серая шейка», студия «Союзмультфильм», режиссер [Л. Амальрик](#), [В. Полковников](#), 1948.

Фильм «Золушка», студия «Союзмультфильм», режиссер [И. Аксенчук](#), 1979.

Фильм «Новогодняя сказка», студия «Союзмультфильм», режиссёр [В. Дегтярев](#), 1972.

Фильм «Серебряное копытце», студия Союзмультфильм, режиссёр [Г. Сокольский](#), 1977.

Фильм «Сказка сказок»\*, студия «Союзмультфильм», режиссер Ю.Норштейн, 1979.

Фильм «Щелкунчик», студия «Союзмультфильм», режиссер [Б. Степанцев](#), 1973.

Фильм «Гуси-лебеди», студия Союзмультфильм, режиссёры [И. Иванов-Вано](#), [А. Снежко-Блоцкая](#), 1949.

Цикл фильмов «Приключение Незнайки и его друзей», студия «ТО Экран», режиссер коллектив авторов, 1971-1973.

Сериал «Простоквашино» и «Возвращение в Простоквашино» (2 сезона), студия «Союзмультфильм», режиссеры: коллектив авторов, 2018.

Сериал «Смешарики», студии «Петербург», «Мастерфильм», коллектив авторов, 2004.

Сериал «Домовенок Кузя», студия ТО «Экран», режиссер А. Зябликова, 2000 – 2002.

Сериал «Ну, погоди!», студия «Союзмультфильм», режиссер В. Котеночкин, 1969.

Сериал «Маша и медведь» (6 сезонов), студия «Анимаккорд», режиссеры О. Кузовков, О. Ужинов, 2009-2022.

Сериал «Фиксики» (4 сезона), компания «Аэроплан», режиссер В.Бедошвили, 2010. Сериал «Оранжевая корова» (1 сезон), студия Союзмультфильм, режиссер Е.Ернова

Сериал «Монсики» (2 сезона), студия «Рики», режиссёр А.Бахурин

Сериал «Смешарики. ПИН-КОД», студия «Рики», режиссёры: [Р. Соколов](#), [А. Горбунов](#), [Д. Сулейманов](#) и др.

Сериал «Зебра в клеточку» (1 сезон), студия «Союзмультфильм», режиссер [А. Алексеев](#), А. Борисова, М. Куликов, А.Золотарева, 2020.

Полнометражный анимационный фильм «Снежная королева», студия «Союзмультфильм», режиссёр [Л. Атаманов](#), 1957.

Полнометражный анимационный фильм «Аленький цветочек», студия «Союзмультфильм», режиссер [Л. Атаманов](#), 1952.

Полнометражный анимационный фильм «Сказка о царе Салтане», студия «Союзмультфильм», режиссер И. Иванов-Вано, Л.Мильчин, 1984.

Полнометражный анимационный фильм «Карлик Нос»\* (6+), студии анимационного кино «Мельница» и кинокомпании «СТВ», режиссер [И.Максимов](#), 2003.

Полнометражный анимационный фильм «Белка и Стрелка. Звёздные собаки», [киностудия](#) «Центр национального фильма» и ООО «ЦНФ-Анима, режиссер [С.Ушаков](#), [И.Евланникова](#), 2010.

Полнометражный анимационный фильм «Суворов: великое путешествие» (6+), студия «Союзмультфильм», режиссер Б.Чертков, 2022.

#### ***Зарубежные анимационные произведения***

Полнометражный анимационный фильм «Бемби», студия Walt Disney, режиссер [Дэвид Хэнд](#), 1942.

Полнометражный анимационный фильм «Алиса в стране чудес», студия Walt Disney, режиссер К. Джероними, У.Джексон, 1951.

Полнометражный анимационный фильм «Русалочка», студия Walt Disney, режиссер [Дж.Митчелл](#), [М. Мангта](#), 1989.

Полнометражный анимационный фильм «Красавица и чудовище», студия Walt Disney, режиссер Г. Труздейл, 1992, США.

Полнометражный анимационный фильм «Балто», студия Universal Pictures, режиссер С. Уэллс, 1995, США.

Полнометражный анимационный фильм «Ледниковый период», киностудия Blue Sky Studios, режиссер К.Уэдж, 2002, США.

Полнометражный анимационный фильм «Как приручить дракона» (6+), студия Dreams Work Animation, режиссеры К. Сандерс, Д. Деблуа, 2010, США.

Анимационный сериал «Долина Муми-троллей» (2 сезона), студия Gutsy Animations, YLE Drama, режиссер С.Бокс, Д.Робби, 2019-2020.

Полнометражный анимационный фильм «Мой сосед Тоторо», студия «Ghibli», режиссер Хаяо Миядзаки, 1988.

Полнометражный анимационный фильм «Рыбка Поньо на утесе», студия «Ghibli», режиссер Хаяо Миядзаки, 2008.

#### ***Отечественные и зарубежные кинематографические произведения***

Кинофильм «Варвара-краса, длинная коса» (6+), киностудия им. М. Горького, режиссер А. Роу, 1969.

Кинофильм «Золушка» (0+), киностудия «Ленфильм», режиссер М. Шапиро, 1947.

Кинофильм «Приключения Буратино» (0+), киностудия «Беларусьфильм», режиссер А. Нечаев, 1977.

Кинофильм «Морозко» (0+), киностудия им. М. Горького, режиссер А. Роу, 1964.

Кинофильм «Марья-искусница» (6+), киностудия им. М. Горького, режиссер А. Роу, 1959.

Кинофильм «Новогодние приключения Маши и Вити» (0+), киностудия «Ленфильм», режиссёры [И.Усов](#), [Г.Казанский](#), 1975.

Кинофильм «Мама», киностудия «Мосфильм» (0+), режиссёр [Э.Бостан](#), 1976.

Кинофильм «Мери поппинс, до свидания!» (0+), киностудия «Мосфильм», режиссёр Л.Квинихидзе, 1983.

Кинофильм «Щелкунчик и Крысиный король» (6+), кинокомпания «Freestyle Releasing Cinemarket Films», режиссер А.Кончаловский, 2010.

### **Кадровые условия реализации Программы**

Реализация Федеральной программы обеспечена квалифицированными педагогами, наименование должностей которых должно соответствовать номенклатуре должностей

педагогических работников организаций, осуществляющих образовательную деятельность, должностей руководителей образовательных организаций, утверждённой постановлением Правительства Российской Федерации от 21 февраля 2022 г. № 225 (Собрание законодательства Российской Федерации, 2022, № 9, ст. 1341).

Образовательное учреждение полностью укомплектовано педагогическими кадрами.

Педагогический коллектив образовательного учреждения работает над созданием оптимальных условий для организации воспитательно - образовательной деятельности по всестороннему развитию личности ребенка. Педагоги стараются создать теплую обстановку, помогающую воспитанникам расти здоровыми, добрыми, отзывчивыми, умными, любознательными, самостоятельными, готовыми прийти на помощь друг другу.

### Педагогические должности

#### Педагогические должности

Должности	Количество педагогов, специалистов
Воспитатели	4
Музыкальный руководитель	1
Инструктор по физической культуре	1
Педагог-психолог	1
Итого:	7

Реализация образовательной программы ДО обеспечивается руководящими, педагогическими, учебно-вспомогательными, административно- хозяйственными работниками образовательной организации, а также медицинскими и иными работниками, выполняющими вспомогательные функции. ДОУ самостоятельно устанавливает штатное расписание, осуществляет прием на работу работников, заключение с ними и расторжение трудовых договоров, распределение должностных обязанностей, создание условий и организацию методического и психологического сопровождения педагогов. Руководитель организации вправе заключать договора гражданско-правового характера и совершать иные действия в рамках своих полномочий.

При работе с детьми с ограниченными возможностями здоровья в группах компенсирующей направленности, в Организации должны быть дополнительно предусмотрены должности педагогических и иных работников, перечень и количество которых определяется «Порядком организации и осуществления образовательной деятельности по основным общеобразовательным программам – образовательным программам дошкольного образования», утвержденным Приказом Министерства просвещения Российской Федерации от 31 июля 2020 г. № 373.

В целях эффективной реализации программы МБДОУ «Шаталовский ДС «Крепыш» созданы условия для профессионального развития педагогических и руководящих кадров.

#### Режим и распорядок дня в дошкольных группах

Режим дня предусматривает рациональное чередование отрезков сна и бодрствования в соответствии с физиологическими обоснованиями, обеспечивает хорошее самочувствие и активность ребёнка, предупреждает утомляемость и перевозбуждение.

Режим и распорядок дня устанавливаются с учётом требований СанПиН, условий реализации программы ДОУ, потребностей участников образовательных отношений.

Основными компонентами режима в ДОУ являются: сон, пребывание на открытом

воздухе (прогулка), образовательная деятельность, игровая деятельность и отдых по собственному выбору (самостоятельная деятельность), прием пищи, личная гигиена. Содержание и длительность каждого компонента, а также их роль в определенные возрастные периоды закономерно изменяются, приобретая новые характерные черты и особенности.

Дети, соблюдающие режим дня, более уравновешены и работоспособны, у них постепенно вырабатываются определенные биоритмы, система условных рефлексов, что помогает организму ребёнка физиологически переключаться между теми или иными видами деятельности, своевременно подготавливаться к каждому этапу: приему пищи, прогулке, занятиям, отдыху. Нарушение режима отрицательно сказывается на нервной системе детей: они становятся вялыми или, наоборот, возбужденными, начинают капризничать, теряют аппетит, плохо засыпают и спят беспокойно.

Приучать детей выполнять режим дня необходимо с раннего возраста, когда легче всего вырабатывается привычка к организованности и порядку, активной деятельности и правильному отдыху с максимальным проведением его на свежем воздухе. Делать это необходимо постепенно, последовательно и ежедневно.

Режим дня должен быть гибким, однако неизменными должны оставаться время приема пищи, интервалы между приемами пищи, обеспечение необходимой длительности суточного сна, время отхода ко сну; проведение ежедневной прогулки.

При организации режима следует предусматривать оптимальное чередование самостоятельной детской деятельности и организованных форм работы с детьми, коллективных и индивидуальных игр, достаточную двигательную активность ребёнка в течение дня, обеспечивать сочетание умственной и физической нагрузки. Время образовательной деятельности организуется таким образом, чтобы вначале проводились наиболее насыщенные по содержанию виды деятельности, связанные с умственной активностью детей, максимальной их произвольностью, а затем творческие виды деятельности в чередовании с музыкальной и физической активностью.

Продолжительность дневной суммарной образовательной нагрузки для детей дошкольного возраста, условия организации образовательного процесса должны соответствовать требованиям, предусмотренным СанПиН 1.2.3685-21 и СП 2.4.3648-20.

Режим дня строится с учётом сезонных изменений. В тёплый период года увеличивается ежедневная длительность пребывания детей на свежем воздухе, образовательная деятельность переносится на прогулку (при наличии условий). Согласно СанПиН 1.2.3685-21 при температуре воздуха ниже минус 15 °С и скорости ветра более 7 м/с продолжительность прогулки для детей до 7 лет сокращают. При осуществлении режимных моментов необходимо учитывать также индивидуальные особенности ребёнка (длительность сна, вкусовые предпочтения, характер, темп деятельности и так далее).

Режим питания зависит от длительности пребывания детей в ДОО и регулируется СанПиН 2.3/2.4.3590-20.

Согласно СанПиН 1.2.3685-21 ДОО может корректировать режим дня в зависимости от типа организации, и вида реализуемых образовательных программ, сезона года.

#### Требования и показатели организации образовательного процесса и режима дня.

Показатель	Возраст	Норматив
Требования к организации образовательного процесса		
Начало занятий не ранее	все возрасты	8.00



Окончание занятий, не позднее	все возрасты	17.00
Продолжительность занятия для детей дошкольного возраста, не более	от 1,5 до 3 лет от 3 до 4 лет от 4 до 5 лет от 5 до 6 лет от 6 до 8 лет	10 минут 15 минут 20 минут 25 минут 30 минут
Продолжительность дневной суммарной образовательной нагрузки для детей дошкольного возраста, не более	от 1,5 до 3 лет от 3 до 4 лет от 4 до 5 лет от 5 до 6 лет  от 6 до 8 лет	20 минут 30 минут 40 минут 50 минут или 75 минут при организации 1 занятия после дневного сна 90 минут
Продолжительность перерывов между занятиями, не менее	все возрасты	10 минут
Перерыв во время занятий для гимнастики, не менее	все возрасты	2-х минут

Показатели организации режима дня		
Продолжительность дневного сна, не менее	1-3 года 4-7 лет	3 часа 2,5 часа
Продолжительность прогулок, не менее	для детей до 8 лет	3 часа в день
Суммарный объем двигательной активности, не менее	все возрасты	1 час в день
Утренняя зарядка, продолжительность, не менее	до 8 лет	10 минут

Количество приемов пищи в зависимости от режима функционирования организации и режима обучения.

Продолжительность, либо время нахождения ребёнка в организации	Количество обязательных приемов пищи
11-12 часов	завтрак, второй завтрак, обед, полдник и ужин

#### Режим дня детей, посещающих ДОО в холодный период.

№ группы, возраст	1,5-3 лет	2-3 лет	3-4 лет	4-5 лет	5-6 лет	5-7 лет	6-8 лет
Приём детей, свободная игра, самостоятельная деятельность	7.00 – 7.50	7.00 – 7.50	7.00 – 7.55	7.00 – 8.05	7.00 – 8.10	7.00 – 8.10	7.00 – 8.10
Утренняя гимнастика, оздоровительные процедуры	7.50 – 8.00	7.50 – 8.00	7.55 – 8.10	8.05 – 8.25	8.10 – 8.20	8.10 – 8.20	8.15 – 8.20
Подготовка к завтраку, завтрак, дежурство	8.00 – 8.30	8.00 – 8.30	8.10 – 8.25	8.25 – 8.40	8.20 – 8.30	8.20 – 8.30	8.20 – 8.30
Самостоятельная игровая деятельность	8.30 – 9.00	8.30 – 9.00	8.25 – 8.50	8.40 – 8.50	8.30 – 8.40	8.30 – 8.40	8.30 – 8.40
Утренний круг	–	–	8.50 – 9.00	8.50 – 9.00	8.40 – 8.45	8.40 – 8.45	8.40 – 8.45
Организованная	9.00 –	9.00 –	9.00 –	9.00 –	8.45 –	8.45 –	8.45 –

образовательная деятельность	9.10	9.10	10.10	10.30	10.15	10.50	10.50
Второй завтрак	9.10 – 9.35	9.30 – 9.35	9.40 – 9.45	9.55 – 10.00	10.15– 10.20	10.15– 10.20	10.15– 10.20
Подготовка к прогулке, прогулка	9.35 – 11.25	9.35 – 11.25	10.10– 11.35	10.30– 12.00	10.20– 12.00	10.50– 12.00	10.50– 12.00
Возвращение с прогулки, самостоятельная игровая деятельность	11.25– 11.35	11.25– 11.35	11.35– 11.40	12.00– 12.10	12.00– 12.10	12.00– 12.10	12.00– 12.10
Совместная деятельность, дежурство: подготовка к обеду, обед	11.35– 11.55	11.35– 11.55	11.40– 12.00	12.10– 12.30	12.10– 12.30	12.10– 12.30	12.10– 12.30
Подготовка ко сну, чтение перед сном, дневной сон	11.55– 15.00	11.55– 15.00	12.00– 15.00	12.30– 15.00	12.30– 15.00	12.30– 15.00	12.30– 15.00
Постепенный подъем, корректирующая гимнастика	15.00– 15.15	15.00– 15.15	15.00– 15.15	15.00– 15.15	15.00– 15.20	15.00– 15.20	15.00– 15.20
Подготовка к полднику, полдник	15.15– 15.30	15.15– 15.30	15.15– 15.30	15.15– 15.40	15.20– 15.40	15.20– 15.40	15.20– 15.40
Организованная образовательная и игровая деятельность	15.30– 16.30	15.30– 16.30	15.30– 16.30	15.40– 16.40	15.40– 16.50	15.40– 16.50	15.40– 16.50
Самостоятельная деятельность	16.30– 16.45	16.30– 16.45	16.30– 17.00	16.30– 17.00	16.50– 17.20	16.50– 17.20	16.50– 17.20
Совместная деятельность, дежурство: подготовка к ужину, ужин	16.45– 17.15	16.45– 17.15	17.00– 17.15	17.00– 17.30	17.20– 17.30	17.20– 17.30	17.20– 17.30
Вечерний круг	–	–	17.15– 17.25	17.30– 17.40	17.30– 17.40	17.30– 17.40	17.30– 17.40
Подготовка к прогулке, прогулка, самостоятельная игровая деятельность, уход домой	17.15– 19.00	17.15– 19.00	17.25– 19.00	17.40– 19.00	17.40– 19.00	17.40– 19.00	17.40– 19.00

**Режим дня детей, посещающих ДОУ  
в теплый период**

№ группы, возраст	1,5-3 лет	2-3 лет	3-4 лет	4-5 лет	5-6 лет	6-8 лет
Утренний приём, осмотр, игры, общение ежедневная утренняя гимнастика, дежурство	7.00– 8.00	7.00– 8.00	7.00– 8.10	7.00– 8.10	7.00– 8.20	7.00– 8.35
Подготовка к завтраку, завтрак	8.00– 8.30	8.00– 8.30	8.10– 8.40	8.10– 8.40	8.20– 8.50	8.35– 8.50
Игры, самостоятельная деятельность детей,	8.30– 9.00	8.30– 9.00	8.40– 9.00	8.40– 9.00	8.50– 9.00	8.50– 9.00

свободное общение детей						
Подготовка к прогулке, прогулка (утренний круг, игры, наблюдения, труд, экспериментирование, общение по интересам) Организованная образовательная деятельность, развивающие образовательные ситуации на игровой основе Второй завтрак Игры, самостоятельная деятельность детей	9.00– 11.15	9.00– 11.15	9.00– 11.20	9.00– 11.50	9.00– 11.50	9.00– 11.50
Подготовка к обеду, обед	11.15 – 11.45	11.15– 11.45	11.20– 11.50	11.50– 12.20	11.50– 12.20	11.50– 12.20
Закаливающие мероприятия, гигиенические процедуры	11.45 – 11.55	11.45– 11.55	11.50– 12.00	12.20– 12.30	12.20– 12.30	12.20– 12.30
Подготовка ко сну, дневной сон	11.55 – 15.00	11.55– 15.00	12.00– 15.00	12.30– 15.00	12.30– 15.00	12.30– 15.00
Постепенный подъём, гимнастика пробуждения, корригирующая гимнастика, воздушные, водные процедуры	15.00 – 15.15	15.00– 15.15	15.00– 15.15	15.00 – 15.15	15.00– 15.20	15.00– 15.20
Подготовка к полднику, полдник	15.15 – 15.30	15.15– 15.30	15.15– 15.30	15.15– 15.30	15.20 – 15.40	15.20– 15.30
Подготовка к прогулке, прогулка (наблюдения, труд, экспериментирование) Организованная образовательная деятельность Вечерний круг Игры, досуги, общение и деятельность по интересам, театрализация, сюжетно-ролевые игры, инсценировки с игрушками, выбор	15.30 – 17.10	15.30– 17.10	15.30– 17.15	15.30 – 17.15	15.40 – 17.20	15.30– 17.30

самостоятельной деятельности						
Подготовка к ужину, ужин	17.10– 17.30	17.10– 17.30	17.15– 17.25	17.15– 17.25	17.20– 17.30	17.30– 17.45
Прогулка, игры, уход детей домой	17.30– 19.00	17.30– 19.00	17.25– 19.00	17.25– 19.00	17.30– 19.00	17.45– 19.00

Согласно пункту 2.10 СП 2.4.3648-20 к организации образовательного процесса и режима дня соблюдаются следующие требования:

режим двигательной активности детей в течение дня организуется с учётом возрастных особенностей и состояния здоровья;

при организации образовательной деятельности предусматривается введение в режим дня физкультминуток во время занятий, гимнастики для глаз, обеспечивается контроль за осанкой, в том числе, во время письма, рисования и использования электронных средств обучения;

физкультурные, физкультурно-оздоровительные мероприятия, массовые спортивные мероприятия, туристские походы, спортивные соревнования организуются с учётом возраста, физической подготовленности и состояния здоровья детей. ДОУ обеспечивает присутствие медицинских работников на спортивных соревнованиях и на занятиях в плавательных бассейнах;

возможность проведения занятий физической культурой и спортом на открытом воздухе, а также подвижных игр, определяется по совокупности показателей метеорологических условий (температуры, относительной влажности и скорости движения воздуха) по климатическим зонам. В дождливые, ветреные и морозные дни занятия физической культурой должны проводиться в зале.

**Календарный план воспитательной работы  
МБДОУ «Шаталовский ДС «Крепыш»  
на 2023 - 2024 год**

**Пояснительная записка**

В образовательную программу ДОУ включена матрица воспитательных событий (таблица 1), составленная в соответствии с направлениями воспитания, определенными в рабочей программе воспитания. Матрица воспитательных событий служит основой для разработки календарного плана воспитательной работы, утверждаемого ежегодно. В календарный план воспитательной работы в обязательном порядке включаются воспитательные события, указанные в Примерном перечне основных государственных и народных праздников, памятных дат (пункт 36.4 ФОП дошкольного образования)

В календарном плане (таблица 2) определяется, в какой форме будут организованы воспитательные события: рассказ, беседа, чтение художественной или познавательной литературы, конкурс или выставка детских рисунков (поделок), театрализованная деятельность, презентация, создание коллекций, издание детских книг, реализация проектов (детско-родительских; групповых с презентацией итогов проекта для всего детского сада, объединяющих группы одного возраста, объединяющих весь детский сад и всех участников образовательных отношений - детей, их родителей, педагогов и других сотрудников ДОУ), акций, утренников и др.

Календарный план составляется на каждый учебный год. В нем конкретизируется

заявленная в программе воспитания работа применительно к конкретному учебному году. План воспитательной работы может корректироваться в течении года в связи с происходящими в работе ДОО изменениями: кадровыми, организационными, финансовыми и т.п.

В основе календарного плана воспитания (КПВ) лежат конкретные события, происходящие в ДОО.

Примерный календарный план воспитательной работы строится на основе базовых ценностей, которые фиксированы в направлениях воспитательной работы по следующим фазам их освоения:

- погружение-знакомство, которое реализуется в различных формах (чтение, просмотр, экскурсии и пр.);
- разработка коллективного проекта, в рамках которого создаются творческие продукты;
- организация события, в котором воплощается смысл ценности.

Данная последовательность является циклом, который при необходимости может повторяться в расширенном, углубленном и соответствующем возрасту варианте неограниченное количество раз.

Такой цикл является примерным. На практике цикл может начинаться с яркого события, после которого будет разворачиваться погружение и приобщение к культурному содержанию на основе ценности.

События, формы и методы работы по реализации каждой ценности в пространстве воспитания могут быть интегративными. Например, одно и то же событие, может быть, с содержанием нескольких направлений воспитательной работы одновременно. Тематика событий посвящена различным сторонам человеческого бытия:

- явлениям нравственной жизни ребенка (Дни «спасибо», доброты, друзей и др.);
- окружающей природе (вода, земля, птицы, животные и др.);
- миру искусства и литературы (Дни поэзии, детской книги, театра и др.);
- традиционным для семьи, общества и государства праздничным событиям (Новый год, Праздник Весны и Труда, День матери и др.);
- наиболее «важным» профессиям (воспитатель, врач, спасатель, строитель и др.);
- событиям, формирующим чувство гражданской принадлежности ребенка (День Государственного флага, День России, День защитника Отечества и др.).

Рекомендуемое время проведения события не всегда совпадает с официальной датой празднования. В целях оптимизации организации образовательного процесса оно распределено по неделям месяца; фактическая дата проведения праздника самостоятельно определяется педагогами, реализующими рабочую программу воспитания.

Период подготовки к каждому событию определяется педагогами, в соответствии с возрастом и контингентом детей, условиями и спецификой осуществления образовательного процесса, промежуточными результатами освоения Программы воспитания, тематикой события. Возраст детей, участвующих в подготовке и проведении праздников, формы проведения события, формы работы по подготовке к событию носят рекомендательный характер. В событиях участвуют дети разных групп и разных возрастов, что очень ценно с педагогической точки зрения - ведь это расширяет круг общения детей и открывает широкие возможности для продуктивного разновозрастного взаимодействия, способствуя тем самым социализации дошкольников.

Для каждого мероприятия педагоги разрабатывают сценарный план (конспект) с изложением основной цели, задач, необходимых для проведения атрибутов, материалов и самого хода проведения.

Подготовка к событиям представляет собой описание средств решения задач психолого-

педагогической работы и достижения планируемых результатов освоения Программы воспитания.

## Матрица воспитательных событий

Месяц	Направления воспитания в дошкольной образовательной организации						
	Патриотическое	Духовно-нравственное	Трудовое	Познавательное	Социальное	Физическое и оздоровительное	Эстетическое
Сентябрь	День Бородинского сражения (7 сентября)	Международный день благотворительности (5 сентября)	День воспитателя и всех дошкольных работников (27 сентября)	Международный день чистого воздуха для голубого неба (7 сентября)	День солидарности и борьбы с терроризмом (3 сентября) День отца в Курской обл. (12 сентября)	Международный день туризма (27 сентября)	День шарлотки и осенних пирогов (13 сентября)
	Международный день мира (21 сентября)			День знаний (1 сентября) Международный день распространения грамотности (8 сентября)			
Октябрь	Всемирный день учителя (5 октября)	Всемирный день хлеба (16 октября)	День учителя (5 октября)	Всемирный день защиты животных (4 октября)	День отца в России (3 воскресенье октября)		Международный день музыки (1 октября)
		Международный день пожилых людей (1 октября)			Международный день Бабушек и Дедушек (28 октября)		Международный день анимации (28 октября)
	Осенний праздник «Осенины»						
Ноябрь	День народного единства (4 ноября)	День памяти и скорби (8 ноября)	День милиции (день сотрудника органов внутренних дел) (10 ноября)	Всемирный день телевидения (21 ноября)	День матери в России (27 ноября)	День спасателя (26 ноября)	День Самуила Маршака (3 ноября)
	День		Международный				День рождения



Месяц	Направления воспитания в дошкольной образовательной организации						
	Патриотическое	Духовно- нравственное	Трудовое	Познавательное	Социальное	Физическое и оздоровительное	Эстетическое
	Государственного герба Российской Федерации (30 ноября)		день логопеда (14 ноября)				Деда Мороза (18 ноября)
Декабрь	День неизвестного солдата (3 декабря)	Международный день инвалидов (3 декабря)		Международный день кино (28 декабря)	День добровольца (волонтера в России) (5 декабря) Международный день прав человека (10 декабря)	Всероссийский день хоккея (1 декабря)	Международный день художника (8 декабря)
	День Героев Отечества (9 декабря)			День Конституции Российской Федерации (12 декабря)			День заворачивания подарков (30 декабря) Новый год (31 декабря)
	Новогодний утренник						
Январь	День полного освобождения Ленинграда от фашистской блокады (27 января)	Международный день образования (24 января) Рождество (7 января)		День Лего (28 января)	Всемирный день «спасибо» (11 января)	Неделя зимних игр и забав	
Февраль	День разгрома советскими войсками немецко-фашистских войск в Сталинградской битве (2 февраля)	День спонтанного проявления доброты (17 февраля) День памяти о россиянах, исполнявших служебный долг за пределами Отечества (15 февраля)	День Российской науки (8 февраля)	День кита или всемирный день защиты морских млекопитающих (19 февраля)	21 февраля День родного языка (ЮНЕСКО)	День зимних видов спорта в России	День Агнии Барто (17 февраля)
	День защитника		Всемирный день				

Месяц	Направления воспитания в дошкольной образовательной организации						
	Патриотическое	Духовно-нравственное	Трудовое	Познавательное	Социальное	Физическое и оздоровительное	Эстетическое
	<b>Отечества (23 февраля)</b>		компьютерщика (14 февраля)			день домашнего супа (4 февраля)	
Март	День моряка-подводника (19 марта)	<b>Масленичная неделя</b>	Международный день кукольника (21 марта)	Всемирный день кошек (1 марта)	<b>Международный женский день 8 марта</b>	Международный день выключенных гаджетов (5 марта)	<b>Международный день театра (27 марта)</b>
	<b>День воссоединения Крыма с Россией (18 марта)</b>			Сороки или жаворонки (22 марта)		Всемирный день сна (19 марта)	
		Международный день счастья (20 марта)		Всемирный день водных ресурсов (22 марта)			
	Утренники, посвящённые 8 Марта						
Апрель	<b>День космонавтики (12 апреля)</b>	<b>Всемирный день Земли (22 апреля)</b>	День работников Скорой помощи (28 апреля)	Международный день птиц (1 апреля) Международный день детской книги (2 апреля)	Всемирный день книги (23 апреля)	Всемирный день здоровья (7 апреля)	Всемирный день мультфильмов (6 апреля) День российской анимации (8 апреля)
			День донора (20 апреля)	<b>День пожарной охраны (30 апреля)</b>			День экологических знаний (15 апреля)
					День подснежника (19 апреля)	Международный день танца (29 апреля)	
Май	<b>День Победы</b>	Международный	<b>День весны и</b>	Всемирный день	<b>День детских</b>	Всероссийский	Международный

Месяц	Направления воспитания в дошкольной образовательной организации						
	Патриотическое	Духовно-нравственное	Трудовое	Познавательное	Социальное	Физическое и оздоровительное	Эстетическое
		день памятников (18 апреля)	<b>Труда (1 мая)</b>	пчел (20 мая)	<b>общественных организаций в России (19 мая)</b>	день посадки леса (12 мая) Международный день пожарных (4 мая)	день культурного разнообразия во имя диалога и развития (21 мая)
		<b>День славянской письменности и культуры (24 мая)</b>	День библиотекаря (27 мая)	День радио (7 мая)	Международный день семей (15 мая)	Международный день музеев (18 мая)	
Июнь	День русского языка в ООН (6 июня)	<b>Международный день защиты детей (1 июня)</b>	День эколога (5 июня)	Всемирный день окружающей среды (5 июня)	Всемирный день донора крови (14 июня)	Международный День молока (1 июня)	Пушкинский день России (6 июня)
	<b>День России (12 июня)</b>		День моряка (25 июня)	Всемирный день океанов (8 июня)		Всемирный день велосипеда (3 июня)	Международный день цветка (21 июня)
	<b>День памяти и скорби (22 июня)</b>					Всемирный день прогулки (19 июня) Международный Олимпийский день (22 июня)	
Июль	День Прохоровского поля – Третьего ратного поля России (12 июля) День военно-морского флота (30 июля)	<b>День семьи, любви и верности (8 июля)</b>	День металлурга (17 июля)	Всемирный день шахмат (20 июля)	День сюрпризов (2 июля)	Всемирный день шоколада (11 июля)	Международный день торта (20 июля)
					Международный день дружбы (30 июля)		
Август	День воздушно-десантных войск России (2 августа)	Всемирный день гуманитарной помощи	День строителя (14 августа)	Международный день светофора (5 августа)	Международный день коренных народов мира	<b>День физкультурника (12 августа)</b>	<b>День российского кино</b>

Месяц	Направления воспитания в дошкольной образовательной организации						
	Патриотическое	Духовно- нравственное	Трудовое	Познавательное	Социальное	Физическое и оздоровительное	Эстетическое
	День Государственного флага России (22 августа)	(19 августа) Международный день бездомных животных (16 августа)			(9 августа)		(27 августа)

(таблица 2)

**Условные обозначения направлений рабочей программы по воспитанию:**

1. Патриотическое воспитание
2. Духовно-нравственное
3. Трудовое воспитание
4. Познавательное воспитание
5. Социальное воспитание
6. Физическое и оздоровительное воспитание
7. Эстетическое воспитание

Направление рабочей программы по воспитанию	Мероприятия	Дата	Форма проведения	Целевая аудитория
1, 2, 3, 4, 5, 6,7	«Маленькие волшебники»	в течение года	Мультстудия	дети 5-8 лет
1, 2, 3, 4, 5, 6,7	Обновление информационных стендов в группах, в холле детского сада	в течение года	Наглядная информация	родители
1, 2, 3, 4, 5, 6,7	Сбор и анализ информации	в течение года	Анкетирование	родители
1, 2, 3, 4, 5, 6,7	Учимся вместе с детьми	в течение года	Школа родителей	родители
1, 2, 3, 4, 5, 6,7	Встречи с родителями (законными представителями)	сентябрь, декабрь, февраль, май, июнь	Групповые родительские собрания	родители
1, 2, 3, 4, 5, 6,7	Тематические дни, согласно матрицы воспитательных событий (таблица 1)	в течение года	- творческие выставки в группах, - досуги, развлечения, - изготовление пособий на разную тематику, - круглые столы, гостиные	дети 1,5-8 лет
1, 2, 3, 4, 5, 6,7	«Лето в детском саду»	сентябрь	Фотоколлаж	дети 1,5-8 лет
1, 2, 3, 4, 5,	«1 сентября»	сентябрь	Музыкально-	дети

6,7			познавательная программа «В школу мы идем!»	6-8 лет
1,2,5	День солидарности и борьбы с терроризмом	сентябрь	Цикл бесед по теме	дети 6-8 лет
2,3,5	День воспитателя и всех дошкольных работников	сентябрь	Открытие галереи Моя любимая воспитательница», «Мой любимый детский сад	дети 3-8 лет
1, 2, 3, 4, 5, 6,7	Подарок папе	сентябрь	Выставки по группам	дети 3-8 лет
2,5	Международный день пожилых людей	октябрь	Игровая программа «Вместе с бабушкой»	дети 4-8 лет
2,3,5	День учителя	октябрь	Цикл бесед по теме, сюжетно-ролевая игра	дети 6-8 лет
2	День защиты животных	октябрь	Познавательная викторина	дети 4-8 лет
3,4,6	«Витаминная гостинная», «День хлеба»	октябрь	Выставка	дети 3-8 лет
3,4,6	«Осенины», «День музыки»	октябрь	Праздник	дети 1,5-3 лет
3,4,6	«Осенняя кладовая»	октябрь	Ярмарка	дети 4-8 лет
2,3,4,7	«Игры народные, игры хороводные»	октябрь	Игровой практикум для детско-родительских пар. Спортивное развлечение по теме «Игры народов России».	родители, дети 6-8 лет
1, 2, 3, 4, 5, 6,7	«Мы едины»	ноябрь	Фотовыставка	дети 4-8 лет
4, 6	«Экология Белогорья»	ноябрь	Познавательная викторина с участием родителей воспитанников.	дети 6-8 лет
2,4,6	«Праздники и быт наших предков»	ноябрь	Занятие	дети 5-6 лет

4,6	«Традиции малой Родины»	ноябрь	Рассматривание картинок, ситуативные разговоры, беседы с детьми, иллюстраций по теме	дети 5-6 лет
1, 2,3,7	«День матери»	ноябрь	Музыкально-игровая программа	дети 1,5 -8 лет
1,2, 3,7	«День народного единства»	ноябрь	Спортивное развлечение по теме «Игры народов России» Выставка рисунков «Символика России», цикл бесед и рассказы воспитателя	дети 4-8 лет
1,4,5	«День Государственного герба РФ»	ноябрь	Выставка рисунков «Символика России», цикл бесед и рассказы воспитателя	дети 5-8 лет
6,2	«День инвалидов»	декабрь	«Ярмарка добрых дел», решение проблемных ситуаций (как отказаться от чего-то выгодного для себя в пользу интересов и потребностей близкого человека, друга и др.)	дети 5-8 лет
1,2,5	«День неизвестного солдата», «День Героев Отечества»	декабрь	Цикл бесед и рассказы воспитателя	
1,2,4,5	«День добровольца и волонтера»	декабрь	Маршрутная игра, трудовой десант, организация посильной помощи взрослым в	дети 5-8 лет

			различных видах труда	
1, 2, 3, 7	«Имею права»	декабрь	Фотовыставка	дети 5-8 лет
6	«День хоккея»	декабрь	Подвижные игры	
6,7	«Украшаем елку своими руками»	декабрь	Выставка елочных украшений	дети 1,5 - 8 лет
2, 7	«Новогодний карнавал»	декабрь	Утренник	дети 1,5 - 8 лет
2, 7	«День художника»	декабрь	Выставка-конкурс детского творчества	дети 1,5 - 8 лет
2, 7	«С Рождеством Христовым! »	январь	Творческая выставка	дети 1,5 - 8 лет
2, 7	«Колядки», «Святки»	январь	Музыкально-игровая программа	дети 5-8 лет
2, 7	«День полного освобождения Ленинграда от фашистской блокады»	январь	Видео презентация на тему ВОВ, тематический досуг	дети 5-8 лет
2, 7	«С Рождеством Христовым! »	январь	Творческая выставка	родители
1	День разгрома советскими войсками немецко-фашистских войск в Сталинградской битве	февраль	Видео презентация на тему ВОВ	дети 5-8 лет
4	День Российской науки	февраль	Опыты и эксперименты	дети 5-8 лет
1,2, 5, 6	«23 февраля»	февраль	Выставка рисунков, поделок, спортивное развлечение	дети 1,5 - 8 лет
1, 2, 7	День памяти о россиянах, исполнявших служебный долг за пределами Отечества	февраль	Цикл бесед и рассказы воспитателя	дети 5-8 лет
1,2, 3,7	«Гуляние на масленицу»	февраль	Музыкально-игровая	дети



			программа	1,5 - 8 лет
4	«Давайте встретимся»	февраль	Встреча с учителями начальных классов Наглядная информация: «Как подготовить ребенка к школе?», «Готов ли Ваш ребенок к школе?»	родители
4,5	НОД с использованием ИКТ. «Технологии сохранения и стимулирования здоровья в работе с дошкольниками»	февраль	Занятие с использованием ИКТ	дети 6-8 лет
4	«Финансовая грамотность и ИКТ»	февраль	Занятие с использованием ИКТ	дети 6-8лет
5	«Основы физического воспитания и здорового образа жизни»»	февраль	Занятие	дети 4-8 лет
5,6	Семья и ЗОЖ	февраль	Спортивные игры	дети 4-5 лет
4,5	Все о здоровом образе жизни	февраль	Досуг	дети 6-8 лет
2, 5, 6	«Путешествуя по городу с мамой» «8 марта»	март	Фотовыставки по группам, утренник	дети 1,5 - 8 лет
1,2,4,5	«День воссоединения Крыма с Россией»	март	Цикл бесед и рассказы воспитателя	дети 6-8 лет
1, 2, 6	«День театра»	март	Театрализация сказок	дети 1,5– 8 лет
1, 2, 3, 4, 5, 6	Общее родительское собрание	март	Видео презентация опыта работы ДОУ	родители
2, 4	«Рекомендации для родителей о правильном питании дошкольников»	март	Наглядная информация	родители

2,5,6	«День космонавтики»	апрель	Конкурс поделок	дети 4-8
2	«Моя спортивная семья»	апрель	Спортивно-развлекательный квест с участием воспитанников и их мам	дети 5-6 лет
2, 6	«Моя семья»	апрель	занятие	дети 5-6 лет
4	«День Земли»	апрель	Познавательная викторина «Наш дом - Земля» с участием родителей воспитанников.	дети 5-6 лет
1,2	«Семейные традиции»	апрель	Развлечение	дети 6-8 лет
	«День пожарной охраны»	апрель	Сюжетно-ролевая игра	дети 4-8 лет
2,5,6	«Играем вместе»	апрель	Мастер-класс,тренинг	дети 4-8 лет
2, 5, 7	«С днем Светлой Пасхи! »	апрель	Выставка художественных поделок	дети 5-8 лет родители
1,2,3,5	Праздник Весны и Труда	май	Беседы по теме праздника	дети 5-8 лет родители
1, 2, 3, 4, 5, 6,7	День открытых дверей для родителей	май	Показ мероприятий по группам	родители
1, 2,4,5	День Победы	май	Праздник	дети 5-8 лет
4,5	День славянской письменности и культуры	май	Беседы, рассказы воспитателя по теме праздника	дети 6-8 лет
1,2,4,5	День детских общественных организаций	май	Флешмоб	дети 5-8 лет
2,7	Выпускной	май	Утренник	дети 6-8 лет
1, 2, 3, 4, 5, 6,7	Итоговое родительское собрание «Эффективность работы ДОУ в 2022-2023 учебном году»	май	Анкетирование итоговое	родители
1, 2, 3, 4, 5, 6.7	«Счастливые моменты в жизни моего ребенка» ко Дню защиты детей	июнь	Организация конкурса рисунков на асфальте по	родители

			теме праздника. Фотоколлаж на тему	
2, 4, 7	«Праздник русской березки»	июнь	чтение художественной литературы, беседы и рассказы	дети 5-8 лет
2, 4, 7	«Пушкинский день»	июнь	Конкурс чтецов	дети 4-8 лет
1, 2, 4, 5	«День России»	июнь	Флешмоб	дети 5-8 лет
1, 2, 4, 5	«День памяти и скорби»	июнь	Беседы по теме	дети 6-8 лет
2, 4, 5	День семьи, любви и верности	июль	Спортивные соревнования «Мама, папа, я - спортивная семья».	дети 4-8 лет
4, 6	День физкультурника	август	Физкультурно-спортивный праздник «Быстрее ветра».	дети 4-8 лет
1, 2, 4, 5	День государственного флага Российской Федерации	август	Флешмоб, квест-игра, рисунки на асфальте	дети 5-8 лет
2, 4, 5, 7	День российского кино	август	Игровое развлечение «Путешествие по сказкам»	дети 5-8 лет

Муниципальное бюджетное дошкольное образовательное учреждение «Шаталовский детский сад «Крепыш»

Старооскольского городского округа